

Neste RVE estão incluídos:	Sim	Não
Modelos da LRF do Executivo	<input checked="" type="checkbox"/>	<input type="checkbox"/>
Deverá ser consolidado para fins de LRF	<input type="checkbox"/>	<input checked="" type="checkbox"/>

1. Informações da Entidade

1.1 Dados Cadastrais da Administração Atual

CNPJ: 92457217000143

Período: 01/01/2018 a 31/12/2018 - 6º Bimestre

Tipo de entrega: Semestral

Prefeitura: PM DE SILVEIRA MARTINS

Logradouro: Rua 21 de Abril

nr: 163 compl:

Telefone: (55) 3224-4800

HomePage: www.silveiramartins.rs.gov.br

E-Mail: administracao@silveiramartins.rs.gov.br

Prefeito Municipal: FERNANDO LUIZ CORDERO

Contabilista: RAFAEL SEVERO PEDROLLO

Número do CRC: 081169/O-2

1.2 Prestadora de Serviços de Informática

Não Possui Prestadora de Serviços de Informática

Nome: DUETO TECNOLOGIA LTDA

CNPJ: 04311157000199

Telefone: (51)21182200

Responsável: RAFAEL SEBEN

E-Mail: govbr@govbr.com.br

1.3 Sistemas Informatizados

- Contábil
- Financeiro
- Patrimonial
- Pessoal
- Orçamentário
- Tributário
- Folha de Pagamento
- Outros
- Nenhum

1.4 Participação com Consórcio Público

CNPJ	Nome
1509149000163	CONSORCIO DE DESENVOLVIMENTO SUSTENTAVEL DA QUARTA COLONIA
94446804000162	CONSORCIO INTERMUNICIPAL DA REGIÃO CENTRO DO ESTADO/RS


1.6 Entidades da Administração Indireta selecionadas pelo PAD

CNPJ	Nome	Tipo	é RPPS
------	------	------	--------

1.7 Entidades da Administração Indireta selecionadas pela Entidade

CNPJ	Nome	Tipo	é RPPS
------	------	------	--------

2. Informações Contábeis



61801114109377305

Para uso do Tribunal de Contas	
Fl.	Rubrica



16/01/2019 - 14:37:36

PM DE SILVEIRA MARTINS

ORGÃO Nº: 71800

CNPJ: 92457217000143

01/01/2018 a 31/12/2018

2.1 Contas de Receita


2.1.1 Resumo por Grupos

ESPECIFICAÇÃO DAS CONTAS DE RECEITA	ORÇADA	REALIZADA
RECEITAS CORRENTES		
Impostos, Taxas e Contribuicoes de Melhoria	785.000,00	1.191.432,78
Contribuicoes	591.000,00	553.918,25
Receita Patrimonial	1.653.639,25	1.483.312,77
Receita de Servicos	115.000,00	6.973,38
Transferencias Correntes	14.639.047,03	13.273.171,04
Outras Receitas Correntes	92.000,00	59.997,28
SOMA DAS RECEITAS CORRENTES	17.875.686,28	16.568.805,50
RECEITAS CORRENTES INTRA-ORÇAMENTÁRIAS		
Contribuicoes	1.334.100,00	1.171.653,39
SOMA DAS RECEITAS CORRENTES INTRA-ORÇAMENTÁRIAS	1.334.100,00	1.171.653,39
RECEITAS DE CAPITAL		
Alienacao de Bens	8.500,00	0,00
Transferencias de Capital	0,00	496.030,00
SOMA DAS RECEITAS DE CAPITAL	8.500,00	496.030,00
RECEITAS DE CAPITAL INTRA-ORÇAMENTÁRIAS		
SOMA DAS RECEITAS DE CAPITAL INTRA-ORÇAMENTÁRIAS	0,00	0,00
DEDUÇÕES DE RECEITA	-2.374.600,00	-2.272.281,42
TOTAL DAS RECEITAS	16.843.686,28	15.964.207,47

2.2 Contas de Despesa

2.2.1 Resumo do Balancete da Despesa

DISCRIMINAÇÃO	VALOR
Dotação Inicial	16.285.686,28
Atualização Monetária	0,00
Créditos Suplementares	2.176.427,60
Créditos Especiais	1.310.637,32
Créditos Extraordinários	0,00
Redução de Dotações	1.267.761,51
DOTAÇÃO COM ALTERAÇÕES	18.504.989,69
DESPESAS NO EXERCÍCIO ATUAL	VALOR
PODER EXECUTIVO	
Empenhado	13.734.592,43
Liquidado	12.978.168,50
Pago	12.532.188,12
SALDO A LIQUIDAR	756.423,93
SALDO A PAGAR	445.980,38



61801114109377305

Para uso do Tribunal de Contas	
Fl.	Rubrica



16/01/2019 - 14:37:36

PM DE SILVEIRA MARTINS

ORGÃO Nº: 71800

CNPJ: 92457217000143

01/01/2018 a 31/12/2018

DESPESAS EM EXERCÍCIOS ANTERIORES

	VALOR
Empenhado	2.280.230,64
Liquidado	2.280.230,64
Pago	2.199.006,32
SALDO A LIQUIDAR = EMPENHADO (-) LIQUIDADO	0,00
SALDO A PAGAR = LIQUIDADO (-) PAGO	81.224,32

2.2.2 Recursos para Abertura de Créditos Adicionais


ORIGEM DO RECURSO

Superávit Financeiro	913.087,40
Excesso de Arrecadação	1.306.216,01
Suplementações Orçamentárias na mesma entidade	1.262.761,51
Reduções Orçamentárias na mesma entidade	1.262.761,51
Suplementações Orçamentárias entre entidades	5.000,00
Reduções Orçamentárias entre entidades	5.000,00

2.3 Contas de Verificação

2.3.1 Resumo por Grupos

	Saldo Inicial	Saldo Final
ATIVO CIRCULANTE	16.769.625,43D	19.005.777,88D
ATIVO NAO CIRCULANTE	7.736.878,78D	8.166.741,65D
PASSIVO CIRCULANTE	364.463,69C	574.125,11C
PASSIVO NAO-CIRCULANTE	12.220.988,80C	14.083.783,16C
PATRIMONIO LIQUIDO	11.921.051,72C	11.921.051,72C
PESSOAL E ENCARGOS	0,00	7.251.977,58D
BENEFICIOS PREVIDENCIARIOS E ASSISTENCIAIS	0,00	1.639.388,22D
USO DE BENS, SERVICOS E CONSUMO DE CAPITAL FIXO	0,00	4.234.691,10D
VARIACOES PATRIMONIAIS DIMINUTIVAS FINANCEIRAS	0,00	0,00
TRANSFERENCIAS E DELEGACOES CONCEDIDAS	0,00	2.608.924,59D
DESVALORIZACAO E PERDA DE ATIVOS E INCORPORACAO DE PASSIVOS	0,00	31.429,23D
TRIBUTARIAS	0,00	168.792,34D
CUSTO DAS MERCADORIAS VENDIDAS, DOS PRODUTOS VENDIDOS E DOS SERVICOS PRESTADOS	0,00	0,00
OUTRAS VARIACOES PATRIMONIAIS DIMINUTIVAS	0,00	1.966.877,69D
IMPOSTOS, TAXAS E CONTRIBUICOES DE MELHORIA	0,00	1.003.965,83C
CONTRIBUICOES	0,00	1.725.571,64C
EXPLORACAO E VENDA DE BENS, SERVICOS E DIREITOS	0,00	14.926,51C
VARIACOES PATRIMONIAIS AUMENTATIVAS FINANCEIRAS	0,00	1.369.312,91C
TRANSFERENCIAS E DELEGACOES RECEBIDAS	0,00	14.010.428,82C
VALORIZACAO E GANHOS COM ATIVOS E DESINCORPORACAO DE PASSIVOS	0,00	117.868,32C
OUTRAS VARIACOES PATRIMONIAIS AUMENTATIVAS	0,00	253.566,26C
PLANEJAMENTO APROVADO	0,00	0,00
ORCAMENTO APROVADO	0,00	49.083.268,40D
INSCRICAO DE RESTOS A PAGAR	1.020.725,49D	1.020.725,49D
EXECUCAO DO PLANEJAMENTO	0,00	0,00
EXECUCAO DO ORCAMENTO	0,00	49.083.268,40C



61801114109377305

Para uso do Tribunal de Contas	
Fl.	Rubrica



16/01/2019 - 14:37:36

PM DE SILVEIRA MARTINS

ORGÃO Nº: 71800

CNPJ: 92457217000143

01/01/2018 a 31/12/2018


	Saldo Inicial	Saldo Final
EXECUCAO DE RESTOS A PAGAR	1.020.725,49C	1.020.725,49C
ATOS POTENCIAIS	0,00	110.958,90D
ADMINISTRACAO FINANCEIRA	16.261.625,94D	33.148.489,61D
DIVIDA ATIVA	688.016,96D	1.238.316,97D
RISCOS FISCAIS	0,00	0,00
CONSORCIOS PUBLICOS	0,00	110.958,90D
CUSTOS	0,00	0,00
OUTROS CONTROLES	60,00D	13.196,00D
EXECUCAO DOS ATOS POTENCIAIS	0,00	110.958,90C
EXECUCAO DA ADMINISTRACAO FINANCEIRA	16.261.625,94C	33.148.489,61C
EXECUCAO DA DIVIDA ATIVA	688.016,96C	1.238.316,97C
EXECUCAO DOS RISCOS FISCAIS	0,00	0,00
EXECUCAO DOS CONSORCIOS PUBLICOS	0,00	110.958,90C
APURACAO DE CUSTOS	0,00	0,00
OUTROS CONTROLES	60,00C	13.196,00C

2.3.3 Disponibilidade Financeira

	Saldo Inicial	Saldo Final
PODER EXECUTIVO		
Caixa	0,00	0,00
Bancos Conta Movimento	316.021,05D	208.328,69D
Bancos Conta Aplicação	1.928.375,62D	2.594.925,52D
Outros	0,00	0,00
TOTAL PODER EXECUTIVO	2.244.396,67D	2.803.254,21D
RPPS		
Caixa	0,00	0,00
Bancos Conta Movimento	7.298,19D	8.788,23D
Bancos Conta Aplicação	14.009.931,08D	15.338.332,30D
Outros	0,00	0,00
TOTAL RPPS	14.017.229,27D	15.347.120,53D
OUTROS		
Caixa	0,00	0,00
Bancos Conta Movimento	0,00	0,00
Bancos Conta Aplicação	0,00	0,00
Outros	0,00	0,00
TOTAL OUTROS	0,00	0,00
TOTAL	16.261.625,94D	18.150.374,74D

2.5 Valores do Exercício Anterior

CONTAS DE DESPESA	Empenhado	Liquidado	Pago
1º Bimestre	3.241.962,06	1.433.472,57	1.277.941,94
2º Bimestre	1.540.602,50	1.701.589,08	1.704.260,28
3º Bimestre	1.824.013,95	2.064.875,69	1.979.831,16
4º Bimestre	1.610.076,63	1.874.161,93	1.833.777,53
5º Bimestre	2.132.684,06	2.103.225,01	1.835.594,61



61801114109377305

Para uso do Tribunal de Contas	
Fl.	Rubrica



16/01/2019 - 14:37:36

PM DE SILVEIRA MARTINS

ORGÃO Nº: 71800

CNPJ: 92457217000143

01/01/2018 a 31/12/2018

CONTAS DE DESPESA	Empenhado	Liquidado	Pago
6º Bimestre	1.965.521,83	2.442.287,06	2.665.776,82
CONTAS DE RECEITA			
		Orçado	Realizado
RECEITAS CORRENTES		16.511.720,00	15.410.767,77
RECEITAS CORRENTES INTRA-ORÇAMENTÁRIA		1.210.000,00	1.082.682,02
RECEITAS DE CAPITAL		10.200,00	197.560,00
RECEITAS DE CAPITAL INTRA-ORÇAMENTÁRIA		0,00	0,00
DEDUÇÕES DA RECEITA			
		Orçado	Realizado
DEDUCOES		-2.379.420,00	-1.999.845,45
TOTAL CONTAS DE RECEITA		15.352.500,00	14.691.164,34

2.6 Certidão de Decisão - Título Executivo do TCE-RS

Contas Patrimoniais

Cod. Conta	Descrição	Valor Contábil	Adição/Exclusão	Valor Ajustado
SELEÇÃO AUTOMÁTICA				
		0,00	0,00	0,00
TOTAL DAS CONTAS PATRIMONIAIS		0,00	0,00	0,00

Contas de Receita

Cod. Conta	Descrição	Valor Contábil	Adição/Exclusão	Valor Ajustado
SELEÇÃO AUTOMÁTICA				
19229911010000000000	Restituicoes Determinadas pelo TCE - Principal	915,15	0,00	915,15
TOTAL DAS CONTAS DE RECEITA		915,15	0,00	915,15


2.6.1 Justificativas da Certidão de Decisão - Título Executivo do TCE-RS

Parcelamento quitado.

3. Índices Constitucionais

3.1.3 - Receita do Município - Base de cálculo do inciso VII do artigo 29 da CF

Cod. Conta	Descrição	Valor Contábil	Adição/Exclusão	Valor Ajustado
10000000000000000000	RECEITAS CORRENTES	16.568.805,50	0,00	16.568.805,50
20000000000000000000	RECEITAS DE CAPITAL	496.030,00	0,00	496.030,00
91000000000000000000	(R) DEDUCOES DAS RECEITAS CORRENTES	-2.272.281,42	0,00	-2.272.281,42
SELEÇÃO AUTOMÁTICA DEDUÇÕES DA RECEITA				
12100421000000000000	Contribuicao do Servidor Ativo Civil para o RPPS - Principal	476.167,39	0,00	476.167,39
12100431000000000000	Contribuicao do Servidor Inativo para o RPPS - Principal	3.827,27	0,00	3.827,27
13210011010301000000	REND. INCENTIVO ATENCAO BASICA ESTADUAL	184,05	0,00	184,05



61801114109377305

Para uso do Tribunal de Contas	
Fl.	Rubrica



16/01/2019 - 14:37:36

PM DE SILVEIRA MARTINS

ORGÃO Nº: 71800

CNPJ: 92457217000143

01/01/2018 a 31/12/2018

Cod. Conta	Descrição	Valor Contábil	Adição/Exclusão	Valor Ajustado
13210011010302000000	REC. REND. BLOCO INVESTIMENTOS SUS	240,27	0,00	240,27
13210011010303000000	REND. FARMACIA BASICA ESTADUAL	241,73	0,00	241,73
13210011010304000000	RENDIMENTO PAB FIXO	4.461,23	0,00	4.461,23
13210011010305000000	REND. FARMACIA BASICA FEDERAL	6,28	0,00	6,28
13210011010307000000	REND. UBS CONSTRUCAO	458,90	0,00	458,90
13210011010308000000	REND. UBS AMPLIACAO	7,11	0,00	7,11
13210011010310000000	RENDIMENTO ESF ESTADUAL	166,71	0,00	166,71
13210011010311000000	RENDIMENTO VIGILANCIA EM SAUDE	10,86	0,00	10,86
13210011010312000000	REND. AQUIS. EQUIP. E MATERIAL PERMANENTE	1.599,61	0,00	1.599,61
13210011010313000000	REND. EQUIPAMENTOS EMENDA PARLAMENTAR	1.794,28	0,00	1.794,28
13210011010701000000	RENDIMENTOS CRAS PAIF	681,79	0,00	681,79
13210011010702000000	RENDIMENTO IGD SUAS	592,61	0,00	592,61
13210011010703000000	RENDIMENTO IGD BF	969,58	0,00	969,58
13210011010801000000	RENDIMENTOS PNAE	160,51	0,00	160,51
13210011010802000000	RENDIMENTO TRANSPORTE ESCOLAR FEDERAL	254,42	0,00	254,42
13210011010803000000	RENDIMENTO SALARIO EDUCACAO	1.729,68	0,00	1.729,68
13210011010804000000	RENDIMENTO OUTRAS TRANSF. FNDE	544,86	0,00	544,86
13210041000000000000	Remuneracao dos Recursos do Regime Proprio de Previdencia Social - RPPS - Principal	1.374.572,73	0,00	1.374.572,73
17180311010000000000	PISO ATENCAO BASICA - PAB FIXO	67.647,96	0,00	67.647,96
17180311020000000000	TF VIGILANCIA EM SAUDE	38.620,63	0,00	38.620,63
17180311030000000000	FARMACIA BASICA FEDERAL - FIXA	14.254,99	0,00	14.254,99
17180311040000000000	EQUIPE SAUDE DA FAMILIA	52.000,00	0,00	52.000,00
17180311050000000000	PROGRAMA AGENTES COMUNITARIOS DE SAUDE - PACS	56.784,00	0,00	56.784,00
17180311060000000000	TETO MUNICIPAL REDE CEGONHA	168,00	0,00	168,00
17180311070000000000	PROGRAMA DE MELHORIA DO ACESSO E QUALIDADE ATENCAO BASICA	20.808,03	0,00	20.808,03
17180311080000000000	Apoio Financeiro - Portaria MS no 748/2018 assist. farmaceut	40.000,00	0,00	40.000,00
17180311090000000000	Apoio Financeiro - Portaria MS no 748/2018 Atencao Basica	30.000,00	0,00	30.000,00
17180311100000000000	Apoio Financeiro - Portaria MS no 748/2018 Vigilancia em Sau	9.281,32	0,00	9.281,32
17180311110000000000	INCREMENTO TEMPORARIO DO PISO DA ATENCAO BASICA	199.577,00	0,00	199.577,00
17180411010000000000	TRANSFERENCIA CRAS FEDERAL PAIF	60.000,00	0,00	60.000,00
17180411020000000000	IGD-M GESTAO BOLSA FAMILIA	15.730,00	0,00	15.730,00
17180411030000000000	IGD-M SUAS	500,00	0,00	500,00
17180411040000000000	Apoio Financeiro - Portaria MDS no 1324/2018	31.212,53	0,00	31.212,53
17180511000000000000	Transferencias do Salario-Educacao - Principal	87.922,91	0,00	87.922,91
17180531000000000000	Transferencias Diretas do FNDE referentes ao Programa Nacional de Alimentacao Escolar - PNAE - Principal	30.182,00	0,00	30.182,00
17180541000000000000	Transferencias Diretas do FNDE referentes ao Programa Nacional de Apoio ao Transporte do Escolar - PNATE - Principal	21.556,70	0,00	21.556,70
17180591010000000000	Apoio Financeiro - Resolucao FNDE no 11/2018	47.623,96	0,00	47.623,96
17280311010000000000	PROGRAMA FARMACIA BASICA	2.245,23	0,00	2.245,23
17280311020000000000	EQUIPES DE SAUDE DA FAMILIA - ESF	22.334,85	0,00	22.334,85
17280311030000000000	INCENTIVO ATENCAO BASICA ESTADUAL	22.812,51	0,00	22.812,51
17280311040000000000	INSUMOS HOSPITALAR P/ USO DOMICILIAR FRALDAS	7.410,00	0,00	7.410,00
17281021010000000000	Transferencias de Convenios para o Transporte Escolar - Principal	104.360,59	0,00	104.360,59
17281091070000000000	Programa OASF - Orientacao e Apoio Socio-familiar - Principal	6.565,57	0,00	6.565,57
19900311000000000000	Compensacoes Financeiras entre o Regime Geral e os Regimes	5.914,68	0,00	5.914,68




Cod. Conta	Descrição	Valor Contábil	Adição/Exclusão	Valor Ajustado
	Proprios de Previdencia dos Servidores - Principal			
91321004100000000000	Deducao - Remuneracao dos Recursos do Regime Proprio de Previdencia Social - RPPS - Principal	-212.678,62	0,00	-212.678,62
Subtotal		12.141.047,37	0,00	12.141.047,37
	(+) Perda com o FUNDEB	881.990,62	0,00	881.990,62
TOTAL		13.023.037,99	0,00	13.023.037,99

3.2 Índices Constitucionais Referentes à Educação (MDE+FUNDEB)

3.2.1 Base de Cálculo Constitucional da Receita da Educação (MDE + FUNDEB), a Partir das Contas

Cód. Conta	Descrição	Valor Contábil	Adição/Exclusão	Valor Ajustado
SELEÇÃO AUTOMÁTICA				
11130311010100000000	IRRF sobre Rendimentos do Trabalho - Principal - Ativos/Inativos do Poder Executivo/Indiretas - PROPRIO	203.668,32	0,00	203.668,32
11130311010200000000	IRRF sobre Rendimentos do Trabalho - Principal - Ativos/Inativos do Poder Executivo/Indiretas - MDE	84.838,02	0,00	84.838,02
11130311010300000000	IRRF sobre Rendimentos do Trabalho - Principal - Ativos/Inativos do Poder Executivo/Indiretas- ASPS	50.940,53	0,00	50.940,53
11130311020100000000	IRRF sobre Rendimentos do Trabalho - Principal - Ativos/Inativos do Poder Legislativo - PROPRIO	401,76	0,00	401,76
11130311020200000000	IRRF sobre Rendimentos do Trabalho - Principal - Ativos/Inativos do Poder Legislativo - MDE	167,37	0,00	167,37
11130311020300000000	IRRF sobre Rendimentos do Trabalho - Principal - Ativos/Inativos do Poder Legislativo - ASPS	100,42	0,00	100,42
11180111010000000000	IPTU - Principal - PROPRIO	114.856,52	0,00	114.856,52
11180111020000000000	IPTU - Principal - MDE	47.860,50	0,00	47.860,50
11180111030000000000	IPTU - Principal - ASPS	28.715,23	0,00	28.715,23
11180112010000000000	IPTU - Multas e Juros - PROPRIO	873,89	0,00	873,89
11180112020000000000	IPTU - Multas e Juros - MDE	365,60	0,00	365,60
11180112030000000000	IPTU - Multas e Juros - ASPS	219,03	0,00	219,03
11180113010000000000	IPTU - Divida Ativa - PROPRIO	59.364,90	0,00	59.364,90
11180113020000000000	IPTU - Divida Ativa - MDE	24.741,07	0,00	24.741,07
11180113030000000000	IPTU - Divida Ativa - ASPS	14.843,34	0,00	14.843,34
11180114010000000000	IPTU - Divida Ativa - Multas e Juros - PROPRIO	49.616,84	0,00	49.616,84
11180114020000000000	IPTU - Divida Ativa - Multas e Juros - MDE	20.680,25	0,00	20.680,25
11180114030000000000	IPTU - Divida Ativa - Multas e Juros - ASPS	12.407,52	0,00	12.407,52
11180141010000000000	ITBI - Principal - PROPRIO	49.531,94	0,00	49.531,94
11180141020000000000	ITBI - Principal - MDE	20.638,31	0,00	20.638,31
11180141030000000000	ITBI - Principal - ASPS	12.382,99	0,00	12.382,99
11180231010000000000	ISS - Principal - PROPRIO	164.652,35	0,00	164.652,35
11180231020000000000	ISS - Principal - MDE	68.606,90	0,00	68.606,90
11180231030000000000	ISS - Principal - ASPS	41.163,82	0,00	41.163,82
11180232010000000000	ISS - Multas e Juros - PROPRIO	726,98	0,00	726,98
11180232020000000000	ISS - Multas e Juros - MDE	304,13	0,00	304,13
11180232030000000000	ISS - Multas e Juros - ASPS	182,66	0,00	182,66
11180233010000000000	ISS - Divida Ativa - PROPRIO	6.445,62	0,00	6.445,62
11180233020000000000	ISS - Divida Ativa - MDE	2.686,16	0,00	2.686,16
11180233030000000000	ISS - Divida Ativa - ASPS	1.611,62	0,00	1.611,62
11180234010000000000	ISS - Divida Ativa -Multas e Juros - PROPRIO	1.909,21	0,00	1.909,21



61801114109377305

Para uso do Tribunal de Contas	
Fl.	Rubrica



16/01/2019 - 14:37:36


PM DE SILVEIRA MARTINS

ORGÃO Nº: 71800

CNPJ: 92457217000143

01/01/2018 a 31/12/2018

Cód. Conta	Descrição	Valor Contábil	Adição/Exclusão	Valor Ajustado
11180234020000000000	ISS - Divida Ativa -Multas e Juros - MDE	796,13	0,00	796,13
11180234030000000000	ISS - Divida Ativa -Multas e Juros - ASPS	477,43	0,00	477,43
17180121010000000000	Cota-Parte do FPM - Cota Mensal - Principal - PROPRIO	4.448.015,70	0,00	4.448.015,70
17180121020000000000	Cota-Parte do FPM - Cota Mensal - Principal - MDE	370.667,94	0,00	370.667,94
17180121030000000000	Cota-Parte do FPM - Cota Mensal - Principal - ASPS	1.112.003,40	0,00	1.112.003,40
17180121040000000000	Cota-Parte do FPM - Cota Mensal - Principal - FUNDEB	1.441.917,97	0,00	1.441.917,97
17180131010000000000	Cota-Parte do FPM - 1% Cota entregue no mes de dezembro - Principal - PROPRIO	197.553,64	0,00	197.553,64
17180131020000000000	Cota-Parte do FPM - 1% Cota entregue no mes de dezembro - Principal - MDE	82.314,01	0,00	82.314,01
17180131030000000000	Cota-Parte do FPM - 1% Cota entregue no mes de dezembro - Principal - ASPS	49.388,42	0,00	49.388,42
17180141010000000000	Cota-Parte do FPM - 1% Cota entregue no mes de julho - Principal - PROPRIO	192.743,73	0,00	192.743,73
17180141020000000000	Cota-Parte do FPM - 1% Cota entregue no mes de julho - Principal - MDE	80.309,89	0,00	80.309,89
17180141030000000000	Cota-Parte do FPM - 1% Cota entregue no mes de julho - Principal - ASPS	48.185,94	0,00	48.185,94
17180151010000000000	Cota-Parte do ITR - Principal - PROPRIO	3.643,61	0,00	3.643,61
17180151020000000000	Cota-Parte do ITR - Principal - MDE	303,71	0,00	303,71
17180151030000000000	Cota-Parte do ITR - Principal - ASPS	910,78	0,00	910,78
17180151040000000000	Cota-Parte do ITR - Principal - FUNDEB	1.203,76	0,00	1.203,76
17180611010000000000	Transferencia Financeira do ICMS - Desoneracao - L.C. No 87/96 - Principal - PROPRIO	8.524,83	0,00	8.524,83
17180611020000000000	Transferencia Financeira do ICMS - Desoneracao - L.C. No 87/96 - Principal - MDE	710,49	0,00	710,49
17180611030000000000	Transferencia Financeira do ICMS - Desoneracao - L.C. No 87/96 - Principal - ASPS	2.131,08	0,00	2.131,08
17180611040000000000	Transferencia Financeira do ICMS - Desoneracao - L.C. No 87/96 - Principal - FUNDEB	2.841,48	0,00	2.841,48
17280111010000000000	Cota-Parte do ICMS - Principal - PROPRIO	1.513.075,33	0,00	1.513.075,33
17280111020000000000	Cota-Parte do ICMS - Principal - MDE	134.300,62	0,00	134.300,62
17280111030000000000	Cota-Parte do ICMS - Principal - ASPS	370.058,04	0,00	370.058,04
17280111040000000000	Cota-Parte do ICMS - Principal - FUNDEB	500.569,53	0,00	500.569,53
17280121010000000000	Cota-Parte do IPVA - Principal - PROPRIO	211.969,36	0,00	211.969,36
17280121020000000000	Cota-Parte do IPVA - Principal - MDE	18.567,24	0,00	18.567,24
17280121030000000000	Cota-Parte do IPVA - Principal - ASPS	52.178,93	0,00	52.178,93
17280121040000000000	Cota-Parte do IPVA - Principal - FUNDEB	77.816,52	0,00	77.816,52
17280131010000000000	Cota-Parte do IPI - Municipios - Principal - PROPRIO	40.944,60	0,00	40.944,60
17280131020000000000	Cota-Parte do IPI - Municipios - Principal - MDE	3.476,49	0,00	3.476,49
17280131030000000000	Cota-Parte do IPI - Municipios - Principal - ASPS	10.171,83	0,00	10.171,83
17280131040000000000	Cota-Parte do IPI - Municipios - Principal - FUNDEB	13.648,40	0,00	13.648,40
91118011101000000000	Deducao - IPTU - Principal - PROPRIO	-11.850,81	0,00	-11.850,81
91118011102000000000	Deducao - IPTU - Principal - MDE	-4.938,05	0,00	-4.938,05
91118011103000000000	Deducao - IPTU - Principal - ASPS	-2.962,63	0,00	-2.962,63
91118011201000000000	Deducao - IPTU - Multas e Juros - PROPRIO	-2,26	0,00	-2,26
91118011202000000000	Deducao - IPTU - Multas e Juros - MDE	-0,94	0,00	-0,94
91118011203000000000	Deducao - IPTU - Multas e Juros - ASPS	-0,57	0,00	-0,57
91118011401000000000	Deducao - IPTU - Divida Ativa - Multas e Juros - PROPRIO	-0,18	0,00	-0,18
SUBTOTAL		12.057.169,19	0,00	12.057.169,19
TOTAL I - Base Receita Educação (MDE + FUNDEB) - 25% da Receita Ajustada				3.014.292,30



61801114109377305

Para uso do Tribunal de Contas	
Fl.	Rubrica



16/01/2019 - 14:37:36

PM DE SILVEIRA MARTINS

ORGÃO Nº: 71800

CNPJ: 92457217000143

01/01/2018 a 31/12/2018

3.2.2 Base de Cálculo Constitucional da Receita da Educação (MDE + FUNDEB), a Partir dos Recursos Vinculados

Cód. Recurso	Descrição	Valor Contábil	Adição/Exclusão	Valor Ajustado
20	RECEITA TRIBUTÁRIA	271.684,44	0,00	271.684,44
20	TRANSFERÊNCIAS CORRENTES	690.650,39	0,00	690.650,39
20	DEDUÇÕES DA RECEITA TRIBUTÁRIA	-4.938,99	0,00	-4.938,99
31	TRANSFERÊNCIAS CORRENTES	2.037.997,66	0,00	2.037.997,66
TOTAL II		2.995.393,50	0,00	2.995.393,50

Valor Total da Base Constitucional da Receita da Educação calculada pelas contas diferente do Valor Total da Base Constitucional da Receita da Educação calculada pelos recursos vinculados

3.2.3 Cálculo da Despesa Constitucional com Educação (MDE + FUNDEB), por Recursos Vinculados

Cód. Recurso	Descrição da Subfunção	Valor Contábil	Adição/Exclusão	Valor Ajustado
20	Ensino Fundamental	1.092.915,56	0,00	1.092.915,56
20	Educação Infantil	1.214,61	0,00	1.214,61
31	Ensino Fundamental	881.321,72	0,00	881.321,72
31	Educação Infantil	232.204,37	0,00	232.204,37
SUBTOTAL I		2.207.656,26	0,00	2.207.656,26

3.2.4 Cálculo da Despesa Constitucional com Educação (MDE + FUNDEB), Contabilizada nas Contas Patrimoniais

Cód. Conta	Descrição	Valor Contábil	Adição/Exclusão	Valor Ajustado
SELEÇÃO AUTOMÁTICA				
		0,00	0,00	0,00
SUBTOTAL II		0,00	0,00	0,00
(+) Perda com o FUNDEB		881.990,62	0,00	881.990,62
(-) Desp. Liq. com Rend. da MDE + FUNDEB		1.905,48	0,00	1.905,48
	% de Aplicação			Valor Aplicado
TOTAL III - Gastos Constitucionais com Educação (MDE + FUNDEB)		25,61		3.087.741,40

3.2.5 Despesas Executadas como Contrapartida da Educação

Cód. Contrapartida	Cód. RV	Descrição da Subfunção	Valor Contábil	Adição/Exclusão	Valor Ajustado
TOTAL			0,00	0,00	0,00

3.3 Índices Constitucionais Referentes ao FUNDEB

3.3.1 Base de Cálculo Constitucional da Receita do FUNDEB, a Partir das Contas

Cód. Conta	Descrição	Valor Contábil	Adição/Exclusão	Valor Ajustado
SELEÇÃO AUTOMÁTICA				
17180121010000000000	Cota-Parte do FPM - Cota Mensal - Principal - PROPRIO	4.448.015,70	0,00	4.448.015,70
17180121020000000000	Cota-Parte do FPM - Cota Mensal - Principal - MDE	370.667,94	0,00	370.667,94
17180121030000000000	Cota-Parte do FPM - Cota Mensal - Principal - ASPS	1.112.003,40	0,00	1.112.003,40
17180121040000000000	Cota-Parte do FPM - Cota Mensal - Principal - FUNDEB	1.441.917,97	0,00	1.441.917,97
17180151010000000000	Cota-Parte do ITR - Principal - PROPRIO	3.643,61	0,00	3.643,61
17180151020000000000	Cota-Parte do ITR - Principal - MDE	303,71	0,00	303,71
17180151030000000000	Cota-Parte do ITR - Principal - ASPS	910,78	0,00	910,78
17180151040000000000	Cota-Parte do ITR - Principal - FUNDEB	1.203,76	0,00	1.203,76



61801114109377305

Para uso do Tribunal de Contas	
Fl.	Rubrica



16/01/2019 - 14:37:36

Relatório de Validação e Encaminhamento - RVE

PM DE SILVEIRA MARTINS

ORGÃO Nº: 71800

CNPJ: 92457217000143

01/01/2018 a 31/12/2018

Cód. Conta	Descrição	Valor Contábil	Adição/Exclusão	Valor Ajustado
17180611010000000000	Transferencia Financeira do ICMS - Desoneracao - L.C. No 87/96 - Principal - PROPRIO	8.524,83	0,00	8.524,83
17180611020000000000	Transferencia Financeira do ICMS - Desoneracao - L.C. No 87/96 - Principal - MDE	710,49	0,00	710,49
17180611030000000000	Transferencia Financeira do ICMS - Desoneracao - L.C. No 87/96 - Principal - ASPS	2.131,08	0,00	2.131,08
17180611040000000000	Transferencia Financeira do ICMS - Desoneracao - L.C. No 87/96 - Principal - FUNDEB	2.841,48	0,00	2.841,48
17280111010000000000	Cota-Parte do ICMS - Principal - PROPRIO	1.513.075,33	0,00	1.513.075,33
17280111020000000000	Cota-Parte do ICMS - Principal - MDE	134.300,62	0,00	134.300,62
17280111030000000000	Cota-Parte do ICMS - Principal - ASPS	370.058,04	0,00	370.058,04
17280111040000000000	Cota-Parte do ICMS - Principal - FUNDEB	500.569,53	0,00	500.569,53
17280121010000000000	Cota-Parte do IPVA - Principal - PROPRIO	211.969,36	0,00	211.969,36
17280121020000000000	Cota-Parte do IPVA - Principal - MDE	18.567,24	0,00	18.567,24
17280121030000000000	Cota-Parte do IPVA - Principal - ASPS	52.178,93	0,00	52.178,93
17280121040000000000	Cota-Parte do IPVA - Principal - FUNDEB	77.816,52	0,00	77.816,52
17280131010000000000	Cota-Parte do IPI - Municipios - Principal - PROPRIO	40.944,60	0,00	40.944,60
17280131020000000000	Cota-Parte do IPI - Municipios - Principal - MDE	3.476,49	0,00	3.476,49
17280131030000000000	Cota-Parte do IPI - Municipios - Principal - ASPS	10.171,83	0,00	10.171,83
17280131040000000000	Cota-Parte do IPI - Municipios - Principal - FUNDEB	13.648,40	0,00	13.648,40
SUBTOTAL		10.339.651,64	0,00	10.339.651,64

Total I - Base Receita do FUNDEB - 20% da Receita Ajustada

2.067.930,33

3.3.2 Base de Cálculo Constitucional da Receita do FUNDEB, a Partir dos Recursos

Cód. Recurso	Descrição	Valor Contábil	Adição/Exclusão	Valor Ajustado
31	TRANSFERÊNCIAS CORRENTES	2.037.997,66	0,00	2.037.997,66
TOTAL II		2.037.997,66	0,00	2.037.997,66

Total da Base Constitucional da Receita do FUNDEB calculada pelas contas diferente do Valor Total da Base Constitucional da Receita do FUNDEB calculada pelos recursos vinculados

3.3.3 Cálculo da Despesa Constitucional com FUNDEB, a Partir dos Recursos

Cód. Recurso	Descrição da Subfunção	Valor Contábil	Adição/Exclusão	Valor Ajustado
31	Ensino Fundamental	881.321,72	0,00	881.321,72
31	Educação Infantil	232.204,37	0,00	232.204,37
SUBTOTAL I		1.113.526,09	0,00	1.113.526,09


(+) Perda com o FUNDEB	881.990,62	0,00	881.990,62
(-) Desp. Liq. com Rend. do FUNDEB	1.905,48	0,00	1.905,48

	% de Aplicação	Valor Aplicado
TOTAL III - Gastos Constitucionais com FUNDEB	19,28	1.993.611,23

3.3.4 Cálculo da Proporção de 60% destinada ao pagamento dos Profissionais do Magistério (Art. 60, XII do ADCT)

3.3.4.1 Base de Cálculo para aplicação dos 60% dos Recursos do FUNDEB - Exercício de 2018

Cód. Conta	Descrição da Subfunção	Valor Contábil	Adição/Exclusão	Valor Ajustado
SELEÇÃO AUTOMÁTICA				
13210011010200000000	Remuneracao de Depositos Bancarios de Recursos Vinculados - FUNDEB - Principal	1.905,48	0,00	1.905,48



61801114109377305

Para uso do Tribunal de Contas	
Fl.	Rubrica



16/01/2019 - 14:37:36

PM DE SILVEIRA MARTINS

ORGÃO Nº: 71800

CNPJ: 92457217000143

01/01/2018 a 31/12/2018

Cód. Conta	Descrição da Subfunção	Valor Contábil	Adição/Exclusão	Valor Ajustado
17580111000000000000	Transferencias de Recursos do Fundo de Manutencao e Desenvolvimento da Educacao Basica e de Valorizacao dos Profissionais da Educacao - FUNDEB - Principal	1.156.007,04	0,00	1.156.007,04
Total		1.157.912,52	0,00	1.157.912,52
Base da Receita - 60% do Retorno do FUNDEB				694.747,51

3.3.4.2 Aplicação dos Recursos do FUNDEB destinada ao pagamento dos Profissionais do Magistério - Exercício de 2018

Cód. Recurso	Descrição da Subfunção	Valor Contábil	Adição/Exclusão	Valor Ajustado
31	Ensino Fundamental	881.321,72	0,00	881.321,72
31	Educação Infantil	232.204,37	0,00	232.204,37
TOTAL		1.113.526,09	0,00	1.113.526,09
% de Aplicação				96,17

3.3.5 Cálculo da Base de Verificação do § 2º do art. 21 da Lei do FUNDEB

3.3.5.1 Base de Cálculo do Superávit do FUNDEB - Exercício Anterior

Rendimentos do FUNDEB - Exercício de 2017	2.861,42	0,00	2.861,42
TOTAL	2.861,42	0,00	2.861,42

Limite para Aplicação no 1º Trimestre do Exercício Seguinte: 5%

143,07


3.3.5.2 Despesas Liquidadas com Recursos do Superávit do FUNDEB - Exercício de 2018 (Janeiro - Dezembro)

Cód. Recurso	Descrição da Subfunção	Valor Contábil	Adição/Exclusão	Valor Ajustado
TOTAL		0,00	0,00	0,00

3.5 Índices Constitucionais Referentes à Saúde - ASPS

3.5.1 Base de Cálculo Constitucional da Receita da Saúde (ASPS), a Partir das Contas

Cód. Conta	Descrição	Valor Contábil	Adição/Exclusão	Valor Ajustado
SELEÇÃO AUTOMÁTICA				
11130311010100000000	IRRF sobre Rendimentos do Trabalho - Principal - Ativos/Inativos do Poder Executivo/Indiretas - PROPRIO	203.668,32	0,00	203.668,32
11130311010200000000	IRRF sobre Rendimentos do Trabalho - Principal - Ativos/Inativos do Poder Executivo/Indiretas - MDE	84.838,02	0,00	84.838,02
11130311010300000000	IRRF sobre Rendimentos do Trabalho - Principal - Ativos/Inativos do Poder Executivo/Indiretas- ASPS	50.940,53	0,00	50.940,53
11130311020100000000	IRRF sobre Rendimentos do Trabalho - Principal - Ativos/Inativos do Poder Legislativo - PROPRIO	401,76	0,00	401,76
11130311020200000000	IRRF sobre Rendimentos do Trabalho - Principal - Ativos/Inativos do Poder Legislativo - MDE	167,37	0,00	167,37
11130311020300000000	IRRF sobre Rendimentos do Trabalho - Principal - Ativos/Inativos do Poder Legislativo - ASPS	100,42	0,00	100,42
11180111010000000000	IPTU - Principal - PROPRIO	114.856,52	0,00	114.856,52
11180111020000000000	IPTU - Principal - MDE	47.860,50	0,00	47.860,50
11180111030000000000	IPTU - Principal - ASPS	28.715,23	0,00	28.715,23
11180112010000000000	IPTU - Multas e Juros - PROPRIO	873,89	0,00	873,89
11180112020000000000	IPTU - Multas e Juros - MDE	365,60	0,00	365,60
11180112030000000000	IPTU - Multas e Juros - ASPS	219,03	0,00	219,03
11180113010000000000	IPTU - Divida Ativa - PROPRIO	59.364,90	0,00	59.364,90



61801114109377305

Para uso do Tribunal de Contas	
Fl.	Rubrica



16/01/2019 - 14:37:36

PM DE SILVEIRA MARTINS

ORGÃO Nº: 71800

CNPJ: 92457217000143

01/01/2018 a 31/12/2018

Cód. Conta	Descrição	Valor Contábil	Adição/Exclusão	Valor Ajustado
11180113020000000000	IPTU - Divida Ativa - MDE	24.741,07	0,00	24.741,07
11180113030000000000	IPTU - Divida Ativa - ASPS	14.843,34	0,00	14.843,34
11180114010000000000	IPTU - Divida Ativa - Multas e Juros - PROPRIO	49.616,84	0,00	49.616,84
11180114020000000000	IPTU - Divida Ativa - Multas e Juros - MDE	20.680,25	0,00	20.680,25
11180114030000000000	IPTU - Divida Ativa - Multas e Juros - ASPS	12.407,52	0,00	12.407,52
11180141010000000000	ITBI - Principal - PROPRIO	49.531,94	0,00	49.531,94
11180141020000000000	ITBI - Principal - MDE	20.638,31	0,00	20.638,31
11180141030000000000	ITBI - Principal - ASPS	12.382,99	0,00	12.382,99
11180231010000000000	ISS - Principal - PROPRIO	164.652,35	0,00	164.652,35
11180231020000000000	ISS - Principal - MDE	68.606,90	0,00	68.606,90
11180231030000000000	ISS - Principal - ASPS	41.163,82	0,00	41.163,82
11180232010000000000	ISS - Multas e Juros - PROPRIO	726,98	0,00	726,98
11180232020000000000	ISS - Multas e Juros - MDE	304,13	0,00	304,13
11180232030000000000	ISS - Multas e Juros - ASPS	182,66	0,00	182,66
11180233010000000000	ISS - Divida Ativa - PROPRIO	6.445,62	0,00	6.445,62
11180233020000000000	ISS - Divida Ativa - MDE	2.686,16	0,00	2.686,16
11180233030000000000	ISS - Divida Ativa - ASPS	1.611,62	0,00	1.611,62
11180234010000000000	ISS - Divida Ativa -Multas e Juros - PROPRIO	1.909,21	0,00	1.909,21
11180234020000000000	ISS - Divida Ativa -Multas e Juros - MDE	796,13	0,00	796,13
11180234030000000000	ISS - Divida Ativa -Multas e Juros - ASPS	477,43	0,00	477,43
17180121010000000000	Cota-Parte do FPM - Cota Mensal - Principal - PROPRIO	4.448.015,70	0,00	4.448.015,70
17180121020000000000	Cota-Parte do FPM - Cota Mensal - Principal - MDE	370.667,94	0,00	370.667,94
17180121030000000000	Cota-Parte do FPM - Cota Mensal - Principal - ASPS	1.112.003,40	0,00	1.112.003,40
17180121040000000000	Cota-Parte do FPM - Cota Mensal - Principal - FUNDEB	1.441.917,97	0,00	1.441.917,97
17180131010000000000	Cota-Parte do FPM - 1% Cota entregue no mes de dezembro - Principal - PROPRIO	197.553,64	0,00	197.553,64
17180131020000000000	Cota-Parte do FPM - 1% Cota entregue no mes de dezembro - Principal - MDE	82.314,01	0,00	82.314,01
17180131030000000000	Cota-Parte do FPM - 1% Cota entregue no mes de dezembro - Principal - ASPS	49.388,42	0,00	49.388,42
17180141010000000000	Cota-Parte do FPM - 1% Cota entregue no mes de julho - Principal - PROPRIO	192.743,73	0,00	192.743,73
17180141020000000000	Cota-Parte do FPM - 1% Cota entregue no mes de julho - Principal - MDE	80.309,89	0,00	80.309,89
17180141030000000000	Cota-Parte do FPM - 1% Cota entregue no mes de julho - Principal - ASPS	48.185,94	0,00	48.185,94
17180151010000000000	Cota-Parte do ITR - Principal - PROPRIO	3.643,61	0,00	3.643,61
17180151020000000000	Cota-Parte do ITR - Principal - MDE	303,71	0,00	303,71
17180151030000000000	Cota-Parte do ITR - Principal - ASPS	910,78	0,00	910,78
17180151040000000000	Cota-Parte do ITR - Principal - FUNDEB	1.203,76	0,00	1.203,76
17180611010000000000	Transferencia Financeira do ICMS - Desoneracao - L.C. No 87/96 - Principal - PROPRIO	8.524,83	0,00	8.524,83
17180611020000000000	Transferencia Financeira do ICMS - Desoneracao - L.C. No 87/96 - Principal - MDE	710,49	0,00	710,49
17180611030000000000	Transferencia Financeira do ICMS - Desoneracao - L.C. No 87/96 - Principal - ASPS	2.131,08	0,00	2.131,08
17180611040000000000	Transferencia Financeira do ICMS - Desoneracao - L.C. No 87/96 - Principal - FUNDEB	2.841,48	0,00	2.841,48
17280111010000000000	Cota-Parte do ICMS - Principal - PROPRIO	1.513.075,33	0,00	1.513.075,33
17280111020000000000	Cota-Parte do ICMS - Principal - MDE	134.300,62	0,00	134.300,62
17280111030000000000	Cota-Parte do ICMS - Principal- ASPS	370.058,04	0,00	370.058,04



61801114109377305

Para uso do Tribunal de Contas	
Fl.	Rubrica



16/01/2019 - 14:37:36

PM DE SILVEIRA MARTINS

ORGÃO Nº: 71800

CNPJ: 92457217000143

01/01/2018 a 31/12/2018

Cód. Conta	Descrição	Valor Contábil	Adição/Exclusão	Valor Ajustado
17280111040000000000	Cota-Parte do ICMS - Principal - FUNDEB	500.569,53	0,00	500.569,53
17280121010000000000	Cota-Parte do IPVA - Principal - PROPRIO	211.969,36	0,00	211.969,36
17280121020000000000	Cota-Parte do IPVA - Principal - MDE	18.567,24	0,00	18.567,24
17280121030000000000	Cota-Parte do IPVA - Principal - ASPS	52.178,93	0,00	52.178,93
17280121040000000000	Cota-Parte do IPVA - Principal - FUNDEB	77.816,52	0,00	77.816,52
17280131010000000000	Cota-Parte do IPI - Municípios - Principal - PROPRIO	40.944,60	0,00	40.944,60
17280131020000000000	Cota-Parte do IPI - Municípios - Principal - MDE	3.476,49	0,00	3.476,49
17280131030000000000	Cota-Parte do IPI - Municípios - Principal - ASPS	10.171,83	0,00	10.171,83
17280131040000000000	Cota-Parte do IPI - Municípios - Principal - FUNDEB	13.648,40	0,00	13.648,40
91118011101000000000	Deducao - IPTU - Principal - PROPRIO	-11.850,81	0,00	-11.850,81
91118011102000000000	Deducao - IPTU - Principal - MDE	-4.938,05	0,00	-4.938,05
91118011103000000000	Deducao - IPTU - Principal - ASPS	-2.962,63	0,00	-2.962,63
91118011201000000000	Deducao - IPTU - Multas e Juros - PROPRIO	-2,26	0,00	-2,26
91118011202000000000	Deducao - IPTU - Multas e Juros - MDE	-0,94	0,00	-0,94
91118011203000000000	Deducao - IPTU - Multas e Juros - ASPS	-0,57	0,00	-0,57
91118011401000000000	Deducao - IPTU - Divida Ativa - Multas e Juros - PROPRIO	-0,18	0,00	-0,18
SUBTOTAL I		12.057.169,19	0,00	12.057.169,19
TOTAL I - Base Receita Saúde (ASPS) - 15% da Receita Ajustada				1.808.575,38

3.5.2 Base de Cálculo Constitucional da Receita da Saúde (ASPS), a Partir dos Recursos Vinculados

Cód. Recurso	Descrição	Valor Contábil	Adição/Exclusão	Valor Ajustado
40	RECEITA TRIBUTÁRIA	163.044,59	0,00	163.044,59
40	TRANSFERÊNCIAS CORRENTES	1.645.028,42	0,00	1.645.028,42
40	DEDUÇÕES DA RECEITA TRIBUTÁRIA	-2.963,20	0,00	-2.963,20
TOTAL II		1.805.109,81	0,00	1.805.109,81

Valor Total da Base Constitucional da Receita da Saúde calculada pelas contas diferente do Valor Total da Base Constitucional da Receita da Saúde calculada pelos recursos vinculados

3.5.3 Cálculo da Despesa Constitucional com Saúde (ASPS), por Recursos Vinculados

Cód. Recurso	Descrição da Subfunção	Valor Contábil	Adição/Exclusão	Valor Ajustado
40	Administração Geral (modalidade de aplicação 71)	-41.264,04	0,00	-41.264,04
40	Administração Geral	285.978,98	0,00	285.978,98
40	Atenção Básica	18.966,20	0,00	18.966,20
40	Assistência Hospitalar e Ambulatorial	2.498.810,70	0,00	2.498.810,70
SUBTOTAL I		2.762.491,84	0,00	2.762.491,84


3.5.4 Dedução da Despesa Constitucional com Saúde (ASPS)

Gastos com aposentadorias e pensões

Cód. Recurso	Cód. Conta	Valor Contábil	Adição/Exclusão	Valor Ajustado
		0,00	0,00	0,00
SUBTOTAL II		0,00	0,00	0,00

(-) Despesa Liquidada com Rendimentos das ASPS	1.807,32	0,00	1.807,32
SUBTOTAL III	1.807,32	0,00	1.807,32

	% de Aplicação	Valor Aplicado
TOTAL IV - Gastos Constitucionais com Saúde (ASPS)	22,90	2.760.684,52



3.5.5 Despesas Executadas como Contrapartida da Saúde

Cód. Contrapartida	Cód. RV	Descrição da Subfunção	Valor Contábil	Adição/Exclusão	Valor Ajustado
TOTAL			0,00	0,00	0,00

4. Avisos Exibidos na Verificação dos Arquivos Texto

4.1 Avisos Exibidos


Nome do Arquivo	Cód. de Erro	Linha	Campo	Status	Descrição
EMPENHO.TXT	EMP_63	0	0	AVISO	2 ocorrência(s) da licitação nr. 4, ano 2017, modalidade PRI (Processo de Inexigibilidade), não cadastrada no Licitacón.
EMPENHO.TXT	EMP_63	0	0	AVISO	15 ocorrência(s) da licitação nr. 4, ano 2018, modalidade RPO (Registro de Preço de Outro Órgão), não cadastrada no Licitacón.
EMPENHO.TXT	EMP_63	0	0	AVISO	2 ocorrência(s) da licitação nr. 5, ano 2018, modalidade RPO (Registro de Preço de Outro Órgão), não cadastrada no Licitacón.
EMPENHO.TXT	EMP_63	0	0	AVISO	1 ocorrência(s) da licitação nr. 7, ano 2017, modalidade RPO (Registro de Preço de Outro Órgão), não cadastrada no Licitacón.
EMPENHO.TXT	EMP_73	0	0		O percentual de ocorrências de Modalidade da Licitação/Forma de Contratação em "NSA - Não se aplica" equivale a 53,894%
LIQUIDAC.TXT	LIQ_38	0	0		O percentual de ocorrências do campo Existe Contrato/Termo em "N = Não" ou "X = Não se aplica" equivale a 80,462%
LIQUIDAC.TXT	LIQ_39	0	0		O percentual de ocorrências do campo Existe Nota Fiscal em "N = Não" ou "X = Não se Aplica" equivale a 87,27%
RECEITA.TXT	RET_30	0	0	AVISO	Código da Receita Orçamentária: 24000000000000000000 possui Meta de Arrecadação no 1º Bimestre zerada ref. Receita Orçamentária de segundo nível
RECEITA.TXT	RET_31	0	0	AVISO	Código da Receita Orçamentária: 24000000000000000000 possui Meta de Arrecadação no 2º Bimestre zerada ref. Receita Orçamentária de segundo nível
RECEITA.TXT	RET_32	0	0	AVISO	Código da Receita Orçamentária: 24000000000000000000 possui Meta de Arrecadação no 3º Bimestre zerada ref. Receita Orçamentária de segundo nível
RECEITA.TXT	RET_33	0	0	AVISO	Código da Receita Orçamentária: 24000000000000000000 possui Meta de Arrecadação no 4º Bimestre zerada ref. Receita Orçamentária de segundo nível
RECEITA.TXT	RET_34	0	0	AVISO	Código da Receita Orçamentária: 24000000000000000000 possui Meta de Arrecadação no 5º Bimestre zerada ref. Receita Orçamentária de segundo nível
RECEITA.TXT	RET_35	0	0	AVISO	Código da Receita Orçamentária: 24000000000000000000 possui Meta de Arrecadação no 6º Bimestre zerada ref. Receita Orçamentária de segundo nível

5. Informações Referentes à Gestão Fiscal

5.1 Transparência da Gestão Fiscal

5.1.1 Data e Forma de Publicação dos Relatórios Resumidos da Execução Orçamentária - art. 52 da LRF

Período	Tipo	Data	Forma Publicação
1º Bimestre	Mural	27/03/2018	MURAL PREFEITURA MUNICIPAL DE SILVEIRA MARTINS
	Jornal		Não Publicado
	Internet	27/03/2018	NO SITE: www.silveiramartins.rs.gov.br
2º Bimestre	Mural	29/05/2018	MURAL PREFEITURA MUNICIPAL DE SILVEIRA MARTINS
	Jornal		Não Publicado
	Internet	29/05/2018	NO SITE: www.silveiramartins.rs.gov.br
3º Bimestre	Mural	26/07/2018	MURAL PREFEITURA MUNICIPAL DE SILVEIRA MARTINS
	Jornal		Não Publicado
	Internet	26/07/2018	NO SITE: www.silveiramartins.rs.gov.br
4º Bimestre	Mural	25/09/2018	MURAL PREFEITURA MUNICIPAL DE SILVEIRA MARTINS
	Jornal		Não Publicado
	Internet	25/09/2018	NO SITE: www.silveiramartins.rs.gov.br
5º Bimestre	Mural	27/11/2018	MURAL PREFEITURA MUNICIPAL DE SILVEIRA MARTINS



	Jornal		Não Publicado
	Internet	27/11/2018	NO SITE: www.silveiramartins.rs.gov.br
6º Bimestre	Mural	28/01/2019	MURAL PREFEITURA MUNICIPAL DE SILVEIRA MARTINS
	Jornal		Não Publicado
	Internet	28/01/2019	NO SITE: www.silveiramartins.rs.gov.br

5.1.2 Data e forma de Publicação dos Relatórios da Gestão Fiscal - Poder Executivo e Indiretas - § 2º do art. 55 da LRF

Período	Tipo	Data	Forma Publicação
1º Semestre	Mural	26/07/2018	MURAL PREFEITURA MUNICIPAL DE SILVEIRA MARTINS
	Jornal		Não Publicado
	Internet	26/07/2018	NO SITE: www.silveiramartins.rs.gov.br
2º Semestre	Mural	28/01/2019	MURAL PREFEITURA MUNICIPAL DE SILVEIRA MARTINS
	Jornal		Não Publicado
	Internet	28/01/2019	www.silveiramartins.rs.gov.br
1º Quadrimestre	Mural		Não Publicado
	Jornal		Não Publicado
	Internet		Não Publicado
2º Quadrimestre	Mural		Não Publicado
	Jornal		Não Publicado
	Internet		Não Publicado

5.1.3 Data e Local das Audiências Públicas

Período	Data	Local
3º Quadrimestre/2017	26/02/2018	CÂMARA MUNICIPAL DE VEREADORES DE SILVEIRA MARTINS
1º Quadrimestre/2018	28/05/2018	CÂMARA MUNICIPAL DE VEREADORES DE SILVEIRA MARTINS
2º Quadrimestre/2018	25/09/2018	CÂMARA MUNICIPAL DE VEREADORES DE SILVEIRA MARTINS

5.1.4 Disponibilização das Informações na Internet, em tempo real

Data	Endereço Eletrônico
27/05/2013	http://www.silveiramartins.rs.gov.br/transparencia

Não foram inseridas observações.

5.1.5 Custeio de Competências de Outros Entes da Federação - Art. 62 da LFR


O Município não contribuiu para o custeio de despesas de outros entes da federação.

5.2 Demonstrativos da Lei de Responsabilidade Fiscal

5.2.1 Modelo 1 - Demonstrativo da Receita Corrente Líquida

5.2.1.2 Modelo 1 - Demonstrativo da Receita Corrente Líquida - Exercício de 2018 - 01/01/2018 a 31/12/2018

Cod. Conta	Descrição	Valor Contábil	Adição/Exclusão	Valor Ajustado
1000000000000000	RECEITAS CORRENTES	16.568.805,50	0,00	16.568.805,50
9100000000000000	(R) DEDUCOES DAS RECEITAS CORRENTES	-2.272.281,42	0,00	-2.272.281,42
SELEÇÃO AUTOMÁTICA	DEDUÇÕES DA RECEITA			
11130311010100000000	IRRF sobre Rendimentos do Trabalho - Principal - Ativos/Inativos do Poder Executivo/Indiretas - PROPRIO	203.668,32	0,00	203.668,32
11130311010200000000	IRRF sobre Rendimentos do Trabalho - Principal - Ativos/Inativos do Poder Executivo/Indiretas - MDE	84.838,02	0,00	84.838,02



Cod. Conta	Descrição	Valor Contábil	Adição/Exclusão	Valor Ajustado
11130311010300000000	IRRF sobre Rendimentos do Trabalho - Principal - Ativos/Inativos do Poder Executivo/Indiretas- ASPS	50.940,53	0,00	50.940,53
11130311020100000000	IRRF sobre Rendimentos do Trabalho - Principal - Ativos/Inativos do Poder Legislativo - PRÓPRIO	401,76	0,00	401,76
11130311020200000000	IRRF sobre Rendimentos do Trabalho - Principal - Ativos/Inativos do Poder Legislativo - MDE	167,37	0,00	167,37
11130311020300000000	IRRF sobre Rendimentos do Trabalho - Principal - Ativos/Inativos do Poder Legislativo - ASPS	100,42	0,00	100,42
12100421000000000000	Contribuição do Servidor Ativo Civil para o RPPS - Principal	476.167,39	0,00	476.167,39
12100431000000000000	Contribuição do Servidor Inativo para o RPPS - Principal	3.827,27	0,00	3.827,27
13210041000000000000	Remuneração dos Recursos do Regime Próprio de Previdência Social - RPPS - Principal	1.374.572,73	0,00	1.374.572,73
19900311000000000000	Compensações Financeiras entre o Regime Geral e os Regimes Próprios de Previdência dos Servidores - Principal	5.914,68	0,00	5.914,68
91321004100000000000	Dedução - Remuneração dos Recursos do Regime Próprio de Previdência Social - RPPS - Principal	-212.678,62	0,00	-212.678,62
Subtotal		12.308.604,21	0,00	12.308.604,21
	(+) Perda com o FUNDEB	881.990,62	0,00	881.990,62
TOTAL DA RECEITA CORRENTE LÍQUIDA		13.190.594,83	0,00	13.190.594,83

5.2.2 Modelo 2 - Demonstrativo da Despesa com Pessoal (Executivo)**5.2.2.2 Modelo 2 - Demonstrativo da Despesa com Pessoal (Executivo) - Exercício de 2018 - 01/01/2018 a 31/12/2018****CONTAS DE DESPESA**

Cod. Conta	Descrição	Valor Contábil	Adição/Exclusão	Valor Ajustado
3100000000000000	PESSOAL E ENCARGOS SOCIAIS	9.404.095,63	0,00	9.404.095,63
DEDUÇÕES				
SELEÇÃO AUTOMÁTICA				
3190010100000000	PROVENTOS - PESSOAL CIVIL	1.064.048,83	0,00	1.064.048,83
3190010600000000	13 SALARIO - APOSENTADOS - PESSOAL CIVIL	89.367,17	0,00	89.367,17
3190030100000000	PENSOES - PESSOAL CIVIL	254.526,01	0,00	254.526,01
3190030300000000	13 SALARIO - PESSOAL CIVIL - PENSIONISTAS	20.971,97	0,00	20.971,97
3190050001030000	SALARIO MATERNIDADE - PESSOAL ATIVO	16.872,21	0,00	16.872,21
3190050001060000	ABONO ANUAL - 13o SALARIO	849,38	0,00	849,38
3190089904000000	CONTRIB. DA ENTIDADE PARA O ATENDIMENTO A SAUDE DO SERVIDOR	170.524,85	0,00	170.524,85
3190114800000000	LICENCA PREMIO INDENIZADA	278.826,72	0,00	278.826,72
3191139901000000	AMORTIZACAO DO PASSIVO ATUARIAL COM O RPPS - ALIQUOTA SUP.	633.512,02	0,00	633.512,02
TOTAL DAS CONTAS DE DESPESA		6.874.596,47	0,00	6.874.596,47

CONTAS DE RECEITA

Cod. Conta	Descrição	Valor Contábil	Adição/Exclusão	Valor Ajustado
SELEÇÃO AUTOMÁTICA				



61801114109377305

Para uso do Tribunal de Contas	
Fl.	Rubrica



16/01/2019 - 14:37:36

PM DE SILVEIRA MARTINS

ORGÃO Nº: 71800

CNPJ: 92457217000143

01/01/2018 a 31/12/2018

CONTAS DE RECEITA

Cod. Conta	Descrição	Valor Contábil	Adição/Exclusão	Valor Ajustado
11130311010100000000	IRRF sobre Rendimentos do Trabalho - Principal - Ativos/Inativos do Poder Executivo/Indiretas - PROPRIO	203.668,32	0,00	203.668,32
11130311010200000000	IRRF sobre Rendimentos do Trabalho - Principal - Ativos/Inativos do Poder Executivo/Indiretas - MDE	84.838,02	0,00	84.838,02
11130311010300000000	IRRF sobre Rendimentos do Trabalho - Principal - Ativos/Inativos do Poder Executivo/Indiretas- ASPS	50.940,53	0,00	50.940,53
TOTAL DAS CONTAS DE RECEITA		339.446,87	0,00	339.446,87

CONTAS PATRIMONIAIS

Cod. Conta	Descrição	Valor Contábil	Adição/Exclusão	Valor Ajustado
SELEÇÃO AUTOMÁTICA				
		0,00	0,00	0,00
TOTAL DAS CONTAS PATRIMONIAIS		0,00	0,00	0,00

RESTOS A PAGAR NÃO PROCESSADOS


Cod. Conta	Descrição	Valor Contábil	Adição/Exclusão	Valor Ajustado
3100000000000000	PESSOAL E ENCARGOS SOCIAIS	0,00	0,00	0,00
DEDUÇÕES				
SELEÇÃO AUTOMÁTICA				
		0,00	0,00	0,00
TOTAL DOS RESTOS A PAGAR NÃO PROCESSADOS		0,00	0,00	0,00

Total da Despesa com Pessoal **6.535.149,60** **0,00** **6.535.149,60**

5.2.3 Modelo 3 - Demonstrativo da Disponibilidade de Caixa

5.2.3.1 Modelo 3 - Demonstrativo da Disponibilidade de Caixa - Ativo Disponível - Executivo/Indiretas (Exceto RPPS) - Exercício de 2018 - 01/01/2018 a 31/12/2018

Cod. Recurso	Cod. Conta	Descrição	Valor Contábil	Adição/Exclusão	Valor Ajustado
SELEÇÃO AUTOMÁTICA					
1	11111903060000	CAIXA CONTA MOVIMENTO	838,10	0,00	838,10
1	11111912530000	BANRISUL C/MOV.	354,25	0,00	354,25
1	11111912540000	BANRISUL C/ICM	6,17	0,00	6,17
1	11111912570000	BANRISUL C/ ILUMINACAO PUBLICA	5.434,37	0,00	5.434,37
1	111115003010000	BB FPM APLICACAO	274.108,02	0,00	274.108,02
1	111115003030000	BB CEX APLICACAO	319,27	0,00	319,27
1	111115003050000	BB CFM APLICACAO	105,29	0,00	105,29
1	111115003090000	BANRISUL FOLHA APLICACAO	896.421,51	0,00	896.421,51
1	111115003250000	BB PETROLEO BRUTO APLICACAO	16.960,64	0,00	16.960,64



61801114109377305

Para uso do Tribunal de Contas	
Fl.	Rubrica



16/01/2019 - 14:37:36


PM DE SILVEIRA MARTINS

ORGÃO Nº: 71800

CNPJ: 92457217000143

01/01/2018 a 31/12/2018


Cod. Recurso	Cod. Conta	Descrição	Valor Contábil	Adição/Exclusão	Valor Ajustado
1	111115003260000	BB ICM EXP APLICACAO	805,65	0,00	805,65
1	111115003290000	BB ITR APLICACAO	292,55	0,00	292,55
1	111115003300000	BB SIMPLES NACIONAL APLICACAO	1.957,19	0,00	1.957,19
1	111115003760000	BANRISUL ICMS APLICACAO	96.439,26	0,00	96.439,26
20	111111912590000	BANRISUL C/ MDE	163.458,71	0,00	163.458,71
31	111115003080000	BANRISUL FUNDEB APLICACAO	21.506,69	0,00	21.506,69
31	111115003870000	BB FUNDEB APLICACAO	37.214,52	0,00	37.214,52
40	111115003020000	BB FUS APLICACAO	64.883,56	0,00	64.883,56
40	111115003070000	BANRISUL ASPS APLICACAO	48.794,47	0,00	48.794,47
1070	111115003280000	BB PNAE APLICACAO	3.521,35	0,00	3.521,35
1080	111115003190000	BB SALARIO EDUCACAO APLICACAO	88.839,48	0,00	88.839,48
1090	111115003750000	BANRISUL FDCA APLICACAO	3.662,07	0,00	3.662,07
1092	111115003130000	BB FMAS CRAS APLICACAO	18.363,67	0,00	18.363,67
1093	111115003170000	BB IGD BOLSA FAMILIA APLICACAO	52.514,06	0,00	52.514,06
1100	111115003370000	BB IGD-M SUAS APLICACAO	25.779,23	0,00	25.779,23
1124	111115003640000	BB APOIO FINANCEIRO FNDE APLICACAO	1.038,70	0,00	1.038,70
1130	111111912610000	BANRISUL C/ TRANSPORTE ESCOLAR	104,91	0,00	104,91
1302	111115003270000	BB TRANSPORTE ESCOLAR APLICACAO	3.592,96	0,00	3.592,96
1380	111115003040000	BB CIDE APLICACAO	1.783,96	0,00	1.783,96
1511	111115003670000	BANRISUL APLICACAO ALIENACAO INTRA-ORCAMENTARIA EDUCACAO	4.577,60	0,00	4.577,60
1531	111115003110000	BANRISUL LEILAO EDUCACAO APLICACAO	3.653,53	0,00	3.653,53
1538	111115002080000	BB POUPANCA DEFESA CIVIL PONTES	396.100,00	0,00	396.100,00
1557	111115003210000	BANRISUL FEAS APLICACAO	4.289,56	0,00	4.289,56
1574	111115002040000	POUPANCA CEF SICONV 807165/2014 PORTICO MUNICIPAL	146.687,11	121.875,00	268.562,11
1574	111115003680000	CEF SICONV 807165/2014 APLICACAO PORTICO MUNICIPAL	422,65	0,00	422,65
4011	111115003690000	BANRISUL INCENTIVO ATENCAO BASICA ESTADUAL APLICACAO	2.706,52	0,00	2.706,52
4050	111115003140000	BANRISUL FARMACIA BASICA APLICACAO	1.455,91	0,00	1.455,91
4050	111115003200000	BANRISUL AQUISICAO E DISPENSACAO DE FRALDAS APLICACAO	1.377,12	0,00	1.377,12
4090	111115003660000	BANRISUL APLICACAO ESF ESTADUAL	2.859,90	0,00	2.859,90
4505	111115002070000	POUPANCA EQUIPAMENTOS EMENDA PARLAMENTAR	28.197,04	0,00	28.197,04
4510	111115003800000	CEF PAB FIXO APLICACAO	6.177,04	0,00	6.177,04
4510	111115003850000	CEF PAB SAUDE NA ESCOLA APLICACAO	2.416,00	0,00	2.416,00
4510	111115003880000	CEF INCREMENTO PAB EMENDAS PARLAMENTARES 38180009	37.481,47	0,00	37.481,47
4510	111115003890000	CEF INCREMENTO PAB EMENDAS PARLAMENTARES 19860021 APLICACAO	122.201,66	0,00	122.201,66
4510	111115003900000	CEF INCREMENTO PAB EMENDAS PARLAMENTARES 81000173	102.513,76	0,00	102.513,76



Cod. Recurso	Cod. Conta	Descrição	Valor Contábil	Adição/Exclusão	Valor Ajustado
		APLICACAO			
4520	11115003820000	CEF ESF APLICACAO	4.575,15	0,00	4.575,15
4521	11115003810000	CEF PMAQ APLICACAO	6.015,73	0,00	6.015,73
4530	11115003790000	CEF ACS APLICACAO	8.918,23	0,00	8.918,23
4590	11115003860000	CEF REDE CEGONHA APLICACAO	642,09	0,00	642,09
4710	11115003840000	CEF VIGILANCIA EM SAUDE APLICACAO	8.356,47	0,00	8.356,47
4770	11115003830000	CEF FARMACIA BASICA APLICACAO	7.867,60	0,00	7.867,60
4931	11115003740000	CEF AQUIS. EQUIP. E MAT. PERMANENTE APLICACAO	35.778,10	0,00	35.778,10
4935	11111902420000	BB REQUALIFICACAO DE UBS CONSTRUCAO	0,00	81.600,00	81.600,00
4935	11115003060000	BB REQUALIFICACAO UBS CONSTRUCAO APLICACAO	400,93	0,00	400,93
4935	11115003230000	BB REQUALIFICACAO UBS AMPLIACAO APLICACAO	350,25	0,00	350,25
8001	11111912300000	BANRISUL C/ EXTRA RESERVA FOLHA LIVRE	21.554,79	0,00	21.554,79
8020	11111912410000	BANRISUL S/A C/EXTRA MDE	6.037,15	0,00	6.037,15
8031	11111912420000	BANRISUL S/A C/EXTRA FUNDEB	4.552,69	0,00	4.552,69
8040	11111912400000	BANRISUL C/EXTRA ASPS	5.987,55	0,00	5.987,55
TOTAL			2.803.254,21	203.475,00	3.006.729,21

5.2.3.3 Modelo 3 - Demonstrativo da Disponibilidade de Caixa - Ativo Disponível RPPS - Exercício de 2018 - 01/01/2018 a 31/12/2018

Cod. Recurso	Cod. Conta	Descrição	Valor Contábil	Adição/Exclusão	Valor Ajustado
SELEÇÃO AUTOMÁTICA					
50	114110904020000	CEF FI CAIXA RS TP RF LP	1.372.361,84	0,00	1.372.361,84
50	114110906010000	BANRISUL PREVIDENCIA MUNICIPAL RPPS	609.787,17	0,00	609.787,17
50	114110906020000	BANRISUL PREVIDENCIA MUNICIPAL II	586.574,69	0,00	586.574,69
50	114110906030000	BANRISUL PREVIDENCIA MUNICIPAL III	557.439,51	0,00	557.439,51
50	114110906040000	CEF FI NOVO BRASIL IMA B RF LP	380.660,24	0,00	380.660,24
50	114110908010000	BANRISUL PATRIMONIAL	744.772,43	0,00	744.772,43
50	114110908020000	CEF FI CAIXA BRASIL IMA B	398.278,99	0,00	398.278,99
50	114110908040000	FI BRASIL IRF-M1 RPPS EST/MUNIC E PREF	3.222.622,46	0,00	3.222.622,46
50	114110908050000	Fundo de Investimento Caixa Brasil 2024 I Titulos Publicos Renda Fixa	455.359,20	0,00	455.359,20
50	114110908060000	BB PREVD RF IRF-M1 TITULOS PUBLICOS	250.165,22	0,00	250.165,22
50	114110908070000	Banrisul Foco IRF-M 1 Fundo de Investimento Renda Fixa	3.940.129,64	0,00	3.940.129,64
50	114110908080000	BB PREV RF IRF-M TIT PUBL FI	482.046,99	0,00	482.046,99
50	114110908090000	FI BR IRF-M TP RF LP	673.648,75	0,00	673.648,75
50	114110908100000	BANRISUL FOCO IPCA IDKA 2A	1.185.672,08	0,00	1.185.672,08
50	114110908110000	BANRISUL FOCO IRF-M FI RF LP	119.026,05	0,00	119.026,05



61801114109377305

Para uso do Tribunal de Contas	
Fl.	Rubrica



16/01/2019 - 14:37:36

PM DE SILVEIRA MARTINS

ORGÃO Nº: 71800

CNPJ: 92457217000143

01/01/2018 a 31/12/2018

Cod. Recurso	Cod. Conta	Descrição	Valor Contábil	Adição/Exclusão	Valor Ajustado
50	114111006010000	CAIXA RIO BRAVO FUNDO DE INVESTIMENTO IMOBILIARIO FII	359.787,04	0,00	359.787,04
8050	111110601030000	BANRISUL RPPS C/ EXTRA	8.788,23	0,00	8.788,23
TOTAL			15.347.120,53	0,00	15.347.120,53

5.2.4 Modelo 4 - Demonstrativo da Dívida Consolidada**5.2.4.1 Modelo 4 - Demonstrativo da Dívida Consolidada Líquida - Dívida Consolidada ou Fundada - Exercício de 2018**

Cod. Conta	Descrição	Valor Contábil	Adição/Exclusão	Valor Ajustado
SELEÇÃO AUTOMÁTICA		0,00	0,00	0,00
TOTAL		0,00	0,00	0,00

5.2.4.2 Modelo 4 - Demonstrativo da Dívida Consolidada Líquida - Disponibilidade de Caixa (Disponibilidade de Caixa Bruta - Restos a Pagar Processados) - Exercício de 2018

Cod. Conta	Descrição	Valor Contábil	Adição/Exclusão	Valor Ajustado
SELEÇÃO AUTOMÁTICA				
111111903060000	CAIXA CONTA MOVIMENTO	838,10	0,00	838,10
111111912300000	BANRISUL C/ EXTRA RESERVA FOLHA LIVRE	21.554,79	0,00	21.554,79
111111912400000	BANRISUL C/EXTRA ASPS	5.987,55	0,00	5.987,55
111111912410000	BANRISUL S/A C/EXTRA MDE	6.037,15	0,00	6.037,15
111111912420000	BANRISUL S/A C/EXTRA FUNDEB	4.552,69	0,00	4.552,69
111111912530000	BANRISUL C/MOV.	354,25	0,00	354,25
111111912540000	BANRISUL C/ICM	6,17	0,00	6,17
111111912570000	BANRISUL C/ ILUMINACAO PUBLICA	5.434,37	0,00	5.434,37
111111912590000	BANRISUL C/ MDE	163.458,71	0,00	163.458,71
111111912610000	BANRISUL C/ TRANSPORTE ESCOLAR	104,91	0,00	104,91
111115002040000	POUPANCA CEF SICONV 807165/2014 PORTICO MUNICIPAL	146.687,11	0,00	146.687,11
111115002070000	POUPANCA EQUIPAMENTOS EMENDA PARLAMENTAR	28.197,04	0,00	28.197,04
111115002080000	BB POUPANCA DEFESA CIVIL PONTES	396.100,00	0,00	396.100,00
111115003010000	BB FPM APLICACAO	274.108,02	0,00	274.108,02
111115003020000	BB FUS APLICACAO	64.883,56	0,00	64.883,56
111115003030000	BB CEX APLICACAO	319,27	0,00	319,27
111115003040000	BB CIDE APLICACAO	1.783,96	0,00	1.783,96
111115003050000	BB CFM APLICACAO	105,29	0,00	105,29
111115003060000	BB REQUALIFICACAO UBS CONSTRUCAO APLICACAO	400,93	0,00	400,93
111115003070000	BANRISUL ASPS APLICACAO	48.794,47	0,00	48.794,47
111115003080000	BANRISUL FUNDEB APLICACAO	21.506,69	0,00	21.506,69
111115003090000	BANRISUL FOLHA APLICACAO	896.421,51	0,00	896.421,51
111115003110000	BANRISUL LEILAO EDUCACAO APLICACAO	3.653,53	0,00	3.653,53



Cod. Conta	Descrição	Valor Contábil	Adição/Exclusão	Valor Ajustado
111115003130000	BB FMAS CRAS APLICACAO	18.363,67	0,00	18.363,67
111115003140000	BANRISUL FARMACIA BASICA APLICACAO	1.455,91	0,00	1.455,91
111115003170000	BB IGD BOLSA FAMILIA APLICACAO	52.514,06	0,00	52.514,06
111115003190000	BB SALARIO EDUCACAO APLICACAO	88.839,48	0,00	88.839,48
111115003200000	BANRISUL AQUISICAO E DISPENSACAO DE FRALDAS APLICACAO	1.377,12	0,00	1.377,12
111115003210000	BANRISUL FEAS APLICACAO	4.289,56	0,00	4.289,56
111115003230000	BB REQUALIFICACAO UBS AMPLIACAO APLICACAO	350,25	0,00	350,25
111115003250000	BB PETROLEO BRUTO APLICACAO	16.960,64	0,00	16.960,64
111115003260000	BB ICM EXP APLICACAO	805,65	0,00	805,65
111115003270000	BB TRANSPORTE ESCOLAR APLICACAO	3.592,96	0,00	3.592,96
111115003280000	BB PNAE APLICACAO	3.521,35	0,00	3.521,35
111115003290000	BB ITR APLICACAO	292,55	0,00	292,55
111115003300000	BB SIMPLES NACIONAL APLICACAO	1.957,19	0,00	1.957,19
111115003370000	BB IGD-M SUAS APLICACAO	25.779,23	0,00	25.779,23
111115003640000	BB APOIO FINANCEIRO FNDE APLICACAO	1.038,70	0,00	1.038,70
111115003660000	BANRISUL APLICACAO ESF ESTADUAL	2.859,90	0,00	2.859,90
111115003670000	BANRISUL APLICACAO ALIENACAO INTRA-ORCAMENTARIA EDUCACAO	4.577,60	0,00	4.577,60
111115003680000	CEF SICONV 807165/2014 APLICACAO PORTICO MUNICIPAL	422,65	0,00	422,65
111115003690000	BANRISUL INCENTIVO ATENCAO BASICA ESTADUAL APLICACAO	2.706,52	0,00	2.706,52
111115003740000	CEF AQUIS. EQUIP. E MAT. PERMANENTE APLICACAO	35.778,10	0,00	35.778,10
111115003750000	BANRISUL FDCA APLICACAO	3.662,07	0,00	3.662,07
111115003760000	BANRISUL ICMS APLICACAO	96.439,26	0,00	96.439,26
111115003790000	CEF ACS APLICACAO	8.918,23	0,00	8.918,23
111115003800000	CEF PAB FIXO APLICACAO	6.177,04	0,00	6.177,04
111115003810000	CEF PMAQ APLICACAO	6.015,73	0,00	6.015,73
111115003820000	CEF ESF APLICACAO	4.575,15	0,00	4.575,15
111115003830000	CEF FARMACIA BASICA APLICACAO	7.867,60	0,00	7.867,60
111115003840000	CEF VIGILANCIA EM SAUDE APLICACAO	8.356,47	0,00	8.356,47
111115003850000	CEF PAB SAUDE NA ESCOLA APLICACAO	2.416,00	0,00	2.416,00
111115003860000	CEF REDE CEGONHA APLICACAO	642,09	0,00	642,09
111115003870000	BB FUNDEB APLICACAO	37.214,52	0,00	37.214,52
111115003880000	CEF INCREMENTO PAB EMENDAS PARLAMENTARES 38180009	37.481,47	0,00	37.481,47
111115003890000	CEF INCREMENTO PAB EMENDAS PARLAMENTARES 19860021 APLICACAO	122.201,66	0,00	122.201,66
111115003900000	CEF INCREMENTO PAB EMENDAS PARLAMENTARES 81000173 APLICACAO	102.513,76	0,00	102.513,76
631300000000000	RP NAO PROCESSADOS LIQUIDADOS A PAGAR	-81.224,32	0,00	-81.224,32
TOTAL		2.722.029,89	0,00	2.722.029,89



5.2.4.3 Modelo 4 - Demonstrativo da Dívida Consolidada Líquida - Demais Haveres Financeiros - Exercício de 2018

Cod. Conta	Descrição	Valor Contábil	Adição/Exclusão	Valor Ajustado
SELEÇÃO AUTOMÁTICA				
		0,00	0,00	0,00
TOTAL		0,00	0,00	0,00
Total das Deduções (Disponibilidade de Caixa + Demais Haveres Financeiros)				2.722.029,89
Total da Dívida Consolidada Líquida (Dívida Consolidada - Deduções)				0,00


5.2.4.4 Modelo 4 - Demonstrativo da Dívida Consolidada Líquida - Outras Obrigações Não Integrantes da Dívida Consolidada - Exercício de 2018

Cod. Conta	Descrição	Valor Contábil	Adição/Exclusão	Valor Ajustado
SELEÇÃO AUTOMÁTICA				
218810102000000	INSS	7.956,34	0,00	7.956,34
218810115000000	RETENCOES - EMPRESTIMOS E FINANCIAMENTOS	27.894,22	0,00	27.894,22
218810118000000	CONSIGNACOES SICREDI	2.281,62	0,00	2.281,62
227210301000000	APOSENTADORIAS/PENSOES/OUTROS BENEFICIOS CONCEDIDOS DO PLANO PREVIDENCIARIO DO RPPS	13.440.732,24	0,00	13.440.732,24
227210302000000	(-) CONTRIBUICOES DO ENTE PARA O PLANO PREVIDENCIARIO DO RPPS	-8.200,67	0,00	-8.200,67
227210303000000	(-) CONTRIBUICOES DO APOSENTADO PARA O PLANO PREVIDENCIARIO DO RPPS	-8.329,40	0,00	-8.329,40
227210305000000	(-) COMPENSACAO PREVIDENCIARIA DO PLANO PREVIDENCIARIO DO RPPS	-1.999.603,13	0,00	-1.999.603,13
227210401000000	APOSENTADORIAS/PENSOES/OUTROS BENEFICIOS A CONCEDER DO PLANO PREVIDENCIARIO DO RPPS	30.888.252,90	0,00	30.888.252,90
227210402000000	(-) CONTRIBUICOES DO ENTE PARA O PLANO PREVIDENCIARIO DO RPPS	-3.212.600,11	0,00	-3.212.600,11
227210403000000	(-) CONTRIBUICOES DO ATIVO PARA O PLANO PREVIDENCIARIO DO RPPS	-3.263.028,74	0,00	-3.263.028,74
227210404000000	(-) COMPENSACAO PREVIDENCIARIA DO PLANO PREVIDENCIARIO DO RPPS	-4.595.303,76	0,00	-4.595.303,76
227210598000000	(-) OUTROS CREDITOS DO PLANO DE AMORTIZACAO	-17.231.988,25	0,00	-17.231.988,25
631300000000000	RP NAO PROCESSADOS LIQUIDADOS A PAGAR	81.224,32	0,00	81.224,32
TOTAL		14.129.287,58	0,00	14.129.287,58

5.2.5 Modelo 5 - Demonstrativo das Garantias e Contragarantias de Valores

5.2.5.1 Modelo 5 - Demonstrativo das Garantias e Contragarantias de Valores - Garantias - Exercício de 2018 - 01/01/2018 a 31/12/2018

Cod. Conta	Descrição	Valor Contábil	Adição/Exclusão	Valor Ajustado
SELEÇÃO AUTOMÁTICA				
		0,00	0,00	0,00
TOTAL		0,00	0,00	0,00



61801114109377305

Para uso do Tribunal de Contas	
Fl.	Rubrica



16/01/2019 - 14:37:36

PM DE SILVEIRA MARTINS

ORGÃO Nº: 71800

CNPJ: 92457217000143

01/01/2018 a 31/12/2018

Cod. Conta	Descrição	Valor Contábil	Adição/Exclusão	Valor Ajustado
------------	-----------	----------------	-----------------	----------------

O município não foi chamado a honrar quaisquer garantias.

5.2.5.2 Modelo 5 - Demonstrativo das Garantias e Contragarantias de Valores - Contragarantias - Exercício de 2018 - 01/01/2018 a 31/12/2018

Cod. Conta	Descrição	Valor Contábil	Adição/Exclusão	Valor Ajustado
	SELEÇÃO AUTOMÁTICA	0,00	0,00	0,00
TOTAL		0,00	0,00	0,00

5.2.6 Modelo 6 - Demonstrativo das Operações de Crédito - Internas e Externas

5.2.6.1 Modelo 6 - Demonstrativo das Operações de Crédito - Internas e Externas - Exercício de 2018 - 01/01/2018 a 31/12/2018

Cod. Conta	Descrição	Valor Contábil	Adição/Exclusão	Valor Ajustado
	SELEÇÃO AUTOMÁTICA	0,00	0,00	0,00
TOTAL DAS CONTAS DE RECEITA		0,00	0,00	0,00
Total para fins da apuração do cumprimento do limite		0,00	0,00	0,00

5.2.6.2 Modelo 6 - Demonstrativo das Operações de Crédito - Antecipação da Receita - Exercício de 2018 - 01/01/2018 a 31/12/2018

Cod. Conta	Descrição	Valor Contábil	Adição/Exclusão	Valor Ajustado
	SELEÇÃO AUTOMÁTICA	0,00	0,00	0,00
TOTAL		0,00	0,00	0,00


5.2.7 Modelo 7 - Demonstrativo dos Restos a Pagar - Exercício de 2018 - 01/01/2018 a 31/12/2018

Obrigações de Repasse ao RPPS - Exercício Anterior

Cod. Conta	Descrição	Valor Contábil	Adição/Exclusão	Valor Ajustado
	SELEÇÃO AUTOMÁTICA	0,00	0,00	0,00
TOTAL		0,00	0,00	0,00

Obrigações de Repasse ao RPPS - Exercício Atual

Cod. Conta	Descrição	Valor Contábil	Adição/Exclusão	Valor Ajustado
	SELEÇÃO AUTOMÁTICA	0,00	0,00	0,00
TOTAL		0,00	0,00	0,00



RESTOS A PAGAR PROCESSADOS


Cód. Recurso Vinculado	Ex. Anterior Valor Ajustado	Ex. Atual			Total Ajustado
		Valor Contábil	Adição/Exclusão	Valor Ajustado	
1	0,00	120.631,60	0,00	120.631,60	120.631,60
20	0,00	158.150,77	0,00	158.150,77	158.150,77
31	0,00	11.265,31	0,00	11.265,31	11.265,31
40	0,00	108.211,50	0,00	108.211,50	108.211,50
50	0,00	3.159,53	0,00	3.159,53	3.159,53
1070	0,00	300,00	0,00	300,00	300,00
1080	0,00	550,00	0,00	550,00	550,00
1580	0,00	43.676,27	0,00	43.676,27	43.676,27
4770	0,00	35,40	0,00	35,40	35,40
4935	81.224,32	0,00	0,00	0,00	81.224,32
TOTAL	81.224,32	445.980,38	0,00	445.980,38	527.204,70

RESTOS A PAGAR NÃO PROCESSADOS

Cód. Recurso Vinculado	Ex. Anterior Valor Ajustado	Ex. Atual			Total Ajustado
		Valor Contábil	Adição/Exclusão	Valor Ajustado	
1	0,00	41.248,26	0,00	41.248,26	41.248,26
20	0,00	47,45	0,00	47,45	47,45
40	0,00	4.159,17	0,00	4.159,17	4.159,17
50	0,00	3.850,00	0,00	3.850,00	3.850,00
1070	0,00	750,00	0,00	750,00	750,00
1080	0,00	40,50	0,00	40,50	40,50
1538	0,00	396.100,00	0,00	396.100,00	396.100,00
1557	0,00	560,00	0,00	560,00	560,00
1574	0,00	229.215,03	0,00	229.215,03	229.215,03
1580	0,00	56.323,73	0,00	56.323,73	56.323,73
4505	0,00	17.805,88	0,00	17.805,88	17.805,88
4510	0,00	1.808,44	0,00	1.808,44	1.808,44
4770	0,00	2.865,47	0,00	2.865,47	2.865,47
4931	0,00	1.650,00	0,00	1.650,00	1.650,00
TOTAL	0,00	756.423,93	0,00	756.423,93	756.423,93

DISPONIBILIDADE

Cód. Recurso Vinculado	Ex. Anterior Valor Ajustado	Ex. Atual			Total Ajustado
		Valor Contábil	Adição/Exclusão	Valor Ajustado	
1		1.294.042,27	0,00	1.294.042,27	
20		163.458,71	0,00	163.458,71	
31		58.721,21	0,00	58.721,21	
40		113.678,03	0,00	113.678,03	
50		15.338.332,30	0,00	15.338.332,30	
1070		3.521,35	0,00	3.521,35	



DISPONIBILIDADE

Cód. Recurso Vinculado	Ex. Anterior Valor Ajustado	Ex. Atual			Total Ajustado
		Valor Contábil	Adição/Exclusão	Valor Ajustado	
1080		88.839,48	0,00	88.839,48	
1090		3.662,07	0,00	3.662,07	
1092		18.363,67	0,00	18.363,67	
1093		52.514,06	0,00	52.514,06	
1100		25.779,23	0,00	25.779,23	
1124		1.038,70	0,00	1.038,70	
1130		104,91	0,00	104,91	
1302		3.592,96	0,00	3.592,96	
1380		1.783,96	0,00	1.783,96	
1511		4.577,60	0,00	4.577,60	
1531		3.653,53	0,00	3.653,53	
1538		396.100,00	0,00	396.100,00	
1557		4.289,56	0,00	4.289,56	
1574		147.109,76	121.875,00	268.984,76	
1580		0,00	100.000,00	100.000,00	
4011		2.706,52	0,00	2.706,52	
4050		2.833,03	0,00	2.833,03	
4090		2.859,90	0,00	2.859,90	
4505		28.197,04	0,00	28.197,04	
4510		270.789,93	0,00	270.789,93	
4520		4.575,15	0,00	4.575,15	
4521		6.015,73	0,00	6.015,73	
4530		8.918,23	0,00	8.918,23	
4590		642,09	0,00	642,09	
4710		8.356,47	0,00	8.356,47	
4770		7.867,60	0,00	7.867,60	
4931		35.778,10	0,00	35.778,10	
4935		751,18	81.600,00	82.351,18	
8001		21.554,79	0,00	21.554,79	
8020		6.037,15	0,00	6.037,15	
8031		4.552,69	0,00	4.552,69	
8040		5.987,55	0,00	5.987,55	
8050		8.788,23	0,00	8.788,23	
TOTAL		18.150.374,74	303.475,00	18.453.849,74	

LEGENDA DOS CÓDIGOS DOS RECURSOS VINCULADOS

1	Recurso Livre - Administracao Direta Municipal
20	MDE - Manutencao e Desenvolvimento Ensino
31	FUNDEB (a partir de 01/01/2007 - Instituido pela EC no 53/2006)
40	ASPS - Acoes de Servicos Publicos de Saude
50	RPPS (instituido como FUNDO dentro da Administracao Direta)
1070	Merenda Escolar PNAE
1080	Salario Educacao Federal
1083	MANUTENCAO EDUCACAO INFANTIL TD
1090	Fundo da Crianca Adolescente




LEGENDA DOS CÓDIGOS DOS RECURSOS VINCULADOS


1092	CRAS federal PAIF
1093	IGD-M Bolsa Familia
1100	IGD-M SUAS
1124	Outras Transferencias do FNDE - Recursos do Exercício Corrente
1130	Transport Escolar SEC
1302	Transporte Escolar FNDE
1380	CIDE
1511	ALIENACAO INTRA-ORCAMENTARIA
1530	Leilao/livre
1531	Leilao / Educacao
1532	Leilao/ Saude
1538	DEFESA CIVIL (FEDERAL) / PONTES
1557	Projeto Orient. e apoio Socio Familiar
1562	Plano de Acoes Articuladas (PAR)
1569	PAVIMENTACAO VITELIO ZAGO SICONV 790011/2013
1573	PAVIMENTACAO VITELIO ZAGO SICONV 809138/2014
1574	PORTICO MUNICIPAL SICONV 20407
1577	PAVIMENTACAO CONVENIO 816582-15
1578	ROLO COMPACTADOR SICONV 82306/2015
1579	CONSULTA POPULAR 2015 APOIO CADEIA LEITEIRA
1580	AMPLIACAO ESCOLA EMENDA - FNDE
4011	Atencao Basica - PIES / Nucleo de Apoio a Atencao Basica - NAAB / Oficinas Terap
4050	Farmacia Basica / Plantas Mediciniais e Fitoterapicos / Diabetes Mellitus / Frald
4090	PSF / NASF / ESF Quilombola / ESF Indigena / Saude Bucal / Saude Bucal Indigena
4230	Apoio a Rede Hospitalar / Hospitais Publicos Municipais / Hospitais Filantropico
4505	INVESTIMENTOS NA REDE DE SERVICOS DE SAUDE
4510	PAB Fixo / Telessaude / Acolhimento Infanto Juvenil
4520	ESF - Saude da Familia / Saude na Escola / Saude do Homem / NASF/Melhor em Casa
4521	PMAQ - Programa de Melhoria do Acesso e da Qualidade
4530	AGENTES COMUNITARIOS DE SAUDE
4590	Limite financeiro da Media e Alta Complexidade Ambulatorial e Hospitalar / Gesta
4710	Limite financeiro da Vigilancia em Saude - Incentivo para acoes de prevencao de
4770	Assistencia Farmaceutica
4901	Qualificacao da Gestao do SUS/ Qualifar SUS
4931	Aquisicao de Equipamentos e Material Permanente
4935	Construcoes ou Ampliacoas
8001	Recursos Extraorcamentarios
8020	Recurso MDE Extra-Orcamentario
8031	FUNDEB C/EXTRA ORCAMENTARIA
8040	Recursos Asps Extra-Orcamentario
8050	Recurso RPPS Extra-Orcamentario

5.2.10 Modelo 13 - Demonstrativos dos Gastos Totais do Legislativo

5.2.10.1 Modelo 13 - Demonstrativos dos Gastos Totais - Receita Realizada no Exercício Anterior - Exercício de 2017 - 01/01/2017 a 31/12/2017



Cod. Conta	Descrição	Valor Contábil	Adição/Exclusão	Valor Ajustado
SELEÇÃO AUTOMÁTICA				
11120200010000000000	IPTU - PROPRIO	126.683,85	0,00	126.683,85
11120200020000000000	IPTU - MDE	52.789,28	0,00	52.789,28
11120200030000000000	IPTU - ASPS	31.672,82	0,00	31.672,82
11120431010100000000	IRRF - ATIVO/INATIVO-EXECUTIVO/INDIRETA - PROPRIO	177.511,28	0,00	177.511,28
11120431010200000000	IRRF - ATIVO/INATIVO-EXECUTIVO/INDIRETA - MDE	72.543,18	0,00	72.543,18
11120431010300000000	IRRF - ATIVO/INATIVO-EXECUTIVO/INDIRETA - ASPS	45.798,65	0,00	45.798,65
11120431020100000000	IRRF - ATIVO/INATIVO-LEGISLATIVO - PROPRIO	298,68	0,00	298,68
11120431020200000000	IRRF - ATIVO/INATIVO-LEGISLATIVO - MDE	107,77	0,00	107,77
11120431020300000000	IRRF - ATIVO/INATIVO-LEGISLATIVO - ASPS	91,19	0,00	91,19
11120800010000000000	ITBI - PROPRIO	44.049,43	0,00	44.049,43
11120800020000000000	ITBI - MDE	17.753,93	0,00	17.753,93
11120800030000000000	ITBI - ASPS	11.612,35	0,00	11.612,35
11130501010000000000	ISS - PROPRIO	58.059,22	0,00	58.059,22
11130501020000000000	ISS - MDE	24.193,70	0,00	24.193,70
11130501030000000000	ISS - ASPS	14.516,19	0,00	14.516,19
11211700000000000000	TAXA DE FISCALIZACAO DE VIGILANCIA SANITARIA	3.440,06	0,00	3.440,06
11212100000000000000	TAXA DE CONTROLE E FISCALIZACAO AMBIENTAL	1.565,79	0,00	1.565,79
11212500000000000000	TAXA DE LICENCA PARA FUNCIONAMENTO DE ESTABELECIMENTOS COMERCIAIS, INDUSTRIAIS E PRESTADORA DE SERVICOS	23.523,85	0,00	23.523,85
11212900000000000000	TAXA DE LICENCA PARA EXECUCAO DE OBRAS	1.345,75	0,00	1.345,75
11221200000000000000	EMOLUMENTOS E CUSTAS PROCESSUAIS ADMINISTRATIVAS	3.633,11	0,00	3.633,11
11222800000000000000	TAXA DE CEMITERIO	643,80	0,00	643,80
11229000000000000000	TAXA DE LIMPEZA PUBLICA	22.318,79	0,00	22.318,79
12102907000100000000	Contribuicao Servidor Ativo Civil	456.842,31	0,00	456.842,31
12300000000000000000	CONTRIBUICAO PARA O CUSTEIO DO SERVICO DE ILUMINACAO PUBLICA	64.895,44	0,00	64.895,44
17210102010000000000	COTA-PARTE DO FUNDO DE PARTICIPACAO DOS MUNICIPIOS - COTA MENSAL - PROPRIO	4.151.453,31	0,00	4.151.453,31
17210102020000000000	COTA-PARTE DO FUNDO DE PARTICIPACAO DOS MUNICIPIOS - COTA MENSAL - MDE	345.949,81	0,00	345.949,81
17210102040000000000	COTA-PARTE DO FUNDO DE PARTICIPACAO DOS MUNICIPIOS - COTA MENSAL - ASPS	1.038.772,89	0,00	1.038.772,89
17210102060000000000	COTA-PARTE DO FPM - FUNDEB	1.383.798,46	0,00	1.383.798,46
17210103010000000000	COTA-PARTE DO FUNDO DE PARTICIPACAO DOS MUNICIPIOS - 1% COTA ENTREGUE NO MES DE DEZEMBRO - PROPRIO	184.553,91	0,00	184.553,91
17210103020000000000	COTA-PARTE DO FUNDO DE PARTICIPACAO DOS MUNICIPIOS - 1% COTA ENTREGUE NO MES DE DEZEMBRO - MDE	76.897,45	0,00	76.897,45
17210103030000000000	COTA-PARTE DO FUNDO DE PARTICIPACAO DOS MUNICIPIOS - 1% COTA ENTREGUE NO MES DE DEZEMBRO - ASPS	46.138,46	0,00	46.138,46
17210104010000000000	COTA-PARTE DO FUNDO DE PARTICIPACAO DOS MUNICIPIOS - 1% COTA ENTREGUE NO MES DE JULHO - PROPRIO	190.410,56	0,00	190.410,56



61801114109377305

Para uso do Tribunal de Contas	
Fl.	Rubrica



16/01/2019 - 14:37:36


PM DE SILVEIRA MARTINS

ORGÃO Nº: 71800

CNPJ: 92457217000143

01/01/2018 a 31/12/2018

Cod. Conta	Descrição	Valor Contábil	Adição/Exclusão	Valor Ajustado
17210104020000000000	COTA-PARTE DO FUNDO DE PARTICIPACAO DOS MUNICIPIOS - 1% COTA ENTREGUE NO MES DE JULHO - MDE	79.337,72	0,00	79.337,72
17210104030000000000	COTA-PARTE DO FUNDO DE PARTICIPACAO DOS MUNICIPIOS - 1% COTA ENTREGUE NO MES DE JULHO - ASPS	47.602,63	0,00	47.602,63
17210105010000000000	COTA-PARTE DO ITR - PROPRIO	3.645,07	0,00	3.645,07
17210105020000000000	COTA-PARTE DO ITR - MDE	303,70	0,00	303,70
17210105030000000000	COTA-PARTE DO ITR - ASPS	851,06	0,00	851,06
17210105040000000000	COTA-PARTE DO ITR - FUNDEB	1.214,85	0,00	1.214,85
17213600010000000000	TRANSFERENCIA FINANCEIRA - L.C.No 87/96 - PROPRIO	8.296,16	0,00	8.296,16
17213600020000000000	TRANSFERENCIA FINANCEIRA - L.C.No 87/96 - MDE	691,36	0,00	691,36
17213600040000000000	TRANSFERENCIA FINANCEIRA - L.C.No 87/96 - ASPS	1.209,81	0,00	1.209,81
17213600050000000000	TRANSFERENCIA FINANCEIRA - L.C.No 87/96 - FUNDEB	2.765,28	0,00	2.765,28
17220101010000000000	COTA-PARTE DO ICMS - PROPRIO	1.339.804,01	0,00	1.339.804,01
17220101020000000000	COTA-PARTE DO ICMS - MDE	116.563,76	0,00	116.563,76
17220101040000000000	COTA-PARTE DO ICMS - ASPS	330.035,30	0,00	330.035,30
17220101050000000000	COTA-PARTE DO ICMS - FUNDEB	445.872,59	0,00	445.872,59
17220102010000000000	COTA-PARTE DO IPVA - PROPRIO	180.830,78	0,00	180.830,78
17220102020000000000	COTA-PARTE DO IPVA - MDE	15.812,32	0,00	15.812,32
17220102030000000000	COTA-PARTE DO IPVA - ASPS	43.747,50	0,00	43.747,50
17220102040000000000	COTA-PARTE DO IPVA - FUNDEB	59.627,68	0,00	59.627,68
17220104010000000000	COTA-PARTE DO IPI/EXPORTACAO - PROPRIO	20.246,26	0,00	20.246,26
17220104020000000000	COTA-PARTE DO IPI/EXPORTACAO - MDE	1.741,01	0,00	1.741,01
17220104040000000000	COTA-PARTE DO IPI/EXPORTACAO - ASPS	5.007,47	0,00	5.007,47
17220104050000000000	COTA-PARTE DO IPI/EXPORTACAO - FUNDEB	6.722,04	0,00	6.722,04
17220113000000000000	COTA-PARTE DA CONTRIBUICAO DE INTERVENCAO NO DOMINIO ECONOMICO - CIDE	15.627,53	0,00	15.627,53
19113500000000000000	MULTAS E JUROS DE MORA DA TAXA DE FISCALIZACAO E VIGILANCIA SANITARIA	83,05	0,00	83,05
19113800010000000000	MULTAS E JUROS DE MORA DO IPTU - PROPRIO	1.629,10	0,00	1.629,10
19113800020000000000	MULTAS E JUROS DE MORA DO IPTU - MDE	681,12	0,00	681,12
19113800030000000000	MULTAS E JUROS DE MORA DO IPTU - ASPS	408,12	0,00	408,12
19114000010000000000	MULTAS E JUROS DE MORA DO ISS - PROPRIO	320,41	0,00	320,41
19114000020000000000	MULTAS E JUROS DE MORA DO ISS - MDE	133,57	0,00	133,57
19114000030000000000	MULTAS E JUROS DE MORA DO ISS - ASPS	80,17	0,00	80,17
19119901010100000000	MULTAS E JUROS DE MORA DAS TAXAS PELO EXERCICIO DO PODER DE POLICIA	385,23	0,00	385,23
19119901010200000000	MULTAS E JUROS DE MORA DAS TAXAS PELA PRESTACAO DE SERVICOS	282,84	0,00	282,84
19131100010000000000	MULTAS E JUROS DE MORA DA DIVIDA ATIVA DO IPTU - PROPRIO	13.243,69	0,00	13.243,69
19131100020000000000	MULTAS E JUROS DE MORA DA DIVIDA ATIVA DO IPTU - MDE	5.521,92	0,00	5.521,92
19131100030000000000	MULTAS E JUROS DE MORA DA DIVIDA ATIVA DO IPTU - ASPS	3.312,81	0,00	3.312,81



Cod. Conta	Descrição	Valor Contábil	Adição/Exclusão	Valor Ajustado
19131300010000000000	MULTAS E JUROS DE MORA DA DIVIDA ATIVA DO ISS - PROPRIO	1.241,07	0,00	1.241,07
19131300020000000000	MULTAS E JUROS DE MORA DA DIVIDA ATIVA DO ISS - MDE	517,59	0,00	517,59
19131300030000000000	MULTAS E JUROS DE MORA DA DIVIDA ATIVA DO ISS - ASPS	310,19	0,00	310,19
19133500000000000000	MULTAS E JUROS DE MORA DA DIVIDA ATIVA DA TAXA DE FISCALIZACAO E VIGILANCIA SANITARIA	78,73	0,00	78,73
19139900010100000000	MULTAS E JUROS DE MORA DA DIVIDA ATIVA DAS TAXAS PELO EXERCICIO DO PODER DE POLICIA	7.693,76	0,00	7.693,76
19139900010200000000	MULTAS E JUROS DE MORA DA DIVIDA ATIVA DAS TAXAS PELA PRESTACAO DE SERVICOS	1.814,28	0,00	1.814,28
19311100010000000000	RECEITA DA DIVIDA ATIVA DO IPTU - PROPRIO	32.441,61	0,00	32.441,61
19311100020000000000	RECEITA DA DIVIDA ATIVA DO IPTU - MDE	13.519,78	0,00	13.519,78
19311100030000000000	RECEITA DA DIVIDA ATIVA DO IPTU - ASPS	8.110,95	0,00	8.110,95
19311300010000000000	RECEITA DA DIVIDA ATIVA DO ISS - PROPRIO	5.887,33	0,00	5.887,33
19311300020000000000	RECEITA DA DIVIDA ATIVA DO ISS - MDE	2.453,43	0,00	2.453,43
19311300030000000000	RECEITA DA DIVIDA ATIVA DO ISS - ASPS	1.471,87	0,00	1.471,87
19313500000000000000	RECEITA DA DIVIDA ATIVA DA TAXA DE FISCALIZACAO E VIGILANCIA SANITARIA	476,35	0,00	476,35
19319901010100000000	RECEITA DA DIVIDA ATIVA DAS TAXAS PELO EXERCICIO DO PODER DE POLICIA	7.368,16	0,00	7.368,16
19319901010200000000	RECEITA DA DIVIDA ATIVA DAS TAXAS PELA PRESTACAO DE SERVICOS	7.297,46	0,00	7.297,46
91112020001000000000	Deducao - IPTU - PROPRIO	-14.051,88	0,00	-14.051,88
91112020002000000000	Deducao - IPTU - MDE	-5.855,46	0,00	-5.855,46
91112020003000000000	Deducao - IPTU - ASPS	-3.513,19	0,00	-3.513,19
91121250000000000000	Deducao - TAXA DE LICENCA PARA FUNCIONAMENTO DE ESTABELECEMOTOS COMERCIAIS, INDUSTRIAIS E PRESTADORA DE SERVICOS	-472,35	0,00	-472,35
91122120000000000000	Deducao - EMOLUMENTOS E CUSTAS PROCESSUAIS ADMINISTRATIVAS	-8,04	0,00	-8,04
91122900000000000000	Deducao - TAXA DE LIMPEZA PUBLICA	-320,20	0,00	-320,20
91911380001000000000	Deducao - MULTAS E JUROS DE MORA DO IPTU - PROPRIO	-37,93	0,00	-37,93
91911380002000000000	Deducao - MULTAS E JUROS DE MORA DO IPTU - MDE	-15,86	0,00	-15,86
91911380003000000000	Deducao - MULTAS E JUROS DE MORA DO IPTU - ASPS	-9,55	0,00	-9,55
91911990101020000000	Deducao - MULTAS E JUROS DE MORA DAS TAXAS PELA PRESTACAO DE SERVICOS	-0,97	0,00	-0,97
91913110001000000000	Deducao - MULTAS E JUROS DE MORA DA DIVIDA ATIVA DO IPTU - PROPRIO	-79,79	0,00	-79,79
91913110002000000000	Deducao - MULTAS E JUROS DE MORA DA DIVIDA ATIVA DO IPTU - MDE	-33,52	0,00	-33,52
91913110003000000000	Deducao - MULTAS E JUROS DE MORA DA DIVIDA ATIVA DO IPTU - ASPS	-20,11	0,00	-20,11
91931110001000000000	Deducao - RECEITA DA DIVIDA ATIVA DO IPTU - PROPRIO	-1.320,16	0,00	-1.320,16
91931110002000000000	Deducao - RECEITA DA DIVIDA ATIVA DO IPTU - MDE	-550,21	0,00	-550,21
91931110003000000000	Deducao - RECEITA DA DIVIDA ATIVA DO IPTU - ASPS	-330,04	0,00	-330,04
91931990101020000000	Deducao - RECEITA DA DIVIDA ATIVA DAS TAXAS PELA PRESTACAO DE SERVICOS	-55,91	0,00	-55,91



61801114109377305

Para uso do Tribunal de Contas	
Fl.	Rubrica



16/01/2019 - 14:37:36

PM DE SILVEIRA MARTINS

ORGÃO Nº: 71800

CNPJ: 92457217000143

01/01/2018 a 31/12/2018

Cod. Conta	Descrição	Valor Contábil	Adição/Exclusão	Valor Ajustado
TOTAL		11.491.510,58	0,00	11.491.510,58

5.2.10.2 Modelo 13 - Demonstrativo dos Gastos Totais - Receita Realizada no Exercício Anterior - Valores Corrigidos - Exercício de 2017 - 01/01/2017 a 31/12/2017

Mês	Valor Contábil	Adição/Exclusão	Valor Ajustado	Índice IGP-DI	Valor Corrigido
Janeiro	987.567,21	0,00	987.567,21	1,0303	1.017.490,50
Fevereiro	1.028.848,13	0,00	1.028.848,13	1,0258	1.055.392,41
Março	839.847,74	0,00	839.847,74	1,0252	861.011,90
Abril	979.375,95	0,00	979.375,95	1,0252	1.004.056,22
Mai	1.023.941,95	0,00	1.023.941,95	1,0252	1.049.745,29
Junho	908.778,95	0,00	908.778,95	1,0252	931.680,18
Julho	1.095.139,20	0,00	1.095.139,20	1,0252	1.122.736,71
Agosto	863.562,77	0,00	863.562,77	1,0252	885.324,55
Setembro	746.232,10	0,00	746.232,10	1,0228	763.246,19
Outubro	810.665,75	0,00	810.665,75	1,0165	824.041,73
Novembro	832.225,73	0,00	832.225,73	1,0155	845.125,23
Dezembro	1.375.325,10	0,00	1.375.325,10	1,0074	1.385.502,51
TOTAL	11.491.510,58	0,00	11.491.510,58		11.745.353,42

5.2.11 Justificativa dos Ajustes Efetuados nas Planilhas

Nome da Planilha: Modelo 3 - Demonstrativo da Disponibilidade de Caixa - Adição/Exclusão

Justificativa: Valores a receber referente a convênios e repasses a receber.

Nome da Planilha: Modelo 7 - Demonstrativo dos Restos a Pagar - Adição/Exclusão

Justificativa: Valores a receber referente a convênios e repasses a receber.

5.3 Metas de Arrecadação

RECEITAS CORRENTES	META	REALIZADA
1º Bimestre	2.979.281,01	2.812.239,68
2º Bimestre	2.979.281,01	2.617.294,54
3º Bimestre	2.979.281,01	2.738.382,12
4º Bimestre	2.979.281,01	2.766.819,77
5º Bimestre	2.979.281,01	2.422.646,87
6º Bimestre	2.979.281,23	3.211.422,52
TOTAL	17.875.686,28	16.568.805,50

RECEITAS CORRENTES INTRA-ORÇAMENTÁRIAS	META	REALIZADA
1º Bimestre	222.350,00	168.811,41
2º Bimestre	222.350,00	177.622,76
3º Bimestre	222.350,00	182.667,24
4º Bimestre	222.350,00	205.229,64
5º Bimestre	222.350,00	192.866,15
6º Bimestre	222.350,00	244.456,19
TOTAL	1.334.100,00	1.171.653,39



61801114109377305

Para uso do Tribunal de Contas	
Fl.	Rubrica



16/01/2019 - 14:37:36

PM DE SILVEIRA MARTINS

ORGÃO Nº: 71800

CNPJ: 92457217000143

01/01/2018 a 31/12/2018

RECEITAS DE CAPITAL	META	REALIZADA
1º Bimestre	1.416,67	0,00
2º Bimestre	1.416,67	0,00
3º Bimestre	1.416,67	99.930,00
4º Bimestre	1.416,67	0,00
5º Bimestre	1.416,67	0,00
6º Bimestre	1.416,65	396.100,00
TOTAL	8.500,00	496.030,00
RECEITAS DE CAPITAL INTRA-ORÇAMENTÁRIAS	META	REALIZADA
TOTAL	0,00	0,00
DEDUÇÕES DA RECEITA	META	REALIZADA
1º Bimestre	-395.766,67	-431.656,31
2º Bimestre	-395.766,67	-331.563,97
3º Bimestre	-395.766,67	-518.750,54
4º Bimestre	-395.766,67	-296.315,83
5º Bimestre	-395.766,67	-290.321,99
6º Bimestre	-395.766,65	-403.672,78
TOTAL	-2.374.600,00	-2.272.281,42
TOTAL DA RECEITA	16.843.686,28	15.964.207,47

5.5 Informações para Emissão de Certidão - Art. 21 da Resolução do Senado Federal n.º 43/2001

5.5.1 Poder Executivo

Não houve captação de recursos a título de antecipação de receita de tributo ou contribuição cujo fato gerador ainda não tenha ocorrido, sem prejuízo do disposto no § 7º do artigo 150 da Constituição Federal, no exercício de 2017.

Não houve captação de recursos a título de antecipação de receita de tributo ou contribuição cujo fato gerador ainda não tenha ocorrido, sem prejuízo do disposto no § 7º do artigo 150 da Constituição Federal, no exercício de 2018.

Não houve recebimento antecipado de valores de empresa em que o Poder Público detenha, direta ou indiretamente, a maioria do capital social com direito a voto, salvo lucros e dividendos, na forma da legislação, no exercício de 2017.

Não houve recebimento antecipado de valores de empresa em que o Poder Público detenha, direta ou indiretamente, a maioria do capital social com direito a voto, salvo lucros e dividendos, na forma da legislação, no exercício de 2018.

Não ocorreu assunção direta de compromisso, confissão de dívida ou operação assemelhada com fornecedores de bens, mercadorias ou serviços, mediante emissão, aceite ou aval de títulos de crédito, no exercício de 2017.

Não ocorreu assunção direta de compromisso, confissão de dívida ou operação assemelhada com fornecedores de bens, mercadorias ou serviços, mediante emissão, aceite ou aval de títulos de crédito, no exercício de 2018.


Não ocorreu assunção de obrigação, sem autorização orçamentária, com fornecedores para pagamento a posteriori de bens e serviços, no exercício de 2017.

Não ocorreu assunção de obrigação, sem autorização orçamentária, com fornecedores para pagamento a posteriori de bens e serviços, no exercício de 2018.

5.6 Operações de Crédito e Despesas de Capital

5.6.1 Operações de Crédito e Despesas de Capital do Exercício de 2018 - 01/01/2018 a 31/12/2018

Cód. Conta	Descrição	Valor Contábil	Adição/Exclusão	Valor Ajustado
4000000000000000	DESPESAS DE CAPITAL	278.255,46	0,00	278.255,46
Deduções				
SELEÇÃO AUTOMÁTICA				
		0,00	0,00	0,00



61801114109377305

Para uso do Tribunal de Contas	
Fl.	Rubrica



16/01/2019 - 14:37:36

PM DE SILVEIRA MARTINS

ORGÃO Nº: 71800

CNPJ: 92457217000143

01/01/2018 a 31/12/2018

Cód. Conta	Descrição	Valor Contábil	Adição/Exclusão	Valor Ajustado
TOTAL DAS CONTAS DE DESPESA		278.255,46	0,00	278.255,46
SELEÇÃO AUTOMÁTICA		0,00	0,00	0,00
TOTAL DA RECEITA DE OPERAÇÕES DE CRÉDITO		0,00	0,00	0,00
Operações de Crédito que excederam as despesas de capital				0,00

6. Cadastro de Administradores da Entidade

6.1 Administradores da Entidade

Poder Executivo

Identificação do(a) Administrador

Nome: Fernando Luiz Cordero

CPF: 34204180000

Cargo/Função: Prefeito Municipal

Mandato - Início e Término: 01/01/2017 a 31/12/2020

Substitutos:

CPF: 81939124034

Nome: Julio Cesar Pigatto Viera

Cargo: vice - prefeito

Substituições:

Início: 16/03/2018

Término: 25/03/2018

Início: 30/10/2018

Término: 04/11/2018

Não houve substituições formais no 1º bimestre.

Não houve substituições formais no 3º bimestre.

Não houve substituições formais no 4º bimestre.

7. Observações da Entidade para o TCE-RS

Qualquer divergência verificada neste relatório ou observação que a Entidade julgar relevante deverão ser informadas neste item.

NADA A DECLARAR



ESTADO DO RIO GRANDE DO SUL

TRIBUNAL DE CONTAS DO ESTADO

SIAPC - Sistema de Informações para Auditoria e Prestação de Contas

Programa Autenticador de Dados - PAD Versão: 18.0.0.5

Relatório de Validação e Encaminhamento - RVE



61801114109377305

Para uso do Tribunal de Contas	
Fl.	Rubrica



16/01/2019 - 14:37:36

PM DE SILVEIRA MARTINS

ORGÃO Nº: 71800

CNPJ: 92457217000143

01/01/2018 a 31/12/2018

CERTIFICAMOS, com base nos registros constantes na Entidade, a consistência das informações apresentadas neste relatório com as enviadas ao TCE.

SILVEIRA MARTINS, 16 de Janeiro de 2019

RAFAEL SEVERO PEDROLLO

Contabilista

FERNANDO LUIZ CORDERO

Prefeito Municipal