



11901033673587277

PM DE SILVEIRA MARTINS

ORGÃO Nº: 71800

CNPJ: 92457217000143

01/01/2019 a 28/02/2019

Neste RVE estão incluídos:	Sim	Não
Modelos da LRF do Executivo	<input type="checkbox"/>	<input checked="" type="checkbox"/>
Deverá ser consolidado para fins de LRF	<input type="checkbox"/>	<input checked="" type="checkbox"/>

1. Informações da Entidade

1.1 Dados Cadastrais da Administração Atual

CNPJ: 92457217000143

Período: 01/01/2019 a 28/02/2019

Prefeitura: PM DE SILVEIRA MARTINS

Logradouro: Rua 21 de Abril

nr: 163 compl:

Telefone: (55) 3224-4800

HomePage: www.silveiramartins.rs.gov.br

E-Mail: administracao@silveiramartins.rs.gov.br

Prefeito Municipal: FERNANDO LUIZ CORDERO

Contabilista: RAFAEL SEVERO PEDROLLO

Número do CRC: 081169/O-2

1.2 Prestadora de Serviços de Informática

Não Possui Prestadora de Serviços de Informática

Nome: DUETO TECNOLOGIA LTDA

CNPJ: 04311157000199

Telefone: (51)21182200

Responsável: RAFAEL SEBEN

E-Mail: govbr@govbr.com.br

1.3 Sistemas Informatizados

- Contábil
- Financeiro
- Patrimonial
- Pessoal
- Orçamentário
- Tributário
- Folha de Pagamento
- Outros
- Nenhum

1.4 Participação com Consórcio Público

CNPJ	Nome
1509149000163	CONSORCIO DE DESENVOLVIMENTO SUSTENTAVEL DA QUARTA COLONIA
94446804000162	CONSORCIO INTERMUNICIPAL DA REGIÃO CENTRO DO ESTADO/RS


1.6 Entidades da Administração Indireta selecionadas pelo PAD

CNPJ	Nome	Tipo	é RPPS
------	------	------	--------

1.7 Entidades da Administração Indireta selecionadas pela Entidade

CNPJ	Nome	Tipo	é RPPS
------	------	------	--------

2. Informações Contábeis



11901033673587277

2.1 Contas de Receita

2.1.1 Resumo por Grupos

ESPECIFICAÇÃO DAS CONTAS DE RECEITA	ORÇADA	REALIZADA
RECEITAS CORRENTES		
Impostos, Taxas e Contribuições de Melhoria	1.174.063,00	235.124,80
Contribuições	1.240.500,00	156.702,00
Receita Patrimonial	1.979.570,00	289.338,79
Receita de Serviços	14.500,00	1.144,99
Transferências Correntes	14.611.660,00	2.429.986,48
Outras Receitas Correntes	65.000,00	3.687,63
SOMA DAS RECEITAS CORRENTES	19.085.293,00	3.115.984,69
RECEITAS CORRENTES INTRA-ORÇAMENTÁRIAS		
Contribuições	650.000,00	91.789,54
SOMA DAS RECEITAS CORRENTES INTRA-ORÇAMENTÁRIAS	650.000,00	91.789,54
RECEITAS DE CAPITAL		
Alienação de Bens	10.000,00	0,00
Transferências de Capital	100.000,00	0,00
SOMA DAS RECEITAS DE CAPITAL	110.000,00	0,00
RECEITAS DE CAPITAL INTRA-ORÇAMENTÁRIAS		
SOMA DAS RECEITAS DE CAPITAL INTRA-ORÇAMENTÁRIAS	0,00	0,00
DEDUÇÕES DE RECEITA	-2.337.300,00	-450.046,27
TOTAL DAS RECEITAS	17.507.993,00	2.757.727,96

2.2 Contas de Despesa

2.2.1 Resumo do Balancete da Despesa

DISCRIMINAÇÃO	VALOR
Dotação Inicial	16.857.993,00
Atualização Monetária	0,00
Créditos Suplementares	185.473,93
Créditos Especiais	0,00
Créditos Extraordinários	0,00
Redução de Dotações	0,00
DOTAÇÃO COM ALTERAÇÕES	17.043.466,93
DESPESAS NO EXERCÍCIO ATUAL	VALOR
PODER EXECUTIVO	
Empenhado	3.798.845,02
Liquidado	1.662.934,66
Pago	1.509.072,75
SALDO A LIQUIDAR	2.135.910,36
SALDO A PAGAR	153.861,91



11901033673587277

DESPESAS EM EXERCÍCIOS ANTERIORES

	VALOR
Empenhado	2.155.857,01
Liquidado	1.439.292,81
Pago	1.179.769,42
SALDO A LIQUIDAR = EMPENHADO (-) LIQUIDADO	716.564,20
SALDO A PAGAR = LIQUIDADO (-) PAGO	259.523,39

2.2 Recursos para Abertura de Créditos Adicionais

ORIGEM DO RECURSO

Superávit Financeiro	185.473,93
----------------------	------------

2.3 Contas de Verificação

2.3.1 Resumo por Grupos

	Saldo Inicial	Saldo Final
ATIVO CIRCULANTE	19.005.777,88D	20.035.912,71D
ATIVO NAO CIRCULANTE	8.166.741,65D	8.320.812,88D
PASSIVO CIRCULANTE	574.125,11C	459.657,76C
PASSIVO NAO-CIRCULANTE	14.083.783,16C	14.083.783,16C
PATRIMONIO LIQUIDO	12.514.611,26C	12.514.611,26C
PESSOAL E ENCARGOS	0,00	989.137,16D
BENEFICIOS PREVIDENCIARIOS E ASSISTENCIAIS	0,00	278.460,17D
USO DE BENS, SERVICOS E CONSUMO DE CAPITAL FIXO	0,00	460.464,52D
VARIACOES PATRIMONIAIS DIMINUTIVAS FINANCEIRAS	0,00	0,00
TRANSFERENCIAS E DELEGACOES CONCEDIDAS	0,00	542.379,90D
DESVALORIZACAO E PERDA DE ATIVOS E INCORPORACAO DE PASSIVOS	0,00	12.336,83D
TRIBUTARIAS	0,00	24.169,15D
CUSTO DAS MERCADORIAS VENDIDAS, DOS PRODUTOS VENDIDOS E DOS SERVICOS PRESTADOS	0,00	0,00
OUTRAS VARIACOES PATRIMONIAIS DIMINUTIVAS	0,00	17.841,96D
IMPOSTOS, TAXAS E CONTRIBUICOES DE MELHORIA	0,00	536.249,04C
CONTRIBUICOES	0,00	248.491,54C
EXPLORACAO E VENDA DE BENS, SERVICOS E DIREITOS	0,00	9.292,84C
VARIACOES PATRIMONIAIS AUMENTATIVAS FINANCEIRAS	0,00	370.310,03C
TRANSFERENCIAS E DELEGACOES RECEBIDAS	0,00	2.429.656,50C
VALORIZACAO E GANHOS COM ATIVOS E DESINCORPORACAO DE PASSIVOS	0,00	1.476,00C
OUTRAS VARIACOES PATRIMONIAIS AUMENTATIVAS	0,00	27.987,15C
PLANEJAMENTO APROVADO	0,00	0,00
ORCAMENTO APROVADO	0,00	38.350.304,95D
INSCRICAO DE RESTOS A PAGAR	1.283.628,63D	1.283.628,63D
EXECUCAO DO PLANEJAMENTO	0,00	0,00
EXECUCAO DO ORCAMENTO	0,00	38.350.304,95C
EXECUCAO DE RESTOS A PAGAR	1.283.628,63C	1.283.628,63C
ATOS POTENCIAIS	0,00	3.475.617,33D
ADMINISTRACAO FINANCEIRA	18.150.374,74D	20.915.332,42D
DIVIDA ATIVA	1.006.538,03D	1.274.377,44D
RISCOS FISCAIS	0,00	0,00



11901033673587277

	Saldo Inicial	Saldo Final
CONSORCIOS PUBLICOS	0,00	4.323,38D
CUSTOS	0,00	0,00
OUTROS CONTROLES	0,00	2.600,00D
EXECUCAO DOS ATOS POTENCIAIS	0,00	3.475.617,33C
EXECUCAO DA ADMINISTRACAO FINANCEIRA	18.150.374,74C	20.915.332,42C
EXECUCAO DA DIVIDA ATIVA	1.006.538,03C	1.274.377,44C
EXECUCAO DOS RISCOS FISCAIS	0,00	0,00
EXECUCAO DOS CONSORCIOS PUBLICOS	0,00	4.323,38C
APURACAO DE CUSTOS	0,00	0,00
OUTROS CONTROLES	0,00	2.600,00C

2.3.3 Disponibilidade Financeira

PODER EXECUTIVO	Saldo Inicial	Saldo Final
Caixa	0,00	0,00
Bancos Conta Movimento	208.328,69D	116.433,93D
Bancos Conta Aplicação	2.594.925,52D	3.269.956,03D
Outros	0,00	0,00
TOTAL PODER EXECUTIVO	2.803.254,21D	3.386.389,96D

RPPS	Saldo Inicial	Saldo Final
Caixa	0,00	0,00
Bancos Conta Movimento	8.788,23D	9.785,83D
Bancos Conta Aplicação	15.338.332,30D	15.588.868,69D
Outros	0,00	0,00
TOTAL RPPS	15.347.120,53D	15.598.654,52D

OUTROS	Saldo Inicial	Saldo Final
Caixa	0,00	0,00
Bancos Conta Movimento	0,00	0,00
Bancos Conta Aplicação	0,00	0,00
Outros	0,00	0,00
TOTAL OUTROS	0,00	0,00

TOTAL	18.150.374,74D	18.985.044,48D
--------------	-----------------------	-----------------------

2.5 Valores do Exercício Anterior

CONTAS DE DESPESA	Empenhado	Liquidado	Pago
1º Bimestre	3.775.737,32	1.639.158,80	1.445.459,94
2º Bimestre	1.669.918,90	1.927.792,61	1.876.443,29
3º Bimestre	2.174.264,60	2.246.835,86	2.197.196,40
4º Bimestre	1.712.870,24	2.150.474,07	2.103.250,40
5º Bimestre	2.371.235,44	2.110.679,15	2.115.061,01
6º Bimestre	2.030.565,93	2.903.228,01	2.794.777,08

CONTAS DE RECEITA	Orçado	Realizado
RECEITAS CORRENTES	17.875.686,28	16.568.805,50



11901033673587277

CONTAS DE RECEITA	Orçado	Realizado
RECEITAS CORRENTES INTRA-ORÇAMENTÁRIA	1.334.100,00	1.171.653,39
RECEITAS DE CAPITAL	8.500,00	496.030,00
RECEITAS DE CAPITAL INTRA-ORÇAMENTÁRIA	0,00	0,00
DEDUÇÕES DA RECEITA	Orçado	Realizado
DEDUCOES	-2.374.600,00	-2.272.281,42
TOTAL CONTAS DE RECEITA	16.843.686,28	15.964.207,47

2.6 Certidão de Decisão - Título Executivo do TCE-RS

Contas Patrimoniais

Cod. Conta	Descrição	Valor Contábil	Adição/Exclusão	Valor Ajustado
SELEÇÃO AUTOMÁTICA				
		0,00	0,00	0,00
TOTAL DAS CONTAS PATRIMONIAIS		0,00	0,00	0,00

Contas de Receita

Cod. Conta	Descrição	Valor Contábil	Adição/Exclusão	Valor Ajustado
SELEÇÃO AUTOMÁTICA				
		0,00	0,00	0,00
TOTAL DAS CONTAS DE RECEITA		0,00	0,00	0,00

2.7 Arquivo Livro Diário Geral (TCE_4111)

2.7.1 Arquivo Livro Diário Geral

Especificações	SOMA TOTAL DOS VALORES	
	DÉBITO	CRÉDITO
Disponibilidades - CTA_DISP.TXT	16.508.278,35	15.673.608,61
Demais Contas	89.448.641,81	90.283.311,55
Totais	105.956.920,16	105.956.920,16
Número Total dos Registros que compõem o arquivo (Campo Finalizador)		39.742

3. Índices Constitucionais

3.2 Índices Constitucionais Referentes à Educação (MDE+FUNDEB)


3.2.1 Base de Cálculo Constitucional da Receita da Educação (MDE + FUNDEB), a Partir das Contas

Cód. Conta	Descrição	Valor Contábil	Adição/Exclusão	Valor Ajustado
SELEÇÃO AUTOMÁTICA				
11130311010100000000	IRRF sobre Rendimentos do Trabalho - Principal - Ativos/Inativos do Poder Executivo/Indiretas - PROPRIO	35.216,45	0,00	35.216,45
11130311010200000000	IRRF sobre Rendimentos do Trabalho - Principal - Ativos/Inativos	14.673,57	0,00	14.673,57



11901033673587277

Cód. Conta	Descrição	Valor Contábil	Adição/Exclusão	Valor Ajustado
	do Poder Executivo/Indiretas - MDE			
11130311010300000000	IRRF sobre Rendimentos do Trabalho - Principal - Ativos/Inativos do Poder Executivo/Indiretas- ASPS	8.804,04	0,00	8.804,04
11130311020100000000	IRRF sobre Rendimentos do Trabalho - Principal - Ativos/Inativos do Poder Legislativo - PRÓPRIO	133,14	0,00	133,14
11130311020200000000	IRRF sobre Rendimentos do Trabalho - Principal - Ativos/Inativos do Poder Legislativo - MDE	55,46	0,00	55,46
11130311020300000000	IRRF sobre Rendimentos do Trabalho - Principal - Ativos/Inativos do Poder Legislativo - ASPS	33,30	0,00	33,30
11180111010000000000	IPTU - Principal - PRÓPRIO	30.631,35	0,00	30.631,35
11180111020000000000	IPTU - Principal - MDE	12.763,63	0,00	12.763,63
11180111030000000000	IPTU - Principal - ASPS	7.657,95	0,00	7.657,95
11180112010000000000	IPTU - Multas e Juros - PRÓPRIO	696,66	0,00	696,66
11180112020000000000	IPTU - Multas e Juros - MDE	290,77	0,00	290,77
11180112030000000000	IPTU - Multas e Juros - ASPS	174,47	0,00	174,47
11180113010000000000	IPTU - Dívida Ativa - PRÓPRIO	6.513,80	0,00	6.513,80
11180113020000000000	IPTU - Dívida Ativa - MDE	2.714,54	0,00	2.714,54
11180113030000000000	IPTU - Dívida Ativa - ASPS	1.628,79	0,00	1.628,79
11180114010000000000	IPTU - Dívida Ativa - Multas e Juros - PRÓPRIO	3.255,77	0,00	3.255,77
11180114020000000000	IPTU - Dívida Ativa - Multas e Juros - MDE	1.357,49	0,00	1.357,49
11180114030000000000	IPTU - Dívida Ativa - Multas e Juros - ASPS	814,27	0,00	814,27
11180141010000000000	ITBI - Principal - PRÓPRIO	4.244,28	0,00	4.244,28
11180141020000000000	ITBI - Principal - MDE	1.768,45	0,00	1.768,45
11180141030000000000	ITBI - Principal - ASPS	1.061,07	0,00	1.061,07
11180231010000000000	ISS - Principal - PRÓPRIO	44.575,33	0,00	44.575,33
11180231020000000000	ISS - Principal - MDE	18.573,20	0,00	18.573,20
11180231030000000000	ISS - Principal - ASPS	11.143,85	0,00	11.143,85
11180232010000000000	ISS - Multas e Juros - PRÓPRIO	12,51	0,00	12,51
11180232020000000000	ISS - Multas e Juros - MDE	5,24	0,00	5,24
11180232030000000000	ISS - Multas e Juros - ASPS	3,13	0,00	3,13
11180233010000000000	ISS - Dívida Ativa - PRÓPRIO	41,79	0,00	41,79
11180233020000000000	ISS - Dívida Ativa - MDE	17,42	0,00	17,42
11180233030000000000	ISS - Dívida Ativa - ASPS	10,45	0,00	10,45
11180234010000000000	ISS - Dívida Ativa - Multas e Juros - PRÓPRIO	19,93	0,00	19,93
11180234020000000000	ISS - Dívida Ativa - Multas e Juros - MDE	8,33	0,00	8,33
11180234030000000000	ISS - Dívida Ativa - Multas e Juros - ASPS	4,98	0,00	4,98
17180121010000000000	Cota-Parte do FPM - Cota Mensal - Principal - PRÓPRIO	972.855,77	0,00	972.855,77
17180121020000000000	Cota-Parte do FPM - Cota Mensal - Principal - MDE	81.071,32	0,00	81.071,32
17180121030000000000	Cota-Parte do FPM - Cota Mensal - Principal - ASPS	243.213,89	0,00	243.213,89
17180121040000000000	Cota-Parte do FPM - Cota Mensal - Principal - FUNDEB	324.285,20	0,00	324.285,20
17180151010000000000	Cota-Parte do ITR - Principal - PRÓPRIO	41,51	0,00	41,51
17180151020000000000	Cota-Parte do ITR - Principal - MDE	3,49	0,00	3,49
17180151030000000000	Cota-Parte do ITR - Principal - ASPS	10,35	0,00	10,35
17180151040000000000	Cota-Parte do ITR - Principal - FUNDEB	13,82	0,00	13,82
17280111010000000000	Cota-Parte do ICMS - Principal - PRÓPRIO	218.772,87	0,00	218.772,87
17280111020000000000	Cota-Parte do ICMS - Principal - MDE	22.368,83	0,00	22.368,83
17280111030000000000	Cota-Parte do ICMS - Principal - ASPS	50.555,40	0,00	50.555,40
17280111040000000000	Cota-Parte do ICMS - Principal - FUNDEB	72.924,25	0,00	72.924,25
17280121010000000000	Cota-Parte do IPVA - Principal - PRÓPRIO	81.396,20	0,00	81.396,20



11901033673587277

Cód. Conta	Descrição	Valor Contábil	Adição/Exclusão	Valor Ajustado
17280121020000000000	Cota-Parte do IPVA - Principal - MDE	6.782,51	0,00	6.782,51
17280121030000000000	Cota-Parte do IPVA - Principal - ASPS	20.347,99	0,00	20.347,99
17280121040000000000	Cota-Parte do IPVA - Principal - FUNDEB	27.030,48	0,00	27.030,48
17280131010000000000	Cota-Parte do IPI - Municípios - Principal - PRÓPRIO	3.954,67	0,00	3.954,67
17280131020000000000	Cota-Parte do IPI - Municípios - Principal - MDE	329,55	0,00	329,55
17280131030000000000	Cota-Parte do IPI - Municípios - Principal - ASPS	988,67	0,00	988,67
17280131040000000000	Cota-Parte do IPI - Municípios - Principal - FUNDEB	1.318,21	0,00	1.318,21
91118011101000000000	Dedução - IPTU - Principal - PRÓPRIO	-14.139,75	0,00	-14.139,75
91118011102000000000	Dedução - IPTU - Principal - MDE	-5.891,94	0,00	-5.891,94
91118011103000000000	Dedução - IPTU - Principal - ASPS	-3.535,06	0,00	-3.535,06
91728011101000000000	Dedução - Cota-Parte do ICMS - Principal - PRÓPRIO	-241,60	0,00	-241,60
91728011102000000000	Dedução - Cota-Parte do ICMS - Principal - MDE	-20,13	0,00	-20,13
91728011103000000000	Dedução - Cota-Parte do ICMS - Principal - ASPS	-60,40	0,00	-60,40
91728013101000000000	Dedução - Cota-Parte do IPI - Municípios - Principal - PRÓPRIO	-5,89	0,00	-5,89
91728013102000000000	Dedução - Cota-Parte do IPI - Municípios - Principal - MDE	-0,49	0,00	-0,49
91728013103000000000	Dedução - Cota-Parte do IPI - Municípios - Principal - ASPS	-1,47	0,00	-1,47
SUBTOTAL		2.313.273,66	0,00	2.313.273,66

TOTAL I - Base Receita Educação (MDE + FUNDEB) - 25% da Receita Ajustada **578.318,41**

3.2.2 Base de Cálculo Constitucional da Receita da Educação (MDE + FUNDEB), a Partir dos Recursos Vinculados

Cód. Recurso	Descrição	Valor Contábil	Adição/Exclusão	Valor Ajustado
20	RECEITA TRIBUTÁRIA	52.228,10	0,00	52.228,10
20	TRANSFERÊNCIAS CORRENTES	110.555,70	0,00	110.555,70
20	DEDUÇÕES DA RECEITA TRIBUTÁRIA	-5.891,94	0,00	-5.891,94
20	DEDUÇÕES DAS RECEITAS DE TRANSFERÊNCIAS CORRENTES	-20,62	0,00	-20,62
31	TRANSFERÊNCIAS CORRENTES	425.571,96	0,00	425.571,96
TOTAL II		582.443,20	0,00	582.443,20

3.2.3 Cálculo da Despesa Constitucional com Educação (MDE + FUNDEB), por Recursos Vinculados

Cód. Recurso	Descrição da Subfunção	Valor Contábil	Adição/Exclusão	Valor Ajustado
20	Ensino Fundamental	92.089,20	0,00	92.089,20
31	Ensino Fundamental	126.528,34	0,00	126.528,34
31	Educação Infantil	26.544,94	0,00	26.544,94
SUBTOTAL I		245.162,48	0,00	245.162,48

3.2.4 Cálculo da Despesa Constitucional com Educação (MDE + FUNDEB), Contabilizada nas Contas Patrimoniais

Cód. Conta	Descrição	Valor Contábil	Adição/Exclusão	Valor Ajustado
SELEÇÃO AUTOMÁTICA		0,00	0,00	0,00
SUBTOTAL II		0,00	0,00	0,00
(+) Perda com o FUNDEB		211.569,18	0,00	211.569,18
(-) Desp. Liq. com Rend. da MDE + FUNDEB		592,21	0,00	592,21
	% de Aplicação			Valor Aplicado
TOTAL III - Gastos Constitucionais com Educação (MDE + FUNDEB)		19,72		456.139,45



11901033673587277

3.2.5 Despesas Executadas como Contrapartida da Educação

Cód. Contrapartida	Cód. RV	Descrição da Subfunção	Valor Contábil	Adição/Exclusão	Valor Ajustado
TOTAL			0,00	0,00	0,00

3.3 Índices Constitucionais Referentes ao FUNDEB

3.3.1 Base de Cálculo Constitucional da Receita do FUNDEB, a Partir das Contas

Cód. Conta	Descrição	Valor Contábil	Adição/Exclusão	Valor Ajustado
SELEÇÃO AUTOMÁTICA				
17180121010000000000	Cota-Parte do FPM - Cota Mensal - Principal - PROPRIO	972.855,77	0,00	972.855,77
17180121020000000000	Cota-Parte do FPM - Cota Mensal - Principal - MDE	81.071,32	0,00	81.071,32
17180121030000000000	Cota-Parte do FPM - Cota Mensal - Principal - ASPS	243.213,89	0,00	243.213,89
17180121040000000000	Cota-Parte do FPM - Cota Mensal - Principal - FUNDEB	324.285,20	0,00	324.285,20
17180151010000000000	Cota-Parte do ITR - Principal - PROPRIO	41,51	0,00	41,51
17180151020000000000	Cota-Parte do ITR - Principal - MDE	3,49	0,00	3,49
17180151030000000000	Cota-Parte do ITR - Principal - ASPS	10,35	0,00	10,35
17180151040000000000	Cota-Parte do ITR - Principal - FUNDEB	13,82	0,00	13,82
17280111010000000000	Cota-Parte do ICMS - Principal - PROPRIO	218.772,87	0,00	218.772,87
17280111020000000000	Cota-Parte do ICMS - Principal - MDE	22.368,83	0,00	22.368,83
17280111030000000000	Cota-Parte do ICMS - Principal - ASPS	50.555,40	0,00	50.555,40
17280111040000000000	Cota-Parte do ICMS - Principal - FUNDEB	72.924,25	0,00	72.924,25
17280121010000000000	Cota-Parte do IPVA - Principal - PROPRIO	81.396,20	0,00	81.396,20
17280121020000000000	Cota-Parte do IPVA - Principal - MDE	6.782,51	0,00	6.782,51
17280121030000000000	Cota-Parte do IPVA - Principal - ASPS	20.347,99	0,00	20.347,99
17280121040000000000	Cota-Parte do IPVA - Principal - FUNDEB	27.030,48	0,00	27.030,48
17280131010000000000	Cota-Parte do IPI - Municípios - Principal - PROPRIO	3.954,67	0,00	3.954,67
17280131020000000000	Cota-Parte do IPI - Municípios - Principal - MDE	329,55	0,00	329,55
17280131030000000000	Cota-Parte do IPI - Municípios - Principal - ASPS	988,67	0,00	988,67
17280131040000000000	Cota-Parte do IPI - Municípios - Principal - FUNDEB	1.318,21	0,00	1.318,21
91728011101000000000	Deducao - Cota-Parte do ICMS - Principal - PROPRIO	-241,60	0,00	-241,60
91728011102000000000	Deducao - Cota-Parte do ICMS - Principal - MDE	-20,13	0,00	-20,13
91728011103000000000	Deducao - Cota-Parte do ICMS - Principal - ASPS	-60,40	0,00	-60,40
91728013101000000000	Deducao - Cota-Parte do IPI - Municípios - Principal - PROPRIO	-5,89	0,00	-5,89
91728013102000000000	Deducao - Cota-Parte do IPI - Municípios - Principal - MDE	-0,49	0,00	-0,49
91728013103000000000	Deducao - Cota-Parte do IPI - Municípios - Principal - ASPS	-1,47	0,00	-1,47
SUBTOTAL		2.127.935,00	0,00	2.127.935,00


Total I - Base Receita do FUNDEB - 20% da Receita Ajustada **425.587,00**

3.3.2 Base de Cálculo Constitucional da Receita do FUNDEB, a Partir dos Recursos

Cód. Recurso	Descrição	Valor Contábil	Adição/Exclusão	Valor Ajustado
31	TRANSFERÊNCIAS CORRENTES	425.571,96	0,00	425.571,96
TOTAL II		425.571,96	0,00	425.571,96

Total da Base Constitucional da Receita do FUNDEB calculada pelas contas diferente do Valor Total da Base Constitucional da Receita do FUNDEB calculada pelos recursos vinculados

3.3.3 Cálculo da Despesa Constitucional com FUNDEB, a Partir dos Recursos



11901033673587277

Cód. Recurso	Descrição da Subfunção	Valor Contábil	Adição/Exclusão	Valor Ajustado
31	Ensino Fundamental	126.528,34	0,00	126.528,34
31	Educação Infantil	26.544,94	0,00	26.544,94
SUBTOTAL I		153.073,28	0,00	153.073,28
(+) Perda com o FUNDEB		211.569,18	0,00	211.569,18
(-) Desp. Liq. com Rend. do FUNDEB		592,21	0,00	592,21
		% de Aplicação		Valor Aplicado
TOTAL III - Gastos Constitucionais com FUNDEB		17,11		364.050,25

3.3.4 Cálculo da Proporção de 60% destinada ao pagamento dos Profissionais do Magistério (Art. 60, XII do ADCT)

3.3.4.1 Base de Cálculo para aplicação dos 60% dos Recursos do FUNDEB - Exercício de 2019

Cód. Conta	Descrição da Subfunção	Valor Contábil	Adição/Exclusão	Valor Ajustado
SELEÇÃO AUTOMÁTICA				
13210011010200000000	Remuneracao de Depositos Bancarios de Recursos Vinculados - FUNDEB - Principal	592,21	0,00	592,21
17580111000000000000	Transferencias de Recursos do Fundo de Manutencao e Desenvolvimento da Educacao Basica e de Valorizacao dos Profissionais da Educacao - FUNDEB - Principal	214.002,78	0,00	214.002,78
Total		214.594,99	0,00	214.594,99

Base da Receita - 60% do Retorno do FUNDEB

128.756,99

3.3.4.2 Aplicação dos Recursos do FUNDEB destinada ao pagamento dos Profissionais do Magistério - Exercício de 2019

Cód. Recurso	Descrição da Subfunção	Valor Contábil	Adição/Exclusão	Valor Ajustado
31	Ensino Fundamental	126.528,34	0,00	126.528,34
31	Educação Infantil	26.544,94	0,00	26.544,94
TOTAL		153.073,28	0,00	153.073,28
% de Aplicação				71,33

3.3.5 Cálculo da Base de Verificação do § 2º do art. 21 da Lei do FUNDEB

3.3.5.1 Base de Cálculo do Superávit do FUNDEB - Exercício Anterior

Rendimentos do FUNDEB - Exercício de 2018	1.905,48	0,00	1.905,48
TOTAL	1.905,48	0,00	1.905,48

Limite para Aplicação no 1º Trimestre do Exercício Seguinte: 5%

95,27

3.3.5.2 Despesas Liquidadas com Recursos do Superávit do FUNDEB - Exercício de 2019 (Janeiro - Fevereiro)

Cód. Recurso	Descrição da Subfunção	Valor Contábil	Adição/Exclusão	Valor Ajustado
TOTAL		0,00	0,00	0,00

3.5 Índices Constitucionais Referentes à Saúde - ASPS

3.5.1 Base de Cálculo Constitucional da Receita da Saúde (ASPS), a Partir das Contas

Cód. Conta	Descrição	Valor Contábil	Adição/Exclusão	Valor Ajustado
SELEÇÃO AUTOMÁTICA				
11130311010100000000	IRRF sobre Rendimentos do Trabalho - Principal - Ativos/Inativos	35.216,45	0,00	35.216,45



11901033673587277

Cód. Conta	Descrição	Valor Contábil	Adição/Exclusão	Valor Ajustado
	do Poder Executivo/Indiretas - PROPRIO			
11130311010200000000	IRRF sobre Rendimentos do Trabalho - Principal - Ativos/Inativos do Poder Executivo/Indiretas - MDE	14.673,57	0,00	14.673,57
11130311010300000000	IRRF sobre Rendimentos do Trabalho - Principal - Ativos/Inativos do Poder Executivo/Indiretas- ASPS	8.804,04	0,00	8.804,04
11130311020100000000	IRRF sobre Rendimentos do Trabalho - Principal - Ativos/Inativos do Poder Legislativo - PROPRIO	133,14	0,00	133,14
11130311020200000000	IRRF sobre Rendimentos do Trabalho - Principal - Ativos/Inativos do Poder Legislativo - MDE	55,46	0,00	55,46
11130311020300000000	IRRF sobre Rendimentos do Trabalho - Principal - Ativos/Inativos do Poder Legislativo - ASPS	33,30	0,00	33,30
11180111010000000000	IPTU - Principal - PROPRIO	30.631,35	0,00	30.631,35
11180111020000000000	IPTU - Principal - MDE	12.763,63	0,00	12.763,63
11180111030000000000	IPTU - Principal - ASPS	7.657,95	0,00	7.657,95
11180112010000000000	IPTU - Multas e Juros - PROPRIO	696,66	0,00	696,66
11180112020000000000	IPTU - Multas e Juros - MDE	290,77	0,00	290,77
11180112030000000000	IPTU - Multas e Juros - ASPS	174,47	0,00	174,47
11180113010000000000	IPTU - Divida Ativa - PROPRIO	6.513,80	0,00	6.513,80
11180113020000000000	IPTU - Divida Ativa - MDE	2.714,54	0,00	2.714,54
11180113030000000000	IPTU - Divida Ativa - ASPS	1.628,79	0,00	1.628,79
11180114010000000000	IPTU - Divida Ativa - Multas e Juros - PROPRIO	3.255,77	0,00	3.255,77
11180114020000000000	IPTU - Divida Ativa - Multas e Juros - MDE	1.357,49	0,00	1.357,49
11180114030000000000	IPTU - Divida Ativa - Multas e Juros - ASPS	814,27	0,00	814,27
11180141010000000000	ITBI - Principal - PROPRIO	4.244,28	0,00	4.244,28
11180141020000000000	ITBI - Principal - MDE	1.768,45	0,00	1.768,45
11180141030000000000	ITBI - Principal - ASPS	1.061,07	0,00	1.061,07
11180231010000000000	ISS - Principal - PROPRIO	44.575,33	0,00	44.575,33
11180231020000000000	ISS - Principal - MDE	18.573,20	0,00	18.573,20
11180231030000000000	ISS - Principal - ASPS	11.143,85	0,00	11.143,85
11180232010000000000	ISS - Multas e Juros - PROPRIO	12,51	0,00	12,51
11180232020000000000	ISS - Multas e Juros - MDE	5,24	0,00	5,24
11180232030000000000	ISS - Multas e Juros - ASPS	3,13	0,00	3,13
11180233010000000000	ISS - Divida Ativa - PROPRIO	41,79	0,00	41,79
11180233020000000000	ISS - Divida Ativa - MDE	17,42	0,00	17,42
11180233030000000000	ISS - Divida Ativa - ASPS	10,45	0,00	10,45
11180234010000000000	ISS - Divida Ativa -Multas e Juros - PROPRIO	19,93	0,00	19,93
11180234020000000000	ISS - Divida Ativa -Multas e Juros - MDE	8,33	0,00	8,33
11180234030000000000	ISS - Divida Ativa -Multas e Juros - ASPS	4,98	0,00	4,98
17180121010000000000	Cota-Parte do FPM - Cota Mensal - Principal - PROPRIO	972.855,77	0,00	972.855,77
17180121020000000000	Cota-Parte do FPM - Cota Mensal - Principal - MDE	81.071,32	0,00	81.071,32
17180121030000000000	Cota-Parte do FPM - Cota Mensal - Principal - ASPS	243.213,89	0,00	243.213,89
17180121040000000000	Cota-Parte do FPM - Cota Mensal - Principal - FUNDEB	324.285,20	0,00	324.285,20
17180151010000000000	Cota-Parte do ITR - Principal - PROPRIO	41,51	0,00	41,51
17180151020000000000	Cota-Parte do ITR - Principal - MDE	3,49	0,00	3,49
17180151030000000000	Cota-Parte do ITR - Principal - ASPS	10,35	0,00	10,35
17180151040000000000	Cota-Parte do ITR - Principal - FUNDEB	13,82	0,00	13,82
17280111010000000000	Cota-Parte do ICMS - Principal - PROPRIO	218.772,87	0,00	218.772,87
17280111020000000000	Cota-Parte do ICMS - Principal - MDE	22.368,83	0,00	22.368,83
17280111030000000000	Cota-Parte do ICMS - Principal- ASPS	50.555,40	0,00	50.555,40
17280111040000000000	Cota-Parte do ICMS - Principal - FUNDEB	72.924,25	0,00	72.924,25



11901033673587277

Cód. Conta	Descrição	Valor Contábil	Adição/Exclusão	Valor Ajustado
17280121010000000000	Cota-Parte do IPVA - Principal - PROPRIO	81.396,20	0,00	81.396,20
17280121020000000000	Cota-Parte do IPVA - Principal - MDE	6.782,51	0,00	6.782,51
17280121030000000000	Cota-Parte do IPVA - Principal - ASPS	20.347,99	0,00	20.347,99
17280121040000000000	Cota-Parte do IPVA - Principal - FUNDEB	27.030,48	0,00	27.030,48
17280131010000000000	Cota-Parte do IPI - Municípios - Principal - PROPRIO	3.954,67	0,00	3.954,67
17280131020000000000	Cota-Parte do IPI - Municípios - Principal - MDE	329,55	0,00	329,55
17280131030000000000	Cota-Parte do IPI - Municípios - Principal - ASPS	988,67	0,00	988,67
17280131040000000000	Cota-Parte do IPI - Municípios - Principal - FUNDEB	1.318,21	0,00	1.318,21
91118011101000000000	Deducao - IPTU - Principal - PROPRIO	-14.139,75	0,00	-14.139,75
91118011102000000000	Deducao - IPTU - Principal - MDE	-5.891,94	0,00	-5.891,94
91118011103000000000	Deducao - IPTU - Principal - ASPS	-3.535,06	0,00	-3.535,06
91728011101000000000	Deducao - Cota-Parte do ICMS - Principal - PROPRIO	-241,60	0,00	-241,60
91728011102000000000	Deducao - Cota-Parte do ICMS - Principal - MDE	-20,13	0,00	-20,13
91728011103000000000	Deducao - Cota-Parte do ICMS - Principal- ASPS	-60,40	0,00	-60,40
91728013101000000000	Deducao - Cota-Parte do IPI - Municípios - Principal - PROPRIO	-5,89	0,00	-5,89
91728013102000000000	Deducao - Cota-Parte do IPI - Municípios - Principal - MDE	-0,49	0,00	-0,49
91728013103000000000	Deducao - Cota-Parte do IPI - Municípios - Principal - ASPS	-1,47	0,00	-1,47
SUBTOTAL I		2.313.273,66	0,00	2.313.273,66
TOTAL I - Base Receita Saúde (ASPS) - 15% da Receita Ajustada				346.991,05

3.5.2 Base de Cálculo Constitucional da Receita da Saúde (ASPS), a Partir dos Recursos Vinculados

Cód. Recurso	Descrição	Valor Contábil	Adição/Exclusão	Valor Ajustado
40	RECEITA TRIBUTÁRIA	31.336,30	0,00	31.336,30
40	TRANSFERÊNCIAS CORRENTES	315.116,30	0,00	315.116,30
40	DEDUÇÕES DA RECEITA TRIBUTÁRIA	-3.535,06	0,00	-3.535,06
40	DEDUÇÕES DAS RECEITAS DE TRANSFERÊNCIAS CORRENTES	-61,87	0,00	-61,87
TOTAL II		342.855,67	0,00	342.855,67

Valor Total da Base Constitucional da Receita da Saúde calculada pelas contas diferente do Valor Total da Base Constitucional da Receita da Saúde calculada pelos recursos vinculados

3.5.3 Cálculo da Despesa Constitucional com Saúde (ASPS), por Recursos Vinculados

Cód. Recurso	Descrição da Subfunção	Valor Contábil	Adição/Exclusão	Valor Ajustado
40	Administração Geral (modalidade de aplicação 71)	-4.323,38	0,00	-4.323,38
40	Administração Geral	20.826,55	0,00	20.826,55
40	Atenção Básica	3.391,58	0,00	3.391,58
40	Assistência Hospitalar e Ambulatorial	335.403,54	0,00	335.403,54
SUBTOTAL I		355.298,29	0,00	355.298,29

3.5.4 Dedução da Despesa Constitucional com Saúde (ASPS)

Gastos com aposentadorias e pensões

Cód. Recurso	Cód. Conta	Valor Contábil	Adição/Exclusão	Valor Ajustado
		0,00	0,00	0,00
SUBTOTAL II		0,00	0,00	0,00
(-) Despesa Liquidada com Rendimentos das ASPS		382,16	0,00	382,16
SUBTOTAL III		382,16	0,00	382,16



11901033673587277

	% de Aplicação	Valor Aplicado
TOTAL IV - Gastos Constitucionais com Saúde (ASPS)	15,34	354.916,13

3.5.5 Despesas Executadas como Contrapartida da Saúde

Cód. Contrapartida	Cód. RV	Descrição da Subfunção	Valor Contábil	Adição/Exclusão	Valor Ajustado
TOTAL			0,00	0,00	0,00

4. Avisos Exibidos na Verificação dos Arquivos Texto

4.1 Avisos Exibidos

Nome do Arquivo	Cód. de Erro	Linha	Campo	Status	Descrição
EMPENHO.TXT	EMP_63	0	0	AVISO	2 ocorrência(s) da licitação nr. 146, ano 2019, modalidade PRD (Processo de Dispensa (exceto pequeno valor)), não cadastrada no Licitacon.
EMPENHO.TXT	EMP_73	0	0		O percentual de ocorrências de Modalidade da Licitação/Forma de Contratação em "NSA - Não se aplica" equivale a 26,316%
LIQUIDAC.TXT	LIQ_32	0	0	AVISO	Contrato Padrão TCE nr. 2, Contrato nr. 02, ano 2019, tipo de instrumento contratual C (Contrato), não cadastrado no Licitacon.
LIQUIDAC.TXT	LIQ_38	0	0		O percentual de ocorrências do campo Existe Contrato/Termo em "N = Não" ou "X = Não se aplica" equivale a 61,455%
LIQUIDAC.TXT	LIQ_39	0	0		O percentual de ocorrências do campo Existe Nota Fiscal em "N = Não" ou "X = Não se Aplica" equivale a 60,767%

5. Informações Referentes à Gestão Fiscal

5.1 Transparência da Gestão Fiscal

5.1.1 Data e Forma de Publicação dos Relatórios Resumidos da Execução Orçamentária - art. 52 da LRF

Período	Tipo	Data	Forma Publicação
1º Bimestre	Mural	26/03/2019	MURAL PREFEITURA MUNICIPAL DE SILVEIRA MARTINS
	Jornal		Não Publicado
	Internet	26/03/2019	NO SITE: www.silveiramartins.rs.gov.br

5.1.3 Data e Local das Audiências Públicas

Período	Data	Local
3º Quadrimestre/2018	27/02/2019	CÂMARA MUNICIPAL DE VEREADORES DE SILVEIRA MARTINS

5.1.4 Disponibilização das Informações na Internet, em tempo real

Data	Endereço Eletrônico
27/05/2013	http://www.silveiramartins.rs.gov.br/transparencia


Não foram inseridas observações.

5.1.5 Custeio de Competências de Outros Entes da Federação - Art. 62 da LFR

O Município não contribuiu para o custeio de despesas de outros entes da federação.

5.3 Metas de Arrecadação

RECEITAS CORRENTES	META	REALIZADA
1º Bimestre	3.180.882,06	3.115.984,69
2º Bimestre	3.180.882,06	0,00
3º Bimestre	3.180.882,06	0,00



11901033673587277

	META	REALIZADA
RECEITAS CORRENTES		
4º Bimestre	3.180.882,06	0,00
5º Bimestre	3.180.882,06	0,00
6º Bimestre	3.180.882,70	0,00
TOTAL	19.085.293,00	3.115.984,69
RECEITAS CORRENTES INTRA-ORÇAMENTÁRIAS		
1º Bimestre	108.333,33	91.789,54
2º Bimestre	108.333,33	0,00
3º Bimestre	108.333,33	0,00
4º Bimestre	108.333,33	0,00
5º Bimestre	108.333,33	0,00
6º Bimestre	108.333,35	0,00
TOTAL	650.000,00	91.789,54
RECEITAS DE CAPITAL		
1º Bimestre	18.333,34	0,00
2º Bimestre	18.333,34	0,00
3º Bimestre	18.333,34	0,00
4º Bimestre	18.333,34	0,00
5º Bimestre	18.333,34	0,00
6º Bimestre	18.333,30	0,00
TOTAL	110.000,00	0,00
RECEITAS DE CAPITAL INTRA-ORÇAMENTÁRIAS		
TOTAL	0,00	0,00
DEDUÇÕES DA RECEITA		
1º Bimestre	-389.550,00	-450.046,27
2º Bimestre	-389.550,00	0,00
3º Bimestre	-389.550,00	0,00
4º Bimestre	-389.550,00	0,00
5º Bimestre	-389.550,00	0,00
6º Bimestre	-389.550,00	0,00
TOTAL	-2.337.300,00	-450.046,27
TOTAL DA RECEITA	17.507.993,00	2.757.727,96

5.5 Informações para Emissão de Certidão - Art. 21 da Resolução do Senado Federal n.º 43/2001

5.5.1 Poder Executivo

Não houve captação de recursos a título de antecipação de receita de tributo ou contribuição cujo fato gerador ainda não tenha ocorrido, sem prejuízo do disposto no § 7º do artigo 150 da Constituição Federal, no exercício de 2018.

Não houve captação de recursos a título de antecipação de receita de tributo ou contribuição cujo fato gerador ainda não tenha ocorrido, sem prejuízo do disposto no § 7º do artigo 150 da Constituição Federal, no exercício de 2019.

Não houve recebimento antecipado de valores de empresa em que o Poder Público detenha, direta ou indiretamente, a maioria do capital social com direito a voto, salvo lucros e dividendos, na forma da legislação, no exercício de 2018.

Não houve recebimento antecipado de valores de empresa em que o Poder Público detenha, direta ou indiretamente, a maioria do capital social com direito a voto, salvo lucros e dividendos, na forma da legislação, no exercício de 2019.

Não ocorreu assunção direta de compromisso, confissão de dívida ou operação assemelhada com fornecedores de bens, mercadorias ou serviços, mediante emissão, aceite ou aval de títulos de crédito, no exercício de 2018.



11901033673587277

Não ocorreu assunção direta de compromisso, confissão de dívida ou operação assemelhada com fornecedores de bens, mercadorias ou serviços, mediante emissão, aceite ou aval de títulos de crédito, no exercício de 2019.

Não ocorreu assunção de obrigação, sem autorização orçamentária, com fornecedores para pagamento a posteriori de bens e serviços, no exercício de 2018.

Não ocorreu assunção de obrigação, sem autorização orçamentária, com fornecedores para pagamento a posteriori de bens e serviços, no exercício de 2019.

6. Cadastro de Administradores da Entidade

6.1 Administradores da Entidade

Poder Executivo

Identificação do(a) Administrador

Nome: Fernando Luiz Cordero

CPF: 34204180000

Cargo/Função: Prefeito Municipal

Mandato - Início e Término: 01/01/2017 a 31/12/2020

Não houve substituições formais no período.

7. Observações da Entidade para o TCE-RS

Qualquer divergência verificada neste relatório ou observação que a Entidade julgar relevante deverão ser informadas neste item.

NADA A DECLARAR



ESTADO DO RIO GRANDE DO SUL

TRIBUNAL DE CONTAS DO ESTADO

SIAPC - Sistema de Informações para Auditoria e Prestação de Contas

Programa Autenticador de Dados - PAD Versão: 19.0.0.1

Relatório de Validação e Encaminhamento - RVE

PM DE SILVEIRA MARTINS

ORGÃO Nº: 71800

CNPJ: 92457217000143

01/01/2019 a 28/02/2019



26/03/2019 - 09:42:23



11901033673587277

CERTIFICAMOS, com base nos registros constantes na Entidade, a consistência das informações apresentadas neste relatório com as enviadas ao TCE.

SILVEIRA MARTINS, 26 de Março de 2019

RAFAEL SEVERO PEDROLLO

Contabilista

FERNANDO LUIZ CORDERO

Prefeito Municipal