

21901031225284459

Neste RVE estão incluídos:	Sim	Não
Modelos da LRF do Executivo	<input type="checkbox"/>	<input checked="" type="checkbox"/>
Deverá ser consolidado para fins de LRF	<input type="checkbox"/>	<input checked="" type="checkbox"/>

1. Informações da Entidade

1.1 Dados Cadastrais da Administração Atual

CNPJ: 92457217000143

Período: 01/01/2019 a 30/04/2019

Prefeitura: PM DE SILVEIRA MARTINS

Logradouro: Rua 21 de Abril

nr: 163 compl:

Telefone: (55) 3224-4800

HomePage: www.silveiramartins.rs.gov.br

E-Mail: administracao@silveiramartins.rs.gov.br

Prefeito Municipal: FERNANDO LUIZ CORDERO

Contabilista: RAFAEL SEVERO PEDROLLO

Número do CRC: 081169/O-2

1.2 Prestadora de Serviços de Informática

Não Possui Prestadora de Serviços de Informática

Nome: DUETO TECNOLOGIA LTDA

CNPJ: 04311157000199

Telefone: (51)21182200

Responsável: RAFAEL SEBEN

E-Mail: govbr@govbr.com.br

1.3 Sistemas Informatizados

- Contábil
- Financeiro
- Patrimonial
- Pessoal
- Orçamentário
- Tributário
- Folha de Pagamento
- Outros
- Nenhum

1.4 Participação com Consórcio Público

CNPJ	Nome
1509149000163	CONSORCIO DE DESENVOLVIMENTO SUSTENTAVEL DA QUARTA COLONIA
94446804000162	CONSORCIO INTERMUNICIPAL DA REGIÃO CENTRO DO ESTADO/RS


1.6 Entidades da Administração Indireta selecionadas pelo PAD

CNPJ	Nome	Tipo	é RPPS
------	------	------	--------

1.7 Entidades da Administração Indireta selecionadas pela Entidade

CNPJ	Nome	Tipo	é RPPS
------	------	------	--------

2. Informações Contábeis



2.1 Contas de Receita


2.1.1 Resumo por Grupos

ESPECIFICAÇÃO DAS CONTAS DE RECEITA	ORÇADA	REALIZADA
RECEITAS CORRENTES		
Impostos, Taxas e Contribuições de Melhoria	1.174.063,00	553.297,59
Contribuições	1.240.500,00	327.653,51
Receita Patrimonial	1.979.570,00	515.509,44
Receita de Serviços	14.500,00	2.840,74
Transferências Correntes	14.611.660,00	4.579.865,17
Outras Receitas Correntes	65.000,00	25.508,61
SOMA DAS RECEITAS CORRENTES	19.085.293,00	6.004.675,06
RECEITAS CORRENTES INTRA-ORÇAMENTÁRIAS		
Contribuições	650.000,00	195.531,91
SOMA DAS RECEITAS CORRENTES INTRA-ORÇAMENTÁRIAS	650.000,00	195.531,91
RECEITAS DE CAPITAL		
Alienação de Bens	10.000,00	0,00
Transferências de Capital	100.000,00	81.600,00
SOMA DAS RECEITAS DE CAPITAL	110.000,00	81.600,00
RECEITAS DE CAPITAL INTRA-ORÇAMENTÁRIAS		
SOMA DAS RECEITAS DE CAPITAL INTRA-ORÇAMENTÁRIAS	0,00	0,00
DEDUÇÕES DE RECEITA	-2.337.300,00	-795.400,74
TOTAL DAS RECEITAS	17.507.993,00	5.486.406,23

2.2 Contas de Despesa

2.2.1 Resumo do Balancete da Despesa

DISCRIMINAÇÃO	VALOR
Dotação Inicial	16.857.993,00
Atualização Monetária	0,00
Créditos Suplementares	523.783,26
Créditos Especiais	0,00
Créditos Extraordinários	0,00
Redução de Dotações	0,00
DOTAÇÃO COM ALTERAÇÕES	17.381.776,26
DESPESAS NO EXERCÍCIO ATUAL	VALOR
PODER EXECUTIVO	
Empenhado	6.164.897,14
Liquidado	3.988.774,93
Pago	3.691.152,81
SALDO A LIQUIDAR	2.176.122,21
SALDO A PAGAR	297.622,12



21901031225284459

DESPESAS EM EXERCÍCIOS ANTERIORES


	VALOR
Empenhado	2.149.816,75
Liquidado	1.465.732,99
Pago	1.315.602,33
SALDO A LIQUIDAR = EMPENHADO (-) LIQUIDADO	684.083,76
SALDO A PAGAR = LIQUIDADO (-) PAGO	150.130,66

2.2 Recursos para Abertura de Créditos Adicionais**ORIGEM DO RECURSO**

Superávit Financeiro	523.783,26
----------------------	------------

2.3 Contas de Verificação**2.3.1 Resumo por Grupos**

	Saldo Inicial	Saldo Final
ATIVO CIRCULANTE	19.005.777,88D	20.074.089,51D
ATIVO NAO CIRCULANTE	8.166.741,65D	8.438.142,88D
PASSIVO CIRCULANTE	574.125,11C	488.993,91C
PASSIVO NAO-CIRCULANTE	14.083.783,16C	15.569.168,68C
PATRIMONIO LIQUIDO	12.514.611,26C	12.514.611,26C
PESSOAL E ENCARGOS	0,00	2.150.133,48D
BENEFICIOS PREVIDENCIARIOS E ASSISTENCIAIS	0,00	563.685,67D
USO DE BENS, SERVICOS E CONSUMO DE CAPITAL FIXO	0,00	1.308.456,33D
VARIACOES PATRIMONIAIS DIMINUTIVAS FINANCEIRAS	0,00	0,00
TRANSFERENCIAS E DELEGACOES CONCEDIDAS	0,00	976.988,45D
DESVALORIZACAO E PERDA DE ATIVOS E INCORPORACAO DE PASSIVOS	0,00	13.495,32D
TRIBUTARIAS	0,00	49.597,32D
CUSTO DAS MERCADORIAS VENDIDAS, DOS PRODUTOS VENDIDOS E DOS SERVICOS PRESTADOS	0,00	0,00
OUTRAS VARIACOES PATRIMONIAIS DIMINUTIVAS	0,00	1.604.783,05D
IMPOSTOS, TAXAS E CONTRIBUICOES DE MELHORIA	0,00	634.703,96C
CONTRIBUICOES	0,00	523.185,42C
EXPLORACAO E VENDA DE BENS, SERVICOS E DIREITOS	0,00	10.461,56C
VARIACOES PATRIMONIAIS AUMENTATIVAS FINANCEIRAS	0,00	608.852,97C
TRANSFERENCIAS E DELEGACOES RECEBIDAS	0,00	4.579.535,19C
VALORIZACAO E GANHOS COM ATIVOS E DESINCORPORACAO DE PASSIVOS	0,00	185.689,56C
OUTRAS VARIACOES PATRIMONIAIS AUMENTATIVAS	0,00	64.169,50C
PLANEJAMENTO APROVADO	0,00	0,00
ORCAMENTO APROVADO	0,00	41.054.666,40D
INSCRICAO DE RESTOS A PAGAR	1.283.628,63D	1.283.628,63D
EXECUCAO DO PLANEJAMENTO	0,00	0,00
EXECUCAO DO ORCAMENTO	0,00	41.054.666,40C
EXECUCAO DE RESTOS A PAGAR	1.283.628,63C	1.283.628,63C
ATOS POTENCIAIS	0,00	16.107.635,21D
ADMINISTRACAO FINANCEIRA	18.150.374,74D	23.656.761,51D
DIVIDA ATIVA	1.006.538,03D	1.287.132,65D
RISCOS FISCAIS	0,00	0,00



21901031225284459

	Saldo Inicial	Saldo Final
CONSORCIOS PUBLICOS	0,00	19.117,08D
CUSTOS	0,00	0,00
OUTROS CONTROLES	0,00	4.400,00D
EXECUCAO DOS ATOS POTENCIAIS	0,00	16.107.635,21C
EXECUCAO DA ADMINISTRACAO FINANCEIRA	18.150.374,74C	23.656.761,51C
EXECUCAO DA DIVIDA ATIVA	1.006.538,03C	1.287.132,65C
EXECUCAO DOS RISCOS FISCAIS	0,00	0,00
EXECUCAO DOS CONSORCIOS PUBLICOS	0,00	19.117,08C
APURACAO DE CUSTOS	0,00	0,00
OUTROS CONTROLES	0,00	4.400,00C

2.3.3 Disponibilidade Financeira

PODER EXECUTIVO	Saldo Inicial	Saldo Final
Caixa	0,00	0,00
Bancos Conta Movimento	208.328,69D	77.699,63D
Bancos Conta Aplicação	2.594.925,52D	3.483.642,23D
Outros	0,00	0,00
TOTAL PODER EXECUTIVO	2.803.254,21D	3.561.341,86D

RPPS	Saldo Inicial	Saldo Final
Caixa	0,00	0,00
Bancos Conta Movimento	8.788,23D	5.546,18D
Bancos Conta Aplicação	15.338.332,30D	15.715.489,97D
Outros	0,00	0,00
TOTAL RPPS	15.347.120,53D	15.721.036,15D


OUTROS	Saldo Inicial	Saldo Final
Caixa	0,00	0,00
Bancos Conta Movimento	0,00	0,00
Bancos Conta Aplicação	0,00	0,00
Outros	0,00	0,00
TOTAL OUTROS	0,00	0,00

TOTAL	18.150.374,74D	19.282.378,01D
--------------	-----------------------	-----------------------

2.5 Valores do Exercício Anterior

CONTAS DE DESPESA	Empenhado	Liquidado	Pago
1º Bimestre	3.775.737,32	1.639.158,80	1.445.459,94
2º Bimestre	1.669.918,90	1.927.792,61	1.876.443,29
3º Bimestre	2.174.264,60	2.246.835,86	2.197.196,40
4º Bimestre	1.712.870,24	2.150.474,07	2.103.250,40
5º Bimestre	2.371.235,44	2.110.679,15	2.115.061,01
6º Bimestre	2.030.565,93	2.903.228,01	2.794.777,08

CONTAS DE RECEITA	Orçado	Realizado
RECEITAS CORRENTES	17.875.686,28	16.568.805,50



21901031225284459

CONTAS DE RECEITA	Orçado	Realizado
RECEITAS CORRENTES INTRA-ORÇAMENTÁRIA	1.334.100,00	1.171.653,39
RECEITAS DE CAPITAL	8.500,00	496.030,00
RECEITAS DE CAPITAL INTRA-ORÇAMENTÁRIA	0,00	0,00
DEDUÇÕES DA RECEITA	Orçado	Realizado
DEDUCOES	-2.374.600,00	-2.272.281,42
TOTAL CONTAS DE RECEITA	16.843.686,28	15.964.207,47

2.6 Certidão de Decisão - Título Executivo do TCE-RS

Contas Patrimoniais

Cod. Conta	Descrição	Valor Contábil	Adição/Exclusão	Valor Ajustado
	SELEÇÃO AUTOMÁTICA	0,00	0,00	0,00
TOTAL DAS CONTAS PATRIMONIAIS		0,00	0,00	0,00

Contas de Receita

Cod. Conta	Descrição	Valor Contábil	Adição/Exclusão	Valor Ajustado
	SELEÇÃO AUTOMÁTICA	0,00	0,00	0,00
TOTAL DAS CONTAS DE RECEITA		0,00	0,00	0,00

2.6.1 Justificativas da Certidão de Decisão - Título Executivo do TCE-RS

não há.

2.7 Arquivo Livro Diário Geral (TCE_4111)


2.7.1 Arquivo Livro Diário Geral

Especificações	SOMA TOTAL DOS VALORES	
	DÉBITO	CRÉDITO
Disponibilidades - CTA_DISP.TXT	28.736.701,72	27.604.698,45
Demais Contas	152.100.406,00	153.232.409,27
Totais	180.837.107,72	180.837.107,72
Número Total dos Registros que compõem o arquivo (Campo Finalizador)		79.436

3. Índices Constitucionais

3.2 Índices Constitucionais Referentes à Educação (MDE+FUNDEB)

3.2.1 Base de Cálculo Constitucional da Receita da Educação (MDE + FUNDEB), a Partir das Contas



21901031225284459

Cód. Conta	Descrição	Valor Contábil	Adição/Exclusão	Valor Ajustado
SELEÇÃO AUTOMÁTICA				
11130311010100000000	IRRF sobre Rendimentos do Trabalho - Principal - Ativos/Inativos do Poder Executivo/Indiretas - PROPRIO	71.697,10	0,00	71.697,10
11130311010200000000	IRRF sobre Rendimentos do Trabalho - Principal - Ativos/Inativos do Poder Executivo/Indiretas - MDE	29.873,91	0,00	29.873,91
11130311010300000000	IRRF sobre Rendimentos do Trabalho - Principal - Ativos/Inativos do Poder Executivo/Indiretas- ASPS	17.924,06	0,00	17.924,06
11130311020100000000	IRRF sobre Rendimentos do Trabalho - Principal - Ativos/Inativos do Poder Legislativo - PROPRIO	264,68	0,00	264,68
11130311020200000000	IRRF sobre Rendimentos do Trabalho - Principal - Ativos/Inativos do Poder Legislativo - MDE	110,27	0,00	110,27
11130311020300000000	IRRF sobre Rendimentos do Trabalho - Principal - Ativos/Inativos do Poder Legislativo - ASPS	66,19	0,00	66,19
11180111010000000000	IPTU - Principal - PROPRIO	104.630,46	0,00	104.630,46
11180111020000000000	IPTU - Principal - MDE	43.597,91	0,00	43.597,91
11180111030000000000	IPTU - Principal - ASPS	26.158,19	0,00	26.158,19
11180112010000000000	IPTU - Multas e Juros - PROPRIO	795,85	0,00	795,85
11180112020000000000	IPTU - Multas e Juros - MDE	332,48	0,00	332,48
11180112030000000000	IPTU - Multas e Juros - ASPS	199,53	0,00	199,53
11180113010000000000	IPTU - Dívida Ativa - PROPRIO	16.998,91	0,00	16.998,91
11180113020000000000	IPTU - Dívida Ativa - MDE	7.083,87	0,00	7.083,87
11180113030000000000	IPTU - Dívida Ativa - ASPS	4.250,34	0,00	4.250,34
11180114010000000000	IPTU - Dívida Ativa - Multas e Juros - PROPRIO	6.690,81	0,00	6.690,81
11180114020000000000	IPTU - Dívida Ativa - Multas e Juros - MDE	2.789,43	0,00	2.789,43
11180114030000000000	IPTU - Dívida Ativa - Multas e Juros - ASPS	1.673,25	0,00	1.673,25
11180141010000000000	ITBI - Principal - PROPRIO	17.570,28	0,00	17.570,28
11180141020000000000	ITBI - Principal - MDE	7.320,95	0,00	7.320,95
11180141030000000000	ITBI - Principal - ASPS	4.392,57	0,00	4.392,57
11180231010000000000	ISS - Principal - PROPRIO	76.138,18	0,00	76.138,18
11180231020000000000	ISS - Principal - MDE	31.724,70	0,00	31.724,70
11180231030000000000	ISS - Principal - ASPS	19.034,76	0,00	19.034,76
11180232010000000000	ISS - Multas e Juros - PROPRIO	88,53	0,00	88,53
11180232020000000000	ISS - Multas e Juros - MDE	37,01	0,00	37,01
11180232030000000000	ISS - Multas e Juros - ASPS	22,17	0,00	22,17
11180233010000000000	ISS - Dívida Ativa - PROPRIO	351,62	0,00	351,62
11180233020000000000	ISS - Dívida Ativa - MDE	146,54	0,00	146,54
11180233030000000000	ISS - Dívida Ativa - ASPS	87,92	0,00	87,92
11180234010000000000	ISS - Dívida Ativa -Multas e Juros - PROPRIO	91,00	0,00	91,00
11180234020000000000	ISS - Dívida Ativa -Multas e Juros - MDE	37,98	0,00	37,98
11180234030000000000	ISS - Dívida Ativa -Multas e Juros - ASPS	22,76	0,00	22,76
17180121010000000000	Cota-Parte do FPM - Cota Mensal - Principal - PROPRIO	1.726.145,94	0,00	1.726.145,94
17180121020000000000	Cota-Parte do FPM - Cota Mensal - Principal - MDE	143.845,59	0,00	143.845,59
17180121030000000000	Cota-Parte do FPM - Cota Mensal - Principal - ASPS	431.536,37	0,00	431.536,37
17180121040000000000	Cota-Parte do FPM - Cota Mensal - Principal - FUNDEB	527.812,16	0,00	527.812,16
17180151010000000000	Cota-Parte do ITR - Principal - PROPRIO	68,79	0,00	68,79
17180151020000000000	Cota-Parte do ITR - Principal - MDE	5,78	0,00	5,78
17180151030000000000	Cota-Parte do ITR - Principal - ASPS	17,16	0,00	17,16
17180151040000000000	Cota-Parte do ITR - Principal - FUNDEB	22,91	0,00	22,91
17280111010000000000	Cota-Parte do ICMS - Principal - PROPRIO	491.920,36	0,00	491.920,36
17280111020000000000	Cota-Parte do ICMS - Principal - MDE	45.131,11	0,00	45.131,11



21901031225284459

Cód. Conta	Descrição	Valor Contábil	Adição/Exclusão	Valor Ajustado
17280111030000000000	Cota-Parte do ICMS - Principal- ASPS	118.842,29	0,00	118.842,29
17280111040000000000	Cota-Parte do ICMS - Principal - FUNDEB	163.973,38	0,00	163.973,38
17280121010000000000	Cota-Parte do IPVA - Principal - PROPRIO	153.789,15	0,00	153.789,15
17280121020000000000	Cota-Parte do IPVA - Principal - MDE	12.812,46	0,00	12.812,46
17280121030000000000	Cota-Parte do IPVA - Principal - ASPS	38.402,12	0,00	38.402,12
17280121040000000000	Cota-Parte do IPVA - Principal - FUNDEB	51.070,03	0,00	51.070,03
17280131010000000000	Cota-Parte do IPI - Municípios - Principal - PROPRIO	7.915,71	0,00	7.915,71
17280131020000000000	Cota-Parte do IPI - Municípios - Principal - MDE	705,78	0,00	705,78
17280131030000000000	Cota-Parte do IPI - Municípios - Principal - ASPS	1.932,80	0,00	1.932,80
17280131040000000000	Cota-Parte do IPI - Municípios - Principal - FUNDEB	2.638,54	0,00	2.638,54
91118011101000000000	Deducao - IPTU - Principal - PROPRIO	-25.784,92	0,00	-25.784,92
91118011102000000000	Deducao - IPTU - Principal - MDE	-10.744,39	0,00	-10.744,39
91118011103000000000	Deducao - IPTU - Principal - ASPS	-6.446,42	0,00	-6.446,42
91118011201000000000	Deducao - IPTU - Multas e Juros - PROPRIO	-7,22	0,00	-7,22
91118011202000000000	Deducao - IPTU - Multas e Juros - MDE	-3,02	0,00	-3,02
91118011203000000000	Deducao - IPTU - Multas e Juros - ASPS	-1,82	0,00	-1,82
91118011301000000000	Deducao - IPTU - Divida Ativa - PROPRIO	-2.161,51	0,00	-2.161,51
91118011302000000000	Deducao - IPTU - Divida Ativa - MDE	-900,68	0,00	-900,68
91118011303000000000	Deducao - IPTU - Divida Ativa - ASPS	-540,37	0,00	-540,37
91118011401000000000	Deducao - IPTU - Divida Ativa - Multas e Juros - PROPRIO	-443,10	0,00	-443,10
91118011402000000000	Deducao - IPTU - Divida Ativa - Multas e Juros - MDE	-184,69	0,00	-184,69
91118011403000000000	Deducao - IPTU - Divida Ativa - Multas e Juros - ASPS	-110,80	0,00	-110,80
91728011101000000000	Deducao - Cota-Parte do ICMS - Principal - PROPRIO	-241,60	0,00	-241,60
91728011102000000000	Deducao - Cota-Parte do ICMS - Principal - MDE	-20,13	0,00	-20,13
91728011103000000000	Deducao - Cota-Parte do ICMS - Principal- ASPS	-60,40	0,00	-60,40
91728013101000000000	Deducao - Cota-Parte do IPI - Municípios - Principal - PROPRIO	-5,89	0,00	-5,89
91728013102000000000	Deducao - Cota-Parte do IPI - Municípios - Principal - MDE	-0,49	0,00	-0,49
91728013103000000000	Deducao - Cota-Parte do IPI - Municípios - Principal - ASPS	-1,47	0,00	-1,47
SUBTOTAL		4.363.133,72	0,00	4.363.133,72

TOTAL I - Base Receita Educação (MDE + FUNDEB) - 25% da Receita Ajustada **1.090.783,43**


3.2.2 Base de Cálculo Constitucional da Receita da Educação (MDE + FUNDEB), a Partir dos Recursos Vinculados

Cód. Recurso	Descrição	Valor Contábil	Adição/Exclusão	Valor Ajustado
20	RECEITA TRIBUTÁRIA	123.055,05	0,00	123.055,05
20	TRANSFERÊNCIAS CORRENTES	202.500,72	0,00	202.500,72
20	DEDUÇÕES DA RECEITA TRIBUTÁRIA	-11.832,78	0,00	-11.832,78
20	DEDUÇÕES DAS RECEITAS DE TRANSFERÊNCIAS CORRENTES	-20,62	0,00	-20,62
31	TRANSFERÊNCIAS CORRENTES	745.517,02	0,00	745.517,02
TOTAL II		1.059.219,39	0,00	1.059.219,39

Valor Total da Base Constitucional da Receita da Educação calculada pelas contas diferente do Valor Total da Base Constitucional da Receita da Educação calculada pelos recursos vinculados

3.2.3 Cálculo da Despesa Constitucional com Educação (MDE + FUNDEB), por Recursos Vinculados

Cód. Recurso	Descrição da Subfunção	Valor Contábil	Adição/Exclusão	Valor Ajustado
20	Ensino Fundamental	205.216,13	0,00	205.216,13
31	Ensino Fundamental	278.918,20	0,00	278.918,20



21901031225284459

Cód. Recurso	Descrição da Subfunção	Valor Contábil	Adição/Exclusão	Valor Ajustado
31	Educação Infantil	67.263,76	0,00	67.263,76
SUBTOTAL I		551.398,09	0,00	551.398,09

3.2.4 Cálculo da Despesa Constitucional com Educação (MDE + FUNDEB), Contabilizada nas Contas Patrimoniais

Cód. Conta	Descrição	Valor Contábil	Adição/Exclusão	Valor Ajustado
SELEÇÃO AUTOMÁTICA				
		0,00	0,00	0,00
SUBTOTAL II		0,00	0,00	0,00
(+) Perda com o FUNDEB		316.972,07	0,00	316.972,07
(-) Desp. Liq. com Rend. da MDE + FUNDEB		1.511,67	0,00	1.511,67
	% de Aplicação			Valor Aplicado
TOTAL III - Gastos Constitucionais com Educação (MDE + FUNDEB)		19,87		866.858,49


3.2.5 Despesas Executadas como Contrapartida da Educação

Cód. Contrapartida	Cód. RV	Descrição da Subfunção	Valor Contábil	Adição/Exclusão	Valor Ajustado
TOTAL			0,00	0,00	0,00

3.3 Índices Constitucionais Referentes ao FUNDEB

3.3.1 Base de Cálculo Constitucional da Receita do FUNDEB, a Partir das Contas

Cód. Conta	Descrição	Valor Contábil	Adição/Exclusão	Valor Ajustado
SELEÇÃO AUTOMÁTICA				
17180121010000000000	Cota-Parte do FPM - Cota Mensal - Principal - PROPRIO	1.726.145,94	0,00	1.726.145,94
17180121020000000000	Cota-Parte do FPM - Cota Mensal - Principal - MDE	143.845,59	0,00	143.845,59
17180121030000000000	Cota-Parte do FPM - Cota Mensal - Principal - ASPS	431.536,37	0,00	431.536,37
17180121040000000000	Cota-Parte do FPM - Cota Mensal - Principal - FUNDEB	527.812,16	0,00	527.812,16
17180151010000000000	Cota-Parte do ITR - Principal - PROPRIO	68,79	0,00	68,79
17180151020000000000	Cota-Parte do ITR - Principal - MDE	5,78	0,00	5,78
17180151030000000000	Cota-Parte do ITR - Principal - ASPS	17,16	0,00	17,16
17180151040000000000	Cota-Parte do ITR - Principal - FUNDEB	22,91	0,00	22,91
17280111010000000000	Cota-Parte do ICMS - Principal - PROPRIO	491.920,36	0,00	491.920,36
17280111020000000000	Cota-Parte do ICMS - Principal - MDE	45.131,11	0,00	45.131,11
17280111030000000000	Cota-Parte do ICMS - Principal - ASPS	118.842,29	0,00	118.842,29
17280111040000000000	Cota-Parte do ICMS - Principal - FUNDEB	163.973,38	0,00	163.973,38
17280121010000000000	Cota-Parte do IPVA - Principal - PROPRIO	153.789,15	0,00	153.789,15
17280121020000000000	Cota-Parte do IPVA - Principal - MDE	12.812,46	0,00	12.812,46
17280121030000000000	Cota-Parte do IPVA - Principal - ASPS	38.402,12	0,00	38.402,12
17280121040000000000	Cota-Parte do IPVA - Principal - FUNDEB	51.070,03	0,00	51.070,03
17280131010000000000	Cota-Parte do IPI - Municípios - Principal - PROPRIO	7.915,71	0,00	7.915,71
17280131020000000000	Cota-Parte do IPI - Municípios - Principal - MDE	705,78	0,00	705,78
17280131030000000000	Cota-Parte do IPI - Municípios - Principal - ASPS	1.932,80	0,00	1.932,80
17280131040000000000	Cota-Parte do IPI - Municípios - Principal - FUNDEB	2.638,54	0,00	2.638,54
91728011101000000000	Deducao - Cota-Parte do ICMS - Principal - PROPRIO	-241,60	0,00	-241,60
91728011102000000000	Deducao - Cota-Parte do ICMS - Principal - MDE	-20,13	0,00	-20,13
91728011103000000000	Deducao - Cota-Parte do ICMS - Principal - ASPS	-60,40	0,00	-60,40
91728013101000000000	Deducao - Cota-Parte do IPI - Municípios - Principal - PROPRIO	-5,89	0,00	-5,89



21901031225284459

Cód. Conta	Descrição	Valor Contábil	Adição/Exclusão	Valor Ajustado
91728013102000000000	Deducao - Cota-Parte do IPI - Municipios - Principal - MDE	-0,49	0,00	-0,49
91728013103000000000	Deducao - Cota-Parte do IPI - Municipios - Principal - ASPS	-1,47	0,00	-1,47
SUBTOTAL		3.918.258,45	0,00	3.918.258,45

Total I - Base Receita do FUNDEB - 20% da Receita Ajustada **783.651,69**

3.3.2 Base de Cálculo Constitucional da Receita do FUNDEB, a Partir dos Recursos

Cód. Recurso	Descrição	Valor Contábil	Adição/Exclusão	Valor Ajustado
31	TRANSFERÊNCIAS CORRENTES	745.517,02	0,00	745.517,02
TOTAL II		745.517,02	0,00	745.517,02

Total da Base Constitucional da Receita do FUNDEB calculada pelas contas diferente do Valor Total da Base Constitucional da Receita do FUNDEB calculada pelos recursos vinculados

3.3.3 Cálculo da Despesa Constitucional com FUNDEB, a Partir dos Recursos

Cód. Recurso	Descrição da Subfunção	Valor Contábil	Adição/Exclusão	Valor Ajustado
31	Ensino Fundamental	278.918,20	0,00	278.918,20
31	Educação Infantil	67.263,76	0,00	67.263,76
SUBTOTAL I		346.181,96	0,00	346.181,96

(+) Perda com o FUNDEB 316.972,07

(-) Desp. Liq. com Rend. do FUNDEB 1.511,67

	% de Aplicação	Valor Aplicado
TOTAL III - Gastos Constitucionais com FUNDEB	16,89	661.642,36

3.3.4 Cálculo da Proporção de 60% destinada ao pagamento dos Profissionais do Magistério (Art. 60, XII do ADCT)

3.3.4.1 Base de Cálculo para aplicação dos 60% dos Recursos do FUNDEB - Exercício de 2019

Cód. Conta	Descrição da Subfunção	Valor Contábil	Adição/Exclusão	Valor Ajustado
SELEÇÃO AUTOMÁTICA				
13210011010200000000	Remuneracao de Depositos Bancarios de Recursos Vinculados - FUNDEB - Principal	1.511,67	0,00	1.511,67
17580111000000000000	Transferencias de Recursos do Fundo de Manutencao e Desenvolvimento da Educacao Basica e de Valorizacao dos Profissionais da Educacao - FUNDEB - Principal	428.544,95	0,00	428.544,95
Total		430.056,62	0,00	430.056,62

Base da Receita - 60% do Retorno do FUNDEB **258.033,97**


3.3.4.2 Aplicação dos Recursos do FUNDEB destinada ao pagamento dos Profissionais do Magistério - Exercício de 2019

Cód. Recurso	Descrição da Subfunção	Valor Contábil	Adição/Exclusão	Valor Ajustado
31	Ensino Fundamental	278.918,20	0,00	278.918,20
31	Educação Infantil	67.263,76	0,00	67.263,76
TOTAL		346.181,96	0,00	346.181,96

% de Aplicação **80,50**

3.3.5 Cálculo da Base de Verificação do § 2º do art. 21 da Lei do FUNDEB

3.3.5.1 Base de Cálculo do Superávit do FUNDEB - Exercício Anterior



21901031225284459

Rendimentos do FUNDEB - Exercício de 2018	1.905,48	0,00	1.905,48
TOTAL	1.905,48	0,00	1.905,48

Limite para Aplicação no 1º Trimestre do Exercício Seguinte: 5% **95,27**

3.3.5.2 Despesas Liquidadas com Recursos do Superávit do FUNDEB - Exercício de 2019 (Janeiro - Abril)

Cód. Recurso	Descrição da Subfunção	Valor Contábil	Adição/Exclusão	Valor Ajustado
TOTAL		0,00	0,00	0,00

3.5 Índices Constitucionais Referentes à Saúde - ASPS

3.5.1 Base de Cálculo Constitucional da Receita da Saúde (ASPS), a Partir das Contas


Cód. Conta	Descrição	Valor Contábil	Adição/Exclusão	Valor Ajustado
SELEÇÃO AUTOMÁTICA				
11130311010100000000	IRRF sobre Rendimentos do Trabalho - Principal - Ativos/Inativos do Poder Executivo/Indiretas - PROPRIO	71.697,10	0,00	71.697,10
11130311010200000000	IRRF sobre Rendimentos do Trabalho - Principal - Ativos/Inativos do Poder Executivo/Indiretas - MDE	29.873,91	0,00	29.873,91
11130311010300000000	IRRF sobre Rendimentos do Trabalho - Principal - Ativos/Inativos do Poder Executivo/Indiretas- ASPS	17.924,06	0,00	17.924,06
11130311020100000000	IRRF sobre Rendimentos do Trabalho - Principal - Ativos/Inativos do Poder Legislativo - PROPRIO	264,68	0,00	264,68
11130311020200000000	IRRF sobre Rendimentos do Trabalho - Principal - Ativos/Inativos do Poder Legislativo - MDE	110,27	0,00	110,27
11130311020300000000	IRRF sobre Rendimentos do Trabalho - Principal - Ativos/Inativos do Poder Legislativo - ASPS	66,19	0,00	66,19
11180111010000000000	IPTU - Principal - PROPRIO	104.630,46	0,00	104.630,46
11180111020000000000	IPTU - Principal - MDE	43.597,91	0,00	43.597,91
11180111030000000000	IPTU - Principal - ASPS	26.158,19	0,00	26.158,19
11180112010000000000	IPTU - Multas e Juros - PROPRIO	795,85	0,00	795,85
11180112020000000000	IPTU - Multas e Juros - MDE	332,48	0,00	332,48
11180112030000000000	IPTU - Multas e Juros - ASPS	199,53	0,00	199,53
11180113010000000000	IPTU - Dívida Ativa - PROPRIO	16.998,91	0,00	16.998,91
11180113020000000000	IPTU - Dívida Ativa - MDE	7.083,87	0,00	7.083,87
11180113030000000000	IPTU - Dívida Ativa - ASPS	4.250,34	0,00	4.250,34
11180114010000000000	IPTU - Dívida Ativa - Multas e Juros - PROPRIO	6.690,81	0,00	6.690,81
11180114020000000000	IPTU - Dívida Ativa - Multas e Juros - MDE	2.789,43	0,00	2.789,43
11180114030000000000	IPTU - Dívida Ativa - Multas e Juros - ASPS	1.673,25	0,00	1.673,25
11180141010000000000	ITBI - Principal - PROPRIO	17.570,28	0,00	17.570,28
11180141020000000000	ITBI - Principal - MDE	7.320,95	0,00	7.320,95
11180141030000000000	ITBI - Principal - ASPS	4.392,57	0,00	4.392,57
11180231010000000000	ISS - Principal - PROPRIO	76.138,18	0,00	76.138,18
11180231020000000000	ISS - Principal - MDE	31.724,70	0,00	31.724,70
11180231030000000000	ISS - Principal - ASPS	19.034,76	0,00	19.034,76
11180232010000000000	ISS - Multas e Juros - PROPRIO	88,53	0,00	88,53
11180232020000000000	ISS - Multas e Juros - MDE	37,01	0,00	37,01
11180232030000000000	ISS - Multas e Juros - ASPS	22,17	0,00	22,17
11180233010000000000	ISS - Dívida Ativa - PROPRIO	351,62	0,00	351,62
11180233020000000000	ISS - Dívida Ativa - MDE	146,54	0,00	146,54
11180233030000000000	ISS - Dívida Ativa - ASPS	87,92	0,00	87,92
11180234010000000000	ISS - Dívida Ativa - Multas e Juros - PROPRIO	91,00	0,00	91,00



Cód. Conta	Descrição	Valor Contábil	Adição/Exclusão	Valor Ajustado
11180234020000000000	ISS - Divida Ativa -Multas e Juros - MDE	37,98	0,00	37,98
11180234030000000000	ISS - Divida Ativa -Multas e Juros - ASPS	22,76	0,00	22,76
17180121010000000000	Cota-Parte do FPM - Cota Mensal - Principal - PROPRIO	1.726.145,94	0,00	1.726.145,94
17180121020000000000	Cota-Parte do FPM - Cota Mensal - Principal - MDE	143.845,59	0,00	143.845,59
17180121030000000000	Cota-Parte do FPM - Cota Mensal - Principal - ASPS	431.536,37	0,00	431.536,37
17180121040000000000	Cota-Parte do FPM - Cota Mensal - Principal - FUNDEB	527.812,16	0,00	527.812,16
17180151010000000000	Cota-Parte do ITR - Principal - PROPRIO	68,79	0,00	68,79
17180151020000000000	Cota-Parte do ITR - Principal - MDE	5,78	0,00	5,78
17180151030000000000	Cota-Parte do ITR - Principal - ASPS	17,16	0,00	17,16
17180151040000000000	Cota-Parte do ITR - Principal - FUNDEB	22,91	0,00	22,91
17280111010000000000	Cota-Parte do ICMS - Principal - PROPRIO	491.920,36	0,00	491.920,36
17280111020000000000	Cota-Parte do ICMS - Principal - MDE	45.131,11	0,00	45.131,11
17280111030000000000	Cota-Parte do ICMS - Principal- ASPS	118.842,29	0,00	118.842,29
17280111040000000000	Cota-Parte do ICMS - Principal - FUNDEB	163.973,38	0,00	163.973,38
17280121010000000000	Cota-Parte do IPVA - Principal - PROPRIO	153.789,15	0,00	153.789,15
17280121020000000000	Cota-Parte do IPVA - Principal - MDE	12.812,46	0,00	12.812,46
17280121030000000000	Cota-Parte do IPVA - Principal - ASPS	38.402,12	0,00	38.402,12
17280121040000000000	Cota-Parte do IPVA - Principal - FUNDEB	51.070,03	0,00	51.070,03
17280131010000000000	Cota-Parte do IPI - Municipios - Principal - PROPRIO	7.915,71	0,00	7.915,71
17280131020000000000	Cota-Parte do IPI - Municipios - Principal - MDE	705,78	0,00	705,78
17280131030000000000	Cota-Parte do IPI - Municipios - Principal - ASPS	1.932,80	0,00	1.932,80
17280131040000000000	Cota-Parte do IPI - Municipios - Principal - FUNDEB	2.638,54	0,00	2.638,54
91118011101000000000	Deducao - IPTU - Principal - PROPRIO	-25.784,92	0,00	-25.784,92
91118011102000000000	Deducao - IPTU - Principal - MDE	-10.744,39	0,00	-10.744,39
91118011103000000000	Deducao - IPTU - Principal - ASPS	-6.446,42	0,00	-6.446,42
91118011201000000000	Deducao - IPTU - Multas e Juros - PROPRIO	-7,22	0,00	-7,22
91118011202000000000	Deducao - IPTU - Multas e Juros - MDE	-3,02	0,00	-3,02
91118011203000000000	Deducao - IPTU - Multas e Juros - ASPS	-1,82	0,00	-1,82
91118011301000000000	Deducao - IPTU - Divida Ativa - PROPRIO	-2.161,51	0,00	-2.161,51
91118011302000000000	Deducao - IPTU - Divida Ativa - MDE	-900,68	0,00	-900,68
91118011303000000000	Deducao - IPTU - Divida Ativa - ASPS	-540,37	0,00	-540,37
91118011401000000000	Deducao - IPTU - Divida Ativa - Multas e Juros - PROPRIO	-443,10	0,00	-443,10
91118011402000000000	Deducao - IPTU - Divida Ativa - Multas e Juros - MDE	-184,69	0,00	-184,69
91118011403000000000	Deducao - IPTU - Divida Ativa - Multas e Juros - ASPS	-110,80	0,00	-110,80
91728011101000000000	Deducao - Cota-Parte do ICMS - Principal - PROPRIO	-241,60	0,00	-241,60
91728011102000000000	Deducao - Cota-Parte do ICMS - Principal - MDE	-20,13	0,00	-20,13
91728011103000000000	Deducao - Cota-Parte do ICMS - Principal- ASPS	-60,40	0,00	-60,40
91728013101000000000	Deducao - Cota-Parte do IPI - Municipios - Principal - PROPRIO	-5,89	0,00	-5,89
91728013102000000000	Deducao - Cota-Parte do IPI - Municipios - Principal - MDE	-0,49	0,00	-0,49
91728013103000000000	Deducao - Cota-Parte do IPI - Municipios - Principal - ASPS	-1,47	0,00	-1,47
SUBTOTAL I		4.363.133,72	0,00	4.363.133,72
TOTAL I - Base Receita Saúde (ASPS) - 15% da Receita Ajustada				654.470,06

3.5.2 Base de Cálculo Constitucional da Receita da Saúde (ASPS), a Partir dos Recursos Vinculados

Cód. Recurso	Descrição	Valor Contábil	Adição/Exclusão	Valor Ajustado
40	RECEITA TRIBUTÁRIA	73.831,74	0,00	73.831,74
40	TRANSFERÊNCIAS CORRENTES	590.730,74	0,00	590.730,74



Cód. Recurso	Descrição	Valor Contábil	Adição/Exclusão	Valor Ajustado
40	DEDUÇÕES DA RECEITA TRIBUTÁRIA	-7.099,41	0,00	-7.099,41
40	DEDUÇÕES DAS RECEITAS DE TRANSFERÊNCIAS CORRENTES	-61,87	0,00	-61,87
TOTAL II		657.401,20	0,00	657.401,20

3.5.3 Cálculo da Despesa Constitucional com Saúde (ASPS), por Recursos Vinculados

Cód. Recurso	Descrição da Subfunção	Valor Contábil	Adição/Exclusão	Valor Ajustado
40	Administração Geral (modalidade de aplicação 71)	-10.717,08	0,00	-10.717,08
40	Administração Geral	48.909,93	0,00	48.909,93
40	Atenção Básica	9.641,58	0,00	9.641,58
40	Assistência Hospitalar e Ambulatorial	893.284,70	0,00	893.284,70
SUBTOTAL I		941.119,13	0,00	941.119,13

3.5.4 Dedução da Despesa Constitucional com Saúde (ASPS)

Gastos com aposentadorias e pensões

Cód. Recurso	Cód. Conta	Valor Contábil	Adição/Exclusão	Valor Ajustado
		0,00	0,00	0,00
SUBTOTAL II		0,00	0,00	0,00

(-) Despesa Liquidada com Rendimentos das ASPS	570,80	0,00	570,80
SUBTOTAL III	570,80	0,00	570,80

	% de Aplicação	Valor Aplicado
TOTAL IV - Gastos Constitucionais com Saúde (ASPS)	21,56	940.548,33

3.5.5 Despesas Executadas como Contrapartida da Saúde

Cód. Contrapartida	Cód. RV	Descrição da Subfunção	Valor Contábil	Adição/Exclusão	Valor Ajustado
TOTAL			0,00	0,00	0,00

4. Avisos Exibidos na Verificação dos Arquivos Texto

4.1 Avisos Exibidos

Nome do Arquivo	Cód. de Erro	Linha	Campo	Status	Descrição
EMPENHO.TXT	EMP_63	0	0	AVISO	1 ocorrência(s) da licitação nr. 4, ano 2019, modalidade PRI (Processo de Inexigibilidade), não cadastrada no Licitacon.
EMPENHO.TXT	EMP_63	0	0	AVISO	2 ocorrência(s) da licitação nr. 146, ano 2019, modalidade PRD (Processo de Dispensa (exceto pequeno valor)), não cadastrada no Licitacon.
EMPENHO.TXT	EMP_73	0	0		O percentual de ocorrências de Modalidade da Licitação/Forma de Contratação em "NSA - Não se aplica" equivale a 24,827%
LIQUIDAC.TXT	LIQ_38	0	0		O percentual de ocorrências do campo Existe Contrato/Termo em "N = Não" ou "X = Não se aplica" equivale a 56,437%
LIQUIDAC.TXT	LIQ_39	0	0		O percentual de ocorrências do campo Existe Nota Fiscal em "N = Não" ou "X = Não se Aplica" equivale a 50,00%

5. Informações Referentes à Gestão Fiscal

5.1 Transparência da Gestão Fiscal

5.1.1 Data e Forma de Publicação dos Relatórios Resumidos da Execução Orçamentária - art. 52 da LRF



21901031225284459

Período	Tipo	Data	Forma Publicação
1º Bimestre	Mural	26/03/2019	MURAL PREFEITURA MUNICIPAL DE SILVEIRA MARTINS
	Jornal		Não Publicado
	Internet	26/03/2019	NO SITE: www.silveiramartins.rs.gov.br
2º Bimestre	Mural	28/05/2019	MURAL PREFEITURA MUNICIPAL DE SILVEIRA MARTINS
	Jornal		Não Publicado
	Internet	28/05/2019	NO SITE: www.silveiramartins.rs.gov.br

5.1.3 Data e Local das Audiências Públicas

Período	Data	Local
3º Quadrimestre/2018	27/02/2019	CÂMARA MUNICIPAL DE VEREADORES DE SILVEIRA MARTINS
1º Quadrimestre/2019	24/05/2019	CÂMARA MUNICIPAL DE VEREADORES DE SILVEIRA MARTINS

5.1.4 Disponibilização das Informações na Internet, em tempo real

Data	Endereço Eletrônico
27/05/2013	http://www.silveiramartins.rs.gov.br/transparencia

Não foram inseridas observações.

5.1.5 Custeio de Competências de Outros Entes da Federação - Art. 62 da LFR

O Município não contribuiu para o custeio de despesas de outros entes da federação.

5.3 Metas de Arrecadação

RECEITAS CORRENTES	META	REALIZADA
1º Bimestre	3.180.882,06	3.115.984,69
2º Bimestre	3.180.882,06	2.888.690,37
3º Bimestre	3.180.882,06	0,00
4º Bimestre	3.180.882,06	0,00
5º Bimestre	3.180.882,06	0,00
6º Bimestre	3.180.882,70	0,00
TOTAL	19.085.293,00	6.004.675,06

RECEITAS CORRENTES INTRA-ORÇAMENTÁRIAS	META	REALIZADA
1º Bimestre	108.333,33	91.789,54
2º Bimestre	108.333,33	103.742,37
3º Bimestre	108.333,33	0,00
4º Bimestre	108.333,33	0,00
5º Bimestre	108.333,33	0,00
6º Bimestre	108.333,35	0,00
TOTAL	650.000,00	195.531,91

RECEITAS DE CAPITAL	META	REALIZADA
1º Bimestre	18.333,34	0,00
2º Bimestre	18.333,34	81.600,00
3º Bimestre	18.333,34	0,00
4º Bimestre	18.333,34	0,00
5º Bimestre	18.333,34	0,00
6º Bimestre	18.333,30	0,00
TOTAL	110.000,00	81.600,00



21901031225284459

RECEITAS DE CAPITAL INTRA-ORÇAMENTÁRIAS	META	REALIZADA
TOTAL	0,00	0,00
DEDUÇÕES DA RECEITA	META	REALIZADA
1º Bimestre	-389.550,00	-450.046,27
2º Bimestre	-389.550,00	-345.354,47
3º Bimestre	-389.550,00	0,00
4º Bimestre	-389.550,00	0,00
5º Bimestre	-389.550,00	0,00
6º Bimestre	-389.550,00	0,00
TOTAL	-2.337.300,00	-795.400,74
TOTAL DA RECEITA	17.507.993,00	5.486.406,23

5.5 Informações para Emissão de Certidão - Art. 21 da Resolução do Senado Federal n.º 43/2001

5.5.1 Poder Executivo

Não houve captação de recursos a título de antecipação de receita de tributo ou contribuição cujo fato gerador ainda não tenha ocorrido, sem prejuízo do disposto no § 7º do artigo 150 da Constituição Federal, no exercício de 2018.

Não houve captação de recursos a título de antecipação de receita de tributo ou contribuição cujo fato gerador ainda não tenha ocorrido, sem prejuízo do disposto no § 7º do artigo 150 da Constituição Federal, no exercício de 2019.

Não houve recebimento antecipado de valores de empresa em que o Poder Público detenha, direta ou indiretamente, a maioria do capital social com direito a voto, salvo lucros e dividendos, na forma da legislação, no exercício de 2018.

Não houve recebimento antecipado de valores de empresa em que o Poder Público detenha, direta ou indiretamente, a maioria do capital social com direito a voto, salvo lucros e dividendos, na forma da legislação, no exercício de 2019.

Não ocorreu assunção direta de compromisso, confissão de dívida ou operação assemelhada com fornecedores de bens, mercadorias ou serviços, mediante emissão, aceite ou aval de títulos de crédito, no exercício de 2018.

Não ocorreu assunção direta de compromisso, confissão de dívida ou operação assemelhada com fornecedores de bens, mercadorias ou serviços, mediante emissão, aceite ou aval de títulos de crédito, no exercício de 2019.

Não ocorreu assunção de obrigação, sem autorização orçamentária, com fornecedores para pagamento a posteriori de bens e serviços, no exercício de 2018.

Não ocorreu assunção de obrigação, sem autorização orçamentária, com fornecedores para pagamento a posteriori de bens e serviços, no exercício de 2019.

6. Cadastro de Administradores da Entidade

6.1 Administradores da Entidade

Poder Executivo

Identificação do(a) Administrador

Nome: Fernando Luiz Cordero

CPF: 34204180000

Cargo/Função: Prefeito Municipal

Mandato - Início e Término: 01/01/2017 a 31/12/2020

Não houve substituições formais no período.

7. Observações da Entidade para o TCE-RS

Qualquer divergência verificada neste relatório ou observação que a Entidade julgar relevante deverão ser informadas neste item.

NADA A DECLARAR



ESTADO DO RIO GRANDE DO SUL

TRIBUNAL DE CONTAS DO ESTADO

SIAPC - Sistema de Informações para Auditoria e Prestação de Contas

Programa Autenticador de Dados - PAD Versão: 19.0.0.3

Relatório de Validação e Encaminhamento - RVE

PM DE SILVEIRA MARTINS

ORGÃO Nº: 71800

CNPJ: 92457217000143

01/01/2019 a 30/04/2019



22/05/2019 - 16:01:39



21901031225284459

CERTIFICAMOS, com base nos registros constantes na Entidade, a consistência das informações apresentadas neste relatório com as enviadas ao TCE.

SILVEIRA MARTINS, 22 de Maio de 2019

RAFAEL SEVERO PEDROLLO

Contabilista

FERNANDO LUIZ CORDERO

Prefeito Municipal