

32201011451672255

Neste RVE estão incluídos:	Sim	Não
Modelos da LRF do Executivo	<input checked="" type="checkbox"/>	<input type="checkbox"/>
Deverá ser consolidado para fins de LRF	<input type="checkbox"/>	<input checked="" type="checkbox"/>

## 1. Informações da Entidade

### 1.1 Dados Cadastrais da Administração Atual

CNPJ: 92457217000143

Período: 01/01/2022 a 30/06/2022

Tipo de entrega: Semestral

Prefeitura: PM DE SILVEIRA MARTINS

Logradouro: Rua 21 de Abril

nr: 163 compl:

Telefone: (55) 3224-4800

HomePage: www.silveiramartins.rs.gov.br

E-Mail: administracao@silveiramartins.rs.gov.br

Prefeito Municipal: FERNANDO LUIZ CORDERO

Contabilista: RAFAEL SEVERO PEDROLLO

Número do CRC: 081169/O-2

### 1.2 Prestadora de Serviços de Informática

Não Possui Prestadora de Serviços de Informática

Nome: DUETO TECNOLOGIA LTDA

CNPJ: 04311157000199

Telefone: (51)21182200

Responsável: RAFAEL SEBEN

E-Mail: govbr@govbr.com.br

### 1.3 Sistemas Informatizados

- Contábil
- Financeiro
- Patrimonial
- Pessoal
- Orçamentário
- Tributário
- Folha de Pagamento
- Outros
- Nenhum

### 1.4 Participação com Consórcio Público

CNPJ	Nome
1509149000163	CONSORCIO DE DESENVOLVIMENTO SUSTENTAVEL DA QUARTA COLONIA
94446804000162	CONSORCIO INTERMUNICIPAL DA REGIÃO CENTRO DO ESTADO/RS

### 1.6 Entidades da Administração Indireta selecionadas pelo PAD

CNPJ	Nome	Tipo	é RPPS
------	------	------	--------

### 1.7 Entidades da Administração Indireta selecionadas pela Entidade

CNPJ	Nome	Tipo	é RPPS
------	------	------	--------

## 2. Informações Contábeis



## 2.1 Contas de Receita


### 2.1.1 Resumo por Grupos

ESPECIFICAÇÃO DAS CONTAS DE RECEITA	ORÇADA	REALIZADA
<b>RECEITAS CORRENTES</b>		
Impostos, Taxas e Contribuicoes de Melhoria	1.812.368,05	1.170.071,37
Contribuicoes	708.317,61	355.349,48
Receita Patrimonial	1.356.414,18	1.318.176,04
Receita de Servicos	10.750,00	1.281,94
Transferencias Correntes	17.544.503,40	10.857.248,84
Outras Receitas Correntes	126.581,96	20.479,37
<b>SOMA DAS RECEITAS CORRENTES</b>	<b>21.558.935,20</b>	<b>13.722.607,04</b>
<b>RECEITAS CORRENTES INTRA-ORÇAMENTÁRIAS</b>		
Contribuicoes	1.700.000,00	282.662,79
Outras Receitas Correntes	0,00	575.577,78
<b>SOMA DAS RECEITAS CORRENTES INTRA-ORÇAMENTÁRIAS</b>	<b>1.700.000,00</b>	<b>858.240,57</b>
<b>RECEITAS DE CAPITAL</b>		
Alienacao de Bens	6.950,00	0,00
Transferencias de Capital	100.000,00	239.996,70
Outras Receitas de Capital	0,00	16.568,50
<b>SOMA DAS RECEITAS DE CAPITAL</b>	<b>106.950,00</b>	<b>256.565,20</b>
<b>RECEITAS DE CAPITAL INTRA-ORÇAMENTÁRIAS</b>		
Alienacao de Bens	2.000,00	26.000,00
<b>SOMA DAS RECEITAS DE CAPITAL INTRA-ORÇAMENTÁRIAS</b>	<b>2.000,00</b>	<b>26.000,00</b>
<b>DEDUÇÕES DE RECEITA</b>	<b>-2.716.265,56</b>	<b>-2.097.213,29</b>
<b>TOTAL DAS RECEITAS</b>	<b>20.651.619,64</b>	<b>12.766.199,52</b>

## 2.2 Contas de Despesa

### 2.2.1 Resumo do Balancete da Despesa

DISCRIMINAÇÃO	VALOR
Dotação Inicial	19.954.619,64
Atualização Monetária	0,00
Créditos Suplementares	4.233.777,21
Créditos Especiais	4.000,00
Créditos Extraordinários	0,00
Redução de Dotações	253.381,90
Transferências	0,00
Transposições	0,00
Remanejamentos	0,00
<b>DOTAÇÃO COM ALTERAÇÕES</b>	<b>23.939.014,95</b>
<b>DESPESAS NO EXERCÍCIO ATUAL</b>	<b>VALOR</b>



32201011451672255

#### PODER EXECUTIVO

Empenhado	14.229.985,38
Liquidado	9.123.299,16
Pago	8.903.319,45
<b>SALDO A LIQUIDAR</b>	<b>5.106.686,22</b>
<b>SALDO A PAGAR</b>	<b>219.979,71</b>

#### DESPESAS EM EXERCÍCIOS ANTERIORES

	VALOR
Empenhado	3.172.884,31
Liquidado	2.774.567,38
Pago	2.696.919,99
<b>SALDO A LIQUIDAR = EMPENHADO (-) LIQUIDADO</b>	<b>398.316,93</b>
<b>SALDO A PAGAR = LIQUIDADO (-) PAGO</b>	<b>77.647,39</b>

#### 2.2.2 Recursos para Abertura de Créditos Adicionais

#### ORIGEM DO RECURSO

Superávit Financeiro	3.238.417,31
Excesso de Arrecadação	745.978,00
Suplementações Orçamentárias na mesma entidade	253.381,90
Reduções Orçamentárias na mesma entidade	253.381,90

#### 2.3 Contas de Verificação

#### 2.3.1 Resumo por Grupos

	Saldo Inicial	Saldo Final
ATIVO CIRCULANTE	25.466.328,86D	28.510.968,86D
ATIVO NAO CIRCULANTE	12.566.547,43D	13.754.448,59D
PASSIVO CIRCULANTE	607.240,77C	710.339,50C
PASSIVO NAO-CIRCULANTE	18.640.657,08C	18.426.321,71C
PATRIMONIO LIQUIDO	18.784.978,44C	18.784.978,44C
PESSOAL E ENCARGOS	0,00	3.580.262,27D
BENEFICIOS PREVIDENCIARIOS E ASSISTENCIAIS	0,00	1.586.843,38D
USO DE BENS, SERVICOS E CONSUMO DE CAPITAL FIXO	0,00	2.438.052,47D
VARIACOES PATRIMONIAIS DIMINUTIVAS FINANCEIRAS	0,00	86.543,89D
TRANSFERENCIAS E DELEGACOES CONCEDIDAS	0,00	2.657.352,86D
DESVALORIZACAO E PERDA DE ATIVOS E INCORPORACAO DE PASSIVOS	0,00	113.871,67D
TRIBUTARIAS	0,00	129.131,07D
CUSTO DAS MERCADORIAS VENDIDAS, DOS PRODUTOS VENDIDOS E DOS SERVICOS PRESTADOS	0,00	0,00
OUTRAS VARIACOES PATRIMONIAIS DIMINUTIVAS	0,00	33.159,82D
IMPOSTOS, TAXAS E CONTRIBUICOES DE MELHORIA	0,00	1.281.829,13C
CONTRIBUICOES	0,00	1.216.194,13C
EXPLORACAO E VENDA DE BENS, SERVICOS E DIREITOS	0,00	39.410,02C
VARIACOES PATRIMONIAIS AUMENTATIVAS FINANCEIRAS	0,00	1.197.303,35C
TRANSFERENCIAS E DELEGACOES RECEBIDAS	0,00	11.097.245,54C
VALORIZACAO E GANHOS COM ATIVOS E DESINCORPORACAO DE PASSIVOS	0,00	353,13C
OUTRAS VARIACOES PATRIMONIAIS AUMENTATIVAS	0,00	136.659,93C



32201011451672255

	Saldo Inicial	Saldo Final
PLANEJAMENTO APROVADO	0,00	0,00
ORCAMENTO APROVADO	0,00	58.820.619,97D
INSCRICAO DE RESTOS A PAGAR	1.135.568,73D	1.135.568,73D
EXECUCAO DO PLANEJAMENTO	0,00	0,00
EXECUCAO DO ORCAMENTO	0,00	58.820.619,97C
EXECUCAO DE RESTOS A PAGAR	1.135.568,73C	1.135.568,73C
ATOS POTENCIAIS	3.621.437,59D	9.679.173,29D
ADMINISTRACAO FINANCEIRA	24.975.615,77D	85.857.839,84D
DIVIDA ATIVA	1.675.041,76D	1.935.409,48D
RISCOS FISCAIS	0,00	0,00
CONSORCIOS PUBLICOS	0,00	36.537,90D
CUSTOS	0,00	0,00
OUTROS CONTROLES	0,00	5.400,00D
EXECUCAO DOS ATOS POTENCIAIS	3.621.437,59C	9.679.173,29C
EXECUCAO DA ADMINISTRACAO FINANCEIRA	24.975.615,77C	85.857.839,84C
EXECUCAO DA DIVIDA ATIVA	1.675.041,76C	1.935.409,48C
EXECUCAO DOS RISCOS FISCAIS	0,00	0,00
EXECUCAO DOS CONSORCIOS PUBLICOS	0,00	36.537,90C
APURACAO DE CUSTOS	0,00	0,00
OUTROS CONTROLES	0,00	5.400,00C

### 2.3.3 Disponibilidade Financeira

	Saldo Inicial	Saldo Final
<b>PODER EXECUTIVO</b>		
Caixa	0,00	0,00
Bancos Conta Movimento	39.293,04D	46.857,50D
Bancos Conta Aplicação	7.084.922,44D	9.632.572,34D
Outros	0,00	0,00
<b>TOTAL PODER EXECUTIVO</b>	<b>7.124.215,48D</b>	<b>9.679.429,84D</b>
<b>RPPS</b>		
Caixa	0,00	0,00
Bancos Conta Movimento	9.496,68D	5.570,76D
Bancos Conta Aplicação	17.841.903,61D	18.125.747,43D
Outros	0,00	0,00
<b>TOTAL RPPS</b>	<b>17.851.400,29D</b>	<b>18.131.318,19D</b>
<b>OUTROS</b>		
Caixa	0,00	0,00
Bancos Conta Movimento	0,00	0,00
Bancos Conta Aplicação	0,00	0,00
Outros	0,00	0,00
<b>TOTAL OUTROS</b>	<b>0,00</b>	<b>0,00</b>
<b>TOTAL</b>	<b>24.975.615,77D</b>	<b>27.810.748,03D</b>

### 2.5 Valores do Exercício Anterior

CONTAS DE DESPESA	Empenhado	Liquidado	Pago
1º Bimestre	4.849.778,53	2.188.253,10	1.721.434,39



CONTAS DE DESPESA	Empenhado	Liquidado	Pago
2º Bimestre	2.135.812,85	2.255.393,34	2.302.276,62
3º Bimestre	4.121.268,52	3.055.585,82	3.102.783,81
4º Bimestre	2.369.467,77	3.779.891,53	3.762.890,45
5º Bimestre	1.855.693,90	2.657.434,16	2.628.572,88
6º Bimestre	2.651.401,55	3.195.941,47	3.384.966,87
<b>CONTAS DE RECEITA</b>		<b>Orçado</b>	<b>Realizado</b>
RECEITAS CORRENTES		18.779.722,26	22.336.160,52
RECEITAS CORRENTES INTRA-ORÇAMENTÁRIAS		1.490.000,00	1.798.559,67
RECEITAS DE CAPITAL		107.200,00	1.179.569,14
RECEITAS DE CAPITAL INTRA-ORÇAMENTÁRIAS		0,00	470.000,00
<b>DEDUÇÕES DA RECEITA</b>		<b>Orçado</b>	<b>Realizado</b>
DEDUCOES		-2.301.000,00	-3.444.026,53
<b>TOTAL CONTAS DE RECEITA</b>		<b>18.075.922,26</b>	<b>22.340.262,80</b>

**2.6 Certidão de Decisão - Título Executivo do TCE-RS**

**Contas Patrimoniais**

Cod. Conta	Descrição	Valor Contábil	Adição/Exclusão	Valor Ajustado
SELEÇÃO AUTOMÁTICA				
		0,00	0,00	0,00
<b>TOTAL DAS CONTAS PATRIMONIAIS</b>		<b>0,00</b>	<b>0,00</b>	<b>0,00</b>

**Contas de Receita**

Cod. Conta	Descrição	Valor Contábil	Adição/Exclusão	Valor Ajustado
SELEÇÃO AUTOMÁTICA				
		0,00	0,00	0,00
<b>TOTAL DAS CONTAS DE RECEITA</b>		<b>0,00</b>	<b>0,00</b>	<b>0,00</b>

**2.6.1 Justificativas da Certidão de Decisão - Título Executivo do TCE-RS**

não há conhecimento

**2.7 Arquivo Livro Diário Geral (TCE\_4111)**

**2.7.1 Arquivo Livro Diário Geral**

Especificações	SOMA TOTAL DOS VALORES	
	DÉBITO	CRÉDITO
Disponibilidades - CTA_DISP.TXT	105.375.778,27	102.540.646,01
Demais Contas	388.080.298,76	390.915.431,02



32201011451672255

Totais	493.456.077,03	493.456.077,03
Número Total dos Registros que compõem o arquivo (Campo Finalizador)		148.882

### 3. Índices Constitucionais

#### 3.2 Índices Constitucionais Referentes à Educação (MDE+FUNDEB)

##### 3.2.1 Base de Cálculo Constitucional da Receita da Educação (MDE + FUNDEB), a Partir das Contas

Cód. Conta	Descrição	Valor Contábil	Adição/Exclusão	Valor Ajustado
SELEÇÃO AUTOMÁTICA				
11130311010100000000	IRRF sobre Rendimentos do Trabalho - Principal - Ativos/Inativos do Poder Executivo/Indiretas - PROPRIO	93.288,74	0,00	93.288,74
11130311010200000000	IRRF sobre Rendimentos do Trabalho - Principal - Ativos/Inativos do Poder Executivo/Indiretas - MDE	38.870,40	0,00	38.870,40
11130311010300000000	IRRF sobre Rendimentos do Trabalho - Principal - Ativos/Inativos do Poder Executivo/Indiretas- ASPS	23.322,07	0,00	23.322,07
11130311020100000000	IRRF sobre Rendimentos do Trabalho - Principal - Ativos/Inativos do Poder Legislativo - PROPRIO	761,45	0,00	761,45
11130311020200000000	IRRF sobre Rendimentos do Trabalho - Principal - Ativos/Inativos do Poder Legislativo - MDE	317,26	0,00	317,26
11130311020300000000	IRRF sobre Rendimentos do Trabalho - Principal - Ativos/Inativos do Poder Legislativo - ASPS	190,42	0,00	190,42
11130311030100000000	IRRF sobre Rendimentos do Trabalho - Principal - Inativos pagos pelo RPPS - PROPRIO	72.049,22	0,00	72.049,22
11130311030200000000	IRRF sobre Rendimentos do Trabalho - Principal - Inativos pagos pelo RPPS - MDE	30.020,51	0,00	30.020,51
11130311030300000000	IRRF sobre Rendimentos do Trabalho - Principal - Inativos pagos pelo RPPS - ASPS	18.012,32	0,00	18.012,32
11130341010100000000	IRRF - Outros Rendimentos - Principal - Poder Executivo - PROPRIO	7.032,74	0,00	7.032,74
11130341010200000000	IRRF - Outros Rendimentos - Principal - Poder Executivo - Principal - MDE	2.930,33	0,00	2.930,33
11130341010300000000	IRRF - Outros Rendimentos - Principal - Poder Executivo - Principal - ASPS	1.758,19	0,00	1.758,19
11180111010000000000	IPTU - Principal - PROPRIO	200.983,45	0,00	200.983,45
11180111020000000000	IPTU - Principal - MDE	83.745,05	0,00	83.745,05
11180111030000000000	IPTU - Principal - ASPS	50.246,61	0,00	50.246,61
11180112010000000000	IPTU - Multas e Juros - PROPRIO	186,82	0,00	186,82
11180112020000000000	IPTU - Multas e Juros - MDE	78,36	0,00	78,36
11180112030000000000	IPTU - Multas e Juros - ASPS	46,84	0,00	46,84
11180113010000000000	IPTU - Dívida Ativa - PROPRIO	20.931,25	0,00	20.931,25
11180113020000000000	IPTU - Dívida Ativa - MDE	8.723,34	0,00	8.723,34
11180113030000000000	IPTU - Dívida Ativa - ASPS	5.233,57	0,00	5.233,57
11180114010000000000	IPTU - Dívida Ativa - Multas e Juros - PROPRIO	7.955,11	0,00	7.955,11
11180114020000000000	IPTU - Dívida Ativa - Multas e Juros - MDE	3.316,75	0,00	3.316,75
11180114030000000000	IPTU - Dívida Ativa - Multas e Juros - ASPS	1.989,82	0,00	1.989,82
11180141010000000000	ITBI - Principal - PROPRIO	100.767,43	0,00	100.767,43
11180141020000000000	ITBI - Principal - MDE	41.986,44	0,00	41.986,44
11180141030000000000	ITBI - Principal - ASPS	25.191,86	0,00	25.191,86
11180231010000000000	ISS - Principal - PROPRIO	81.831,94	0,00	81.831,94
11180231020000000000	ISS - Principal - MDE	34.097,56	0,00	34.097,56
11180231030000000000	ISS - Principal - ASPS	20.458,49	0,00	20.458,49



32201011451672255

Cód. Conta	Descrição	Valor Contábil	Adição/Exclusão	Valor Ajustado
11180232010000000000	ISS - Multas e Juros - PROPRIO	373,79	0,00	373,79
11180232020000000000	ISS - Multas e Juros - MDE	156,23	0,00	156,23
11180232030000000000	ISS - Multas e Juros - ASPS	93,66	0,00	93,66
11180233010000000000	ISS - Divida Ativa - PROPRIO	1.982,60	0,00	1.982,60
11180233020000000000	ISS - Divida Ativa - MDE	826,25	0,00	826,25
11180233030000000000	ISS - Divida Ativa - ASPS	495,76	0,00	495,76
11180234010000000000	ISS - Divida Ativa -Multas e Juros - PROPRIO	988,96	0,00	988,96
11180234020000000000	ISS - Divida Ativa -Multas e Juros - MDE	412,21	0,00	412,21
11180234030000000000	ISS - Divida Ativa -Multas e Juros - ASPS	247,33	0,00	247,33
17180121010000000000	Cota-Parte do FPM - Cota Mensal - Principal - PROPRIO	3.984.527,85	0,00	3.984.527,85
17180121020000000000	Cota-Parte do FPM - Cota Mensal - Principal - MDE	332.044,14	0,00	332.044,14
17180121030000000000	Cota-Parte do FPM - Cota Mensal - Principal - ASPS	996.131,77	0,00	996.131,77
17180121040000000000	Cota-Parte do FPM - Cota Mensal - Principal - FUNDEB	1.328.175,75	0,00	1.328.175,75
17180151010000000000	Cota-Parte do ITR - Principal - PROPRIO	848,63	0,00	848,63
17180151020000000000	Cota-Parte do ITR - Principal - MDE	70,75	0,00	70,75
17180151030000000000	Cota-Parte do ITR - Principal - ASPS	212,09	0,00	212,09
17180151040000000000	Cota-Parte do ITR - Principal - FUNDEB	282,81	0,00	282,81
17280111010000000000	Cota-Parte do ICMS - Principal - PROPRIO	972.702,70	0,00	972.702,70
17280111020000000000	Cota-Parte do ICMS - Principal - MDE	81.058,56	0,00	81.058,56
17280111030000000000	Cota-Parte do ICMS - Principal- ASPS	243.176,16	0,00	243.176,16
17280111040000000000	Cota-Parte do ICMS - Principal - FUNDEB	323.214,15	0,00	323.214,15
17280121010000000000	Cota-Parte do IPVA - Principal - PROPRIO	231.553,13	0,00	231.553,13
17280121020000000000	Cota-Parte do IPVA - Principal - MDE	19.293,40	0,00	19.293,40
17280121030000000000	Cota-Parte do IPVA - Principal - ASPS	57.888,09	0,00	57.888,09
17280121040000000000	Cota-Parte do IPVA - Principal - FUNDEB	76.152,52	0,00	76.152,52
17280131010000000000	Cota-Parte do IPI - Municipios - Principal - PROPRIO	10.201,45	0,00	10.201,45
17280131020000000000	Cota-Parte do IPI - Municipios - Principal - MDE	850,12	0,00	850,12
17280131030000000000	Cota-Parte do IPI - Municipios - Principal - ASPS	2.550,30	0,00	2.550,30
17280131040000000000	Cota-Parte do IPI - Municipios - Principal - FUNDEB	3.400,38	0,00	3.400,38
91118011101000000000	Deducao - IPTU - Principal - PROPRIO	-48.245,11	0,00	-48.245,11
91118011102000000000	Deducao - IPTU - Principal - MDE	-20.104,32	0,00	-20.104,32
91118011103000000000	Deducao - IPTU - Principal - ASPS	-12.061,94	0,00	-12.061,94
91118011201000000000	Deducao - IPTU - Multas e Juros - PROPRIO	-19,98	0,00	-19,98
91118011202000000000	Deducao - IPTU - Multas e Juros - MDE	-8,38	0,00	-8,38
91118011203000000000	Deducao - IPTU - Multas e Juros - ASPS	-5,02	0,00	-5,02
91118011301000000000	Deducao - IPTU - Divida Ativa - PROPRIO	-72,95	0,00	-72,95
91118011302000000000	Deducao - IPTU - Divida Ativa - MDE	-30,42	0,00	-30,42
91118011303000000000	Deducao - IPTU - Divida Ativa - ASPS	-18,30	0,00	-18,30
91118011401000000000	Deducao - IPTU - Divida Ativa - Multas e Juros - PROPRIO	-812,72	0,00	-812,72
91118011402000000000	Deducao - IPTU - Divida Ativa - Multas e Juros - MDE	-339,09	0,00	-339,09
91118011403000000000	Deducao - IPTU - Divida Ativa - Multas e Juros - ASPS	-203,31	0,00	-203,31
91118023401000000000	Deducao - ISS - Divida Ativa -Multas e Juros - PROPRIO	-198,72	0,00	-198,72
91118023402000000000	Deducao - ISS - Divida Ativa -Multas e Juros - MDE	-82,85	0,00	-82,85
91118023403000000000	Deducao - ISS - Divida Ativa -Multas e Juros - ASPS	-49,68	0,00	-49,68
<b>SUBTOTAL</b>		<b>9.563.983,09</b>	<b>0,00</b>	<b>9.563.983,09</b>

**TOTAL I - Base Receita Educação (MDE + FUNDEB) - 25% da Receita Ajustada** **2.390.995,77**

**3.2.2 Base de Cálculo Constitucional da Receita da Educação (MDE + FUNDEB), a Partir dos Recursos Vinculados**



32201011451672255

Cód. Recurso	Descrição	Valor Contábil	Adição/Exclusão	Valor Ajustado
20	RECEITA TRIBUTÁRIA	245.480,69	0,00	245.480,69
20	TRANSFERÊNCIAS CORRENTES	433.316,97	0,00	433.316,97
20	DEDUÇÕES DA RECEITA TRIBUTÁRIA	-20.565,06	0,00	-20.565,06
31	TRANSFERÊNCIAS CORRENTES	1.731.225,61	0,00	1.731.225,61
<b>TOTAL II</b>		<b>2.389.458,21</b>	<b>0,00</b>	<b>2.389.458,21</b>

Valor Total da Base Constitucional da Receita da Educação calculada pelas contas diferente do Valor Total da Base Constitucional da Receita da Educação calculada pelos recursos vinculados

### 3.2.3 Cálculo da Despesa Constitucional com Educação (MDE + FUNDEB), por Recursos Vinculados

Cód. Recurso	Descrição da Subfunção	Valor Contábil	Adição/Exclusão	Valor Ajustado
20	ENSINO FUNDAMENTAL	298.184,28	0,00	298.184,28
31	ENSINO FUNDAMENTAL	697.032,73	0,00	697.032,73
31	EDUCACAO INFANTIL	185.463,47	0,00	185.463,47
<b>SUBTOTAL I</b>		<b>1.180.680,48</b>	<b>0,00</b>	<b>1.180.680,48</b>

#### Despesas Não Computáveis

Cód. Recurso	Natureza de Despesa	Valor Contábil	Adição/Exclusão	Valor Ajustado
<b>SUBTOTAL II</b>		<b>0,00</b>	<b>0,00</b>	<b>0,00</b>

#### Total das Despesas Custeadas com Superávit do FUNDEB (1º quadrimestre)

Cód. Recurso	Descrição	Valor Ajustado
31	FUNDEB	82.379,20
<b>SUBTOTAL III</b>		<b>82.379,20</b>

#### Cancelamentos de Restos a Pagar no Exercício

Cód. Recurso	Descrição	Valor Digitado
20	MDE	0,00
31	FUNDEB	0,00
<b>SUBTOTAL IV</b>		<b>0,00</b>

(+) Perda com o FUNDEB	698.928,19	0,00	698.928,19
(-) Desp. Liq. com Rend. da MDE + FUNDEB	34.782,95	0,00	34.782,95
<b>SUBTOTAL V</b>	<b>664.145,24</b>	<b>0,00</b>	<b>664.145,24</b>

	% de Aplicação	Valor Aplicado
<b>TOTAL - Gastos Constitucionais com Educação (MDE + FUNDEB)</b>	<b>20,15</b>	<b>1.927.204,92</b>

### 3.2.4 Despesas Executadas como Contrapartida da Educação


Cód. Contrapartida	Cód. RV	Descrição da Subfunção	Valor Contábil	Adição/Exclusão	Valor Ajustado
<b>TOTAL</b>			<b>0,00</b>	<b>0,00</b>	<b>0,00</b>

### 3.3 Índices Constitucionais Referentes ao FUNDEB

#### 3.3.1 Base de Cálculo Constitucional da Receita do FUNDEB, a Partir das Contas

Cód. Conta	Descrição	Valor Contábil	Adição/Exclusão	Valor Ajustado
<b>SELEÇÃO AUTOMÁTICA</b>				
17180121010000000000	Cota-Parte do FPM - Cota Mensal - Principal - PRÓPRIO	3.984.527,85	0,00	3.984.527,85
17180121020000000000	Cota-Parte do FPM - Cota Mensal - Principal - MDE	332.044,14	0,00	332.044,14
17180121030000000000	Cota-Parte do FPM - Cota Mensal - Principal - ASPS	996.131,77	0,00	996.131,77





32201011451672255

Cód. Conta	Descrição	Valor Contábil	Adição/Exclusão	Valor Ajustado
17180121040000000000	Cota-Parte do FPM - Cota Mensal - Principal - FUNDEB	1.328.175,75	0,00	1.328.175,75
17180151010000000000	Cota-Parte do ITR - Principal - PROPRIO	848,63	0,00	848,63
17180151020000000000	Cota-Parte do ITR - Principal - MDE	70,75	0,00	70,75
17180151030000000000	Cota-Parte do ITR - Principal - ASPS	212,09	0,00	212,09
17180151040000000000	Cota-Parte do ITR - Principal - FUNDEB	282,81	0,00	282,81
17280111010000000000	Cota-Parte do ICMS - Principal - PROPRIO	972.702,70	0,00	972.702,70
17280111020000000000	Cota-Parte do ICMS - Principal - MDE	81.058,56	0,00	81.058,56
17280111030000000000	Cota-Parte do ICMS - Principal- ASPS	243.176,16	0,00	243.176,16
17280111040000000000	Cota-Parte do ICMS - Principal - FUNDEB	323.214,15	0,00	323.214,15
17280121010000000000	Cota-Parte do IPVA - Principal - PROPRIO	231.553,13	0,00	231.553,13
17280121020000000000	Cota-Parte do IPVA - Principal - MDE	19.293,40	0,00	19.293,40
17280121030000000000	Cota-Parte do IPVA - Principal - ASPS	57.888,09	0,00	57.888,09
17280121040000000000	Cota-Parte do IPVA - Principal - FUNDEB	76.152,52	0,00	76.152,52
17280131010000000000	Cota-Parte do IPI - Municípios - Principal - PROPRIO	10.201,45	0,00	10.201,45
17280131020000000000	Cota-Parte do IPI - Municípios - Principal - MDE	850,12	0,00	850,12
17280131030000000000	Cota-Parte do IPI - Municípios - Principal - ASPS	2.550,30	0,00	2.550,30
17280131040000000000	Cota-Parte do IPI - Municípios - Principal - FUNDEB	3.400,38	0,00	3.400,38
<b>SUBTOTAL</b>		<b>8.664.334,75</b>	<b>0,00</b>	<b>8.664.334,75</b>

Total I - Base Receita do FUNDEB - 20% da Receita Ajustada

1.732.866,95

### 3.3.2 Base de Cálculo Constitucional da Receita do FUNDEB, a Partir dos Recursos

Cód. Recurso	Descrição	Valor Contábil	Adição/Exclusão	Valor Ajustado
31	TRANSFERÊNCIAS CORRENTES	1.731.225,61	0,00	1.731.225,61
<b>TOTAL II</b>		<b>1.731.225,61</b>	<b>0,00</b>	<b>1.731.225,61</b>

Total da Base Constitucional da Receita do FUNDEB calculada pelas contas diferente do Valor Total da Base Constitucional da Receita do FUNDEB calculada pelos recursos vinculados

### 3.3.3 Cálculo da Despesa Constitucional com FUNDEB, a Partir dos Recursos

Cód. Recurso	Descrição da Subfunção	Valor Contábil	Adição/Exclusão	Valor Ajustado
31	ENSINO FUNDAMENTAL	697.032,73	0,00	697.032,73
31	EDUCACAO INFANTIL	185.463,47	0,00	185.463,47
<b>SUBTOTAL I</b>		<b>882.496,20</b>	<b>0,00</b>	<b>882.496,20</b>

Despesas Não Computáveis

Cód. Recurso	Natureza de Despesa	Valor Contábil	Adição/Exclusão	Valor Ajustado
<b>SUBTOTAL II</b>		<b>0,00</b>	<b>0,00</b>	<b>0,00</b>

Total das Despesas Custeadas com Superávit do FUNDEB (1º quadrimestre)

Cód. Recurso	Descrição	Valor Ajustado
31	FUNDEB	82.379,20
<b>SUBTOTAL III</b>		<b>82.379,20</b>

Cancelamentos de Restos a Pagar no Exercício

Cód Recurso	Descrição	Valor Digitado
31	FUNDEB	0,00
<b>SUBTOTAL IV</b>		<b>0,00</b>

(+) Perda com o FUNDEB 698.928,19 0,00 698.928,19



32201011451672255

(-) Desp. Liq. com Rend. do FUNDEB	10.576,80	0,00	10.576,80
<b>SUBTOTAL V</b>	<b>688.351,39</b>	<b>0,00</b>	<b>688.351,39</b>
	% de Aplicação		Valor Aplicado
<b>TOTAL - Gastos Constitucionais com FUNDEB</b>	<b>19,08</b>		<b>1.653.226,79</b>

### 3.3.4 Cálculo da Proporção de 70% destinada ao pagamento dos Profissionais da Educação Básica (art. 212-A, inciso XI, CF)

#### 3.3.4.1 Base de Cálculo para aplicação dos 70% dos Recursos do FUNDEB - Exercício de 2022

Cód. Conta	Descrição da Subfunção	Valor Contábil	Adição/Exclusão	Valor Ajustado
<b>SELEÇÃO AUTOMÁTICA</b>				
13210011010200000000	Remuneracao de Depositos Bancarios de Recursos Vinculados - FUNDEB - Principal	10.576,80	0,00	10.576,80
17580111000000000000	Transferencias de Recursos do Fundo de Manutencao e Desenvolvimento da Educacao Basica e de Valorizacao dos Profissionais da Educacao - FUNDEB - Principal	1.032.297,42	0,00	1.032.297,42
<b>Total</b>		<b>1.042.874,22</b>	<b>0,00</b>	<b>1.042.874,22</b>
<b>Base da Receita - 70% do Retorno do FUNDEB</b>				<b>730.011,95</b>

#### 3.3.4.2 Aplicação dos Recursos do FUNDEB destinada ao pagamento dos Profissionais do Magistério - Exercício de 2022

Cód. Recurso	Descrição da Subfunção	Valor Contábil	Adição/Exclusão	Valor Ajustado
31	ENSINO FUNDAMENTAL	679.714,61	0,00	679.714,61
31	EDUCACAO INFANTIL	185.463,47	0,00	185.463,47
<b>SUBTOTAL I</b>		<b>865.178,08</b>	<b>0,00</b>	<b>865.178,08</b>
<b>Despesas Não Computáveis</b>				
Cód. Recurso	Natureza de Despesa	Valor Contábil	Adição/Exclusão	Valor Ajustado
<b>SUBTOTAL II</b>		<b>0,00</b>	<b>0,00</b>	<b>0,00</b>
<b>TOTAL</b>		<b>865.178,08</b>	<b>0,00</b>	<b>865.178,08</b>
<b>% de Aplicação</b>				<b>82,96</b>

### 3.3.5 Cálculo da Base de Verificação do § 3º do art. 25 da Lei Federal 14.113/20

#### 3.3.5.1 Base de Cálculo dos Recursos Recebidos do FUNDEB - Exercício Anterior

##### Base de Cálculo das Receitas de Impostos e Transferências do FUNDEB - Exercício Anterior 2021

Cod.	Descrição	Valor Contábil	Adição/Exclusão	Valor Ajustado
31 / 17580111000000000000	Transferencias de Recursos do Fundo de Manutencao e Desenvolvimento da Educacao Basica e de Valorizacao dos Profissionais da Educacao - FUNDEB - Principal	1.695.894,83	0,00	1.695.894,83
31 / 13210011010200000000	Remuneracao de Depositos Bancarios de Recursos Vinculados - FUNDEB - Principal	5.505,92	0,00	5.505,92
<b>SUBTOTAL I</b>		<b>1.701.400,75</b>	<b>0,00</b>	<b>1.701.400,75</b>
<b>Valor Máximo para aplicação no 1º quadrimestre do exercício a ser considerado no percentual constitucional 10%</b>				<b>170.140,08</b>

##### Base de Cálculo das Receitas do FUNDEB de Complementação da União - Exercício Anterior 2021

Cod.	Descrição	Valor Contábil	Adição/Exclusão	Valor Ajustado
<b>SUBTOTAL II</b>		<b>0,00</b>	<b>0,00</b>	<b>0,00</b>
<b>Valor máximo para aplicação no 1º quadrimestre do exercício que não será considerado no percentual constitucional 10%</b>				<b>0,00</b>
<b>TOTAL</b>				<b>1.701.400,75</b>



32201011451672255

Limite TOTAL para aplicação no 1º quadrimestre do exercício: 10%

170.140,08

3.3.5.2 Despesas Custeadas com Superávit do FUNDEB (1º Quadrimestre de 2022)

Cod. Recurso	Descrição	Valor Contábil	Adição/Exclusão	Valor Ajustado
31	361 - ENSINO FUNDAMENTAL	79.907,30	0,00	79.907,30
31	365 - EDUCACAO INFANTIL	2.471,90	0,00	2.471,90
<b>TOTAL</b>		<b>82.379,20</b>	<b>0,00</b>	<b>82.379,20</b>
<b>Total Considerado para fins de Limite Constitucional</b>				<b>82.379,20</b>

3.5 Índices Constitucionais Referentes à Saúde - ASPS

3.5.1 Base de Cálculo Constitucional da Receita da Saúde (ASPS), a Partir das Contas

Cód. Conta	Descrição	Valor Contábil	Adição/Exclusão	Valor Ajustado
SELEÇÃO AUTOMÁTICA				
11130311010100000000	IRRF sobre Rendimentos do Trabalho - Principal - Ativos/Inativos do Poder Executivo/Indiretas - PROPRIO	93.288,74	0,00	93.288,74
11130311010200000000	IRRF sobre Rendimentos do Trabalho - Principal - Ativos/Inativos do Poder Executivo/Indiretas - MDE	38.870,40	0,00	38.870,40
11130311010300000000	IRRF sobre Rendimentos do Trabalho - Principal - Ativos/Inativos do Poder Executivo/Indiretas- ASPS	23.322,07	0,00	23.322,07
11130311020100000000	IRRF sobre Rendimentos do Trabalho - Principal - Ativos/Inativos do Poder Legislativo - PROPRIO	761,45	0,00	761,45
11130311020200000000	IRRF sobre Rendimentos do Trabalho - Principal - Ativos/Inativos do Poder Legislativo - MDE	317,26	0,00	317,26
11130311020300000000	IRRF sobre Rendimentos do Trabalho - Principal - Ativos/Inativos do Poder Legislativo - ASPS	190,42	0,00	190,42
11130311030100000000	IRRF sobre Rendimentos do Trabalho - Principal - Inativos pagos pelo RPPS - PROPRIO	72.049,22	0,00	72.049,22
11130311030200000000	IRRF sobre Rendimentos do Trabalho - Principal - Inativos pagos pelo RPPS - MDE	30.020,51	0,00	30.020,51
11130311030300000000	IRRF sobre Rendimentos do Trabalho - Principal - Inativos pagos pelo RPPS - ASPS	18.012,32	0,00	18.012,32
11130341010100000000	IRRF - Outros Rendimentos - Principal - Poder Executivo - PROPRIO	7.032,74	0,00	7.032,74
11130341010200000000	IRRF - Outros Rendimentos - Principal - Poder Executivo - Principal - MDE	2.930,33	0,00	2.930,33
11130341010300000000	IRRF - Outros Rendimentos - Principal - Poder Executivo - Principal - ASPS	1.758,19	0,00	1.758,19
11180111010000000000	IPTU - Principal - PROPRIO	200.983,45	0,00	200.983,45
11180111020000000000	IPTU - Principal - MDE	83.745,05	0,00	83.745,05
11180111030000000000	IPTU - Principal - ASPS	50.246,61	0,00	50.246,61
11180112010000000000	IPTU - Multas e Juros - PROPRIO	186,82	0,00	186,82
11180112020000000000	IPTU - Multas e Juros - MDE	78,36	0,00	78,36
11180112030000000000	IPTU - Multas e Juros - ASPS	46,84	0,00	46,84
11180113010000000000	IPTU - Divida Ativa - PROPRIO	20.931,25	0,00	20.931,25
11180113020000000000	IPTU - Divida Ativa - MDE	8.723,34	0,00	8.723,34
11180113030000000000	IPTU - Divida Ativa - ASPS	5.233,57	0,00	5.233,57
11180114010000000000	IPTU - Divida Ativa - Multas e Juros - PROPRIO	7.955,11	0,00	7.955,11
11180114020000000000	IPTU - Divida Ativa - Multas e Juros - MDE	3.316,75	0,00	3.316,75
11180114030000000000	IPTU - Divida Ativa - Multas e Juros - ASPS	1.989,82	0,00	1.989,82
11180141010000000000	ITBI - Principal - PROPRIO	100.767,43	0,00	100.767,43
11180141020000000000	ITBI - Principal - MDE	41.986,44	0,00	41.986,44
11180141030000000000	ITBI - Principal - ASPS	25.191,86	0,00	25.191,86



32201011451672255

Cód. Conta	Descrição	Valor Contábil	Adição/Exclusão	Valor Ajustado
11180231010000000000	ISS - Principal - PROPRIO	81.831,94	0,00	81.831,94
11180231020000000000	ISS - Principal - MDE	34.097,56	0,00	34.097,56
11180231030000000000	ISS - Principal - ASPS	20.458,49	0,00	20.458,49
11180232010000000000	ISS - Multas e Juros - PROPRIO	373,79	0,00	373,79
11180232020000000000	ISS - Multas e Juros - MDE	156,23	0,00	156,23
11180232030000000000	ISS - Multas e Juros - ASPS	93,66	0,00	93,66
11180233010000000000	ISS - Divida Ativa - PROPRIO	1.982,60	0,00	1.982,60
11180233020000000000	ISS - Divida Ativa - MDE	826,25	0,00	826,25
11180233030000000000	ISS - Divida Ativa - ASPS	495,76	0,00	495,76
11180234010000000000	ISS - Divida Ativa -Multas e Juros - PROPRIO	988,96	0,00	988,96
11180234020000000000	ISS - Divida Ativa -Multas e Juros - MDE	412,21	0,00	412,21
11180234030000000000	ISS - Divida Ativa -Multas e Juros - ASPS	247,33	0,00	247,33
17180121010000000000	Cota-Parte do FPM - Cota Mensal - Principal - PROPRIO	3.984.527,85	0,00	3.984.527,85
17180121020000000000	Cota-Parte do FPM - Cota Mensal - Principal - MDE	332.044,14	0,00	332.044,14
17180121030000000000	Cota-Parte do FPM - Cota Mensal - Principal - ASPS	996.131,77	0,00	996.131,77
17180121040000000000	Cota-Parte do FPM - Cota Mensal - Principal - FUNDEB	1.328.175,75	0,00	1.328.175,75
17180151010000000000	Cota-Parte do ITR - Principal - PROPRIO	848,63	0,00	848,63
17180151020000000000	Cota-Parte do ITR - Principal - MDE	70,75	0,00	70,75
17180151030000000000	Cota-Parte do ITR - Principal - ASPS	212,09	0,00	212,09
17180151040000000000	Cota-Parte do ITR - Principal - FUNDEB	282,81	0,00	282,81
17280111010000000000	Cota-Parte do ICMS - Principal - PROPRIO	972.702,70	0,00	972.702,70
17280111020000000000	Cota-Parte do ICMS - Principal - MDE	81.058,56	0,00	81.058,56
17280111030000000000	Cota-Parte do ICMS - Principal- ASPS	243.176,16	0,00	243.176,16
17280111040000000000	Cota-Parte do ICMS - Principal - FUNDEB	323.214,15	0,00	323.214,15
17280121010000000000	Cota-Parte do IPVA - Principal - PROPRIO	231.553,13	0,00	231.553,13
17280121020000000000	Cota-Parte do IPVA - Principal - MDE	19.293,40	0,00	19.293,40
17280121030000000000	Cota-Parte do IPVA - Principal - ASPS	57.888,09	0,00	57.888,09
17280121040000000000	Cota-Parte do IPVA - Principal - FUNDEB	76.152,52	0,00	76.152,52
17280131010000000000	Cota-Parte do IPI - Municipios - Principal - PROPRIO	10.201,45	0,00	10.201,45
17280131020000000000	Cota-Parte do IPI - Municipios - Principal - MDE	850,12	0,00	850,12
17280131030000000000	Cota-Parte do IPI - Municipios - Principal - ASPS	2.550,30	0,00	2.550,30
17280131040000000000	Cota-Parte do IPI - Municipios - Principal - FUNDEB	3.400,38	0,00	3.400,38
91118011101000000000	Deducao - IPTU - Principal - PROPRIO	-48.245,11	0,00	-48.245,11
91118011102000000000	Deducao - IPTU - Principal - MDE	-20.104,32	0,00	-20.104,32
91118011103000000000	Deducao - IPTU - Principal - ASPS	-12.061,94	0,00	-12.061,94
91118011201000000000	Deducao - IPTU - Multas e Juros - PROPRIO	-19,98	0,00	-19,98
91118011202000000000	Deducao - IPTU - Multas e Juros - MDE	-8,38	0,00	-8,38
91118011203000000000	Deducao - IPTU - Multas e Juros - ASPS	-5,02	0,00	-5,02
91118011301000000000	Deducao - IPTU - Divida Ativa - PROPRIO	-72,95	0,00	-72,95
91118011302000000000	Deducao - IPTU - Divida Ativa - MDE	-30,42	0,00	-30,42
91118011303000000000	Deducao - IPTU - Divida Ativa - ASPS	-18,30	0,00	-18,30
91118011401000000000	Deducao - IPTU - Divida Ativa - Multas e Juros - PROPRIO	-812,72	0,00	-812,72
91118011402000000000	Deducao - IPTU - Divida Ativa - Multas e Juros - MDE	-339,09	0,00	-339,09
91118011403000000000	Deducao - IPTU - Divida Ativa - Multas e Juros - ASPS	-203,31	0,00	-203,31
91118023401000000000	Deducao - ISS - Divida Ativa -Multas e Juros - PROPRIO	-198,72	0,00	-198,72
91118023402000000000	Deducao - ISS - Divida Ativa -Multas e Juros - MDE	-82,85	0,00	-82,85
91118023403000000000	Deducao - ISS - Divida Ativa -Multas e Juros - ASPS	-49,68	0,00	-49,68
<b>SUBTOTAL I</b>		<b>9.563.983,09</b>	<b>0,00</b>	<b>9.563.983,09</b>



**TOTAL I - Base Receita Saúde (ASPS) - 15% da Receita Ajustada**

**1.434.597,46**

**3.5.2 Base de Cálculo Constitucional da Receita da Saúde (ASPS), a Partir dos Recursos Vinculados**

Cód. Recurso	Descrição	Valor Contábil	Adição/Exclusão	Valor Ajustado
40	RECEITA TRIBUTÁRIA	147.286,94	0,00	147.286,94
40	TRANSFERÊNCIAS CORRENTES	1.299.958,41	0,00	1.299.958,41
40	DEDUÇÕES DA RECEITA TRIBUTÁRIA	-12.338,25	0,00	-12.338,25
<b>TOTAL II</b>		<b>1.434.907,10</b>	<b>0,00</b>	<b>1.434.907,10</b>

**3.5.3 Cálculo da Despesa Constitucional com Saúde (ASPS), por Recursos Vinculados**

Cód. Recurso	Descrição da Subfunção	Valor Contábil	Adição/Exclusão	Valor Ajustado
40	ADMINISTRACAO GERAL (modalidade de aplicação 71)	-2.764,50	0,00	-2.764,50
40	ADMINISTRACAO GERAL	194.319,36	0,00	194.319,36
40	ATENCAO BASICA	1.100.570,51	0,00	1.100.570,51
40	VIGILANCIA EPIDEMIOLOGICA	9.649,80	0,00	9.649,80
<b>SUBTOTAL I</b>		<b>1.301.775,17</b>	<b>0,00</b>	<b>1.301.775,17</b>

**Despesas Não Computáveis**

Cód. Recurso	Cód. Conta	Valor Contábil	Adição/Exclusão	Valor Ajustado
40	339030230000000	61,11	0,00	61,11
<b>SUBTOTAL II</b>		<b>61,11</b>	<b>0,00</b>	<b>61,11</b>

**(-) Cancelamentos de Restos a Pagar no Exercício**

Cód. Recurso	Descrição	Valor Digitado
40	ASPS	0,00
<b>SUBTOTAL III</b>		<b>0,00</b>

**(-) Despesa Liquidada com Rendimentos das ASPS**

	10.170,01	0,00	10.170,01
<b>SUBTOTAL IV</b>	<b>10.170,01</b>	<b>0,00</b>	<b>10.170,01</b>

	% de Aplicação	Valor Aplicado
<b>TOTAL V - Gastos Constitucionais com Saúde (ASPS)</b>	<b>13,50</b>	<b>1.291.544,05</b>

**3.5.4 Despesas Executadas como Contrapartida da Saúde**

Cód. Contrapartida	Cód. RV	Descrição da Subfunção	Valor Contábil	Adição/Exclusão	Valor Ajustado
<b>TOTAL</b>			<b>0,00</b>	<b>0,00</b>	<b>0,00</b>

**3.8 Apuração das Despesas Correntes e das Receitas Correntes para verificação do Art. 167-A da Constituição Federal**

**3.8.1 Apuração da Despesa Corrente Total**

**DESPESA CORRENTE LIQUIDADADA - Exercício Anterior - 01/07/2021 a 31/12/2021**

Cód. Conta	Descrição	Valor Contábil	Adição/Exclusão	Valor Ajustado
3000000000000000	DESPESAS CORRENTES	7.566.102,11	0,00	7.566.102,11

**RESTOS A PAGAR NÃO PROCESSADOS - Exercício Anterior - Inscrição em Dezembro/2021**

Cód. Conta	Descrição	Valor Contábil	Adição/Exclusão	Valor Ajustado
3000000000000000	DESPESAS CORRENTES	196.382,35	0,00	196.382,35



32201011451672255

**CANCELAMENTO DE RESTOS A PAGAR NÃO PROCESSADOS DO EXERCÍCIO ANTERIOR - Exercício Atual - 01/01/2022 a 30/06/2022**

Cód. Conta	Descrição	Valor Digitado
3000000000000000	DESPESAS CORRENTES	0,00

**DESPESA CORRENTE LIQUIDADADA - Exercício Atual - 01/01/2022 a 30/06/2022**

Cód. Conta	Descrição	Valor Contábil	Adição/Exclusão	Valor Ajustado
3000000000000000	DESPESAS CORRENTES	8.036.311,76	0,00	8.036.311,76

**DESPESA CORRENTE TOTAL**

**15.798.796,22**

**3.8.2 Apuração da Receita Corrente Total**

**RECEITA CORRENTE ARRECADADA - Exercício Anterior - 01/07/2021 a 31/12/2021**

Cód. Conta	Descrição	Valor Contábil	Adição/Exclusão	Valor Ajustado
1000000000000000	RECEITAS CORRENTES	12.112.311,47	0,00	12.112.311,47
7000000000000000	RECEITAS CORRENTES INTRAORÇAMENTÁRIAS	929.825,90	0,00	929.825,90
9100000000000000	DEDUÇÃO DAS RECEITAS CORRENTES	-1.832.811,07	0,00	-1.832.811,07
9700000000000000	DEDUÇÃO DAS RECEITAS CORRENTES INTRAORÇAMENTÁRIAS	0,00	0,00	0,00
<b>Subtotal I</b>		<b>11.209.326,30</b>	<b>0,00</b>	<b>11.209.326,30</b>

**RECEITA CORRENTE ARRECADADA - Exercício Atual - 01/01/2022 a 30/06/2022**

Cód. Conta	Descrição	Valor Contábil	Adição/Exclusão	Valor Ajustado
1000000000000000	RECEITAS CORRENTES	13.722.607,04	0,00	13.722.607,04
7000000000000000	RECEITAS CORRENTES INTRAORÇAMENTÁRIAS	858.240,57	0,00	858.240,57
9100000000000000	DEDUÇÃO DAS RECEITAS CORRENTES	-2.097.213,29	0,00	-2.097.213,29
9700000000000000	DEDUÇÃO DAS RECEITAS CORRENTES INTRAORÇAMENTÁRIAS	0,00	0,00	0,00
<b>Subtotal II</b>		<b>12.483.634,32</b>	<b>0,00</b>	<b>12.483.634,32</b>

**RECEITA CORRENTE TOTAL**

**23.692.960,62**

**Observação:** Posteriormente, conforme demanda pela Declaração prevista no Art. 167-A, § 6º da CF, a Equipe de Auditoria consolidará os dados da Prefeitura Municipal, demais entidades da Adm. Indireta e Câmara Municipal para a apuração da relação.

**3.8.3 Justificativa de ajustes nas contas de Despesa e/ou Receita para fins de verificação do Art. 167-A da Constituição Federal**

**4. Avisos Exibidos na Verificação dos Arquivos Texto**

**4.1 Avisos Exibidos**

Nome do Arquivo	Cód. de Erro	Linha	Campo	Status	Descrição
CREDOR.TXT	CRE_14	0	0	AVISO	Percentuais de Unidades da Federação Inválidos: 1%
EMPENHO.TXT	EMP_73	0	0	INFO	O percentual de ocorrências de Modalidade da Licitação/Forma de Contratação em "NSA - Não se aplica" equivale a 18,41%
EMPENHO.TXT	EMP_86	0	0	INFO	100,00% das 48 licitações desta remessa foram cadastradas no Licitacon para fins de controle pelos critérios apresentados no Ofício Circular da DCF 002/2020 e alterações.
LIQUIDAC.TXT	LIQ_38	0	0	INFO	O percentual de ocorrências do campo Existe Contrato/Termo em "N = Não" ou "X = Não se aplica" equivale a 42,126%
LIQUIDAC.TXT	LIQ_39	0	0	INFO	O percentual de ocorrências do campo Existe Nota Fiscal em "N = Não" ou "X = Não se Aplica" equivale a 33,049%
LIQUIDAC.TXT	LIQ_44	0	0	INFO	100,00% dos 28 contratos da remessa foram cadastrados no Licitacon para fins de controle pelos critérios apresentados no Ofício Circular da DCF 002/2020 e alterações.
CTA_DISP.TXT	CTV_33	86	0	AVISO	Linha: 86 - Validação do prefixo da agência 00532 inconsistente para o código do banco 104
CTA_DISP.TXT	CTV_34	86	0	AVISO	Linha: 86 - Validação da conta 0000000006066470205 inconsistente para o código do banco 104





Nome do Arquivo	Cód. de Erro	Linha	Campo	Status	Descrição
CTA_DISP.TXT	CTV_33	129	0	AVISO	Linha: 129 - Validação do prefixo da agência 00532 inconsistente para o código do banco 104
CTA_DISP.TXT	CTV_34	129	0	AVISO	Linha: 129 - Validação da conta 00000000000066470205 inconsistente para o código do banco 104
CTA_DISP.TXT	CTV_33	215	0	AVISO	Linha: 215 - Validação do prefixo da agência 00532 inconsistente para o código do banco 104
CTA_DISP.TXT	CTV_34	215	0	AVISO	Linha: 215 - Validação da conta 00000000000066470205 inconsistente para o código do banco 104
RECEITA.TXT	RET_30	0	0	AVISO	Código da Receita Orçamentária: 29000000000000000000 possui Meta de Arrecadação no 1º Bimestre zerada ref. Receita Orçamentária de segundo nível
RECEITA.TXT	RET_30	0	0	AVISO	Código da Receita Orçamentária: 79000000000000000000 possui Meta de Arrecadação no 1º Bimestre zerada ref. Receita Orçamentária de segundo nível
RECEITA.TXT	RET_31	0	0	AVISO	Código da Receita Orçamentária: 29000000000000000000 possui Meta de Arrecadação no 2º Bimestre zerada ref. Receita Orçamentária de segundo nível
RECEITA.TXT	RET_31	0	0	AVISO	Código da Receita Orçamentária: 79000000000000000000 possui Meta de Arrecadação no 2º Bimestre zerada ref. Receita Orçamentária de segundo nível
RECEITA.TXT	RET_32	0	0	AVISO	Código da Receita Orçamentária: 29000000000000000000 possui Meta de Arrecadação no 3º Bimestre zerada ref. Receita Orçamentária de segundo nível
RECEITA.TXT	RET_32	0	0	AVISO	Código da Receita Orçamentária: 79000000000000000000 possui Meta de Arrecadação no 3º Bimestre zerada ref. Receita Orçamentária de segundo nível
RECEITA.TXT	RET_33	0	0	AVISO	Código da Receita Orçamentária: 29000000000000000000 possui Meta de Arrecadação no 4º Bimestre zerada ref. Receita Orçamentária de segundo nível
RECEITA.TXT	RET_33	0	0	AVISO	Código da Receita Orçamentária: 79000000000000000000 possui Meta de Arrecadação no 4º Bimestre zerada ref. Receita Orçamentária de segundo nível
RECEITA.TXT	RET_34	0	0	AVISO	Código da Receita Orçamentária: 29000000000000000000 possui Meta de Arrecadação no 5º Bimestre zerada ref. Receita Orçamentária de segundo nível
RECEITA.TXT	RET_34	0	0	AVISO	Código da Receita Orçamentária: 79000000000000000000 possui Meta de Arrecadação no 5º Bimestre zerada ref. Receita Orçamentária de segundo nível
RECEITA.TXT	RET_35	0	0	AVISO	Código da Receita Orçamentária: 29000000000000000000 possui Meta de Arrecadação no 6º Bimestre zerada ref. Receita Orçamentária de segundo nível
RECEITA.TXT	RET_35	0	0	AVISO	Código da Receita Orçamentária: 79000000000000000000 possui Meta de Arrecadação no 6º Bimestre zerada ref. Receita Orçamentária de segundo nível

## 5. Informações Referentes à Gestão Fiscal

### 5.1 Transparência da Gestão Fiscal

#### 5.1.1 Data e Forma de Publicação dos Relatórios Resumidos da Execução Orçamentária - art. 52 da LRF

Período	Tipo	Data	Forma Publicação
1º Bimestre	Mural	30/03/2022	MURAL PREFEITURA MUNICIPAL DE SILVEIRA MARTINS
	Jornal		Não Publicado
	Internet	30/03/2022	NO SITE: <a href="http://www.silveiramartins.rs.gov.br">www.silveiramartins.rs.gov.br</a>
2º Bimestre	Mural	30/05/2022	MURAL PREFEITURA MUNICIPAL DE SILVEIRA MARTINS
	Jornal		Não Publicado
	Internet	30/05/2022	NO SITE: <a href="http://www.silveiramartins.rs.gov.br">www.silveiramartins.rs.gov.br</a>
3º Bimestre	Mural	27/07/2022	MURAL PREFEITURA MUNICIPAL DE SILVEIRA MARTINS
	Jornal		Não Publicado
	Internet	27/07/2022	NO SITE: <a href="http://www.silveiramartins.rs.gov.br">www.silveiramartins.rs.gov.br</a>

#### 5.1.2 Data e forma de Publicação dos Relatórios da Gestão Fiscal - Poder Executivo e Indiretas - § 2º do art. 55 da LRF

Período	Tipo	Data	Forma Publicação
1º Semestre	Mural	27/07/2022	MURAL PREFEITURA MUNICIPAL DE SILVEIRA MARTINS
	Jornal		Não Publicado
	Internet	27/07/2022	NO SITE: <a href="http://www.silveiramartins.rs.gov.br">www.silveiramartins.rs.gov.br</a>
1º Quadrimestre	Mural		Não Publicado
	Jornal		Não Publicado
	Internet		Não Publicado



### 5.1.3 Data e Local das Audiências Públicas

Período	Data	Local
3º Quadrimestre/2021	25/02/2022	CÂMARA MUNICIPAL DE VEREADORES DE SILVEIRA MARTINS
1º Quadrimestre/2022	27/05/2022	CÂMARA MUNICIPAL DE VEREADORES DE SILVEIRA MARTINS

### 5.1.4 Disponibilização das Informações na Internet, em tempo real

Data	Endereço Eletrônico
27/05/2013	<a href="http://www.silveiramartins.rs.gov.br/transparencia">http://www.silveiramartins.rs.gov.br/transparencia</a>

*Não foram inseridas observações.*

## 5.2 Demonstrativos da Lei de Responsabilidade Fiscal

### 5.2.1 Modelo 1 - Demonstrativo da Receita Corrente Líquida

#### 5.2.1.1 Modelo 1 - Demonstrativo da Receita Corrente Líquida - Exercício de 2021 - 01/07/2021 a 31/12/2021

Cod. Conta	Descrição	Valor Contábil	Adição/Exclusão	Valor Ajustado
1000000000000000	RECEITAS CORRENTES	12.112.311,47	0,00	12.112.311,47
9100000000000000	(R) DEDUCOES DAS RECEITAS CORRENTES	-1.832.811,07	0,00	-1.832.811,07
SELEÇÃO AUTOMÁTICA	DEDUÇÕES DA RECEITA			
12180111000000000000	CPSSS do Servidor Civil Ativo - Principal	396.812,80	0,00	396.812,80
12180121000000000000	CPSSS do Servidor Civil Inativo - Principal	-75.900,22	0,00	-75.900,22
13210041010000000000	Remuneracao dos Recursos do RPPS - Principal prev	788.298,67	0,00	788.298,67
13210041020000000000	Remuneracao dos Recursos do RPPS - Principal taxa de admin	1.543,41	0,00	1.543,41
19900311000000000000	Compensacoes Financeiras entre o Regime Geral e os Regimes Proprios de Previdencia dos Servidores - Principal	25.500,86	0,00	25.500,86
91321004101000000000	Deducao - Remuneracao dos Recursos do RPPS - Principal prev	-346.617,25	0,00	-346.617,25
91321004102000000000	Deducao - Remuneracao dos Recursos do RPPS - Principal taxa de admin	-369,25	0,00	-369,25

**TOTAL** **9.490.231,38** **0,00** **9.490.231,38**

#### Emendas Parlamentares Individuais

SELEÇÃO AUTOMÁTICA				
3110 / 17180311110000000000	INCREMENTO TEMPORARIO DO PISO DA ATENCAO BASICA	100.000,00	0,00	100.000,00

**TOTAL DA RECEITA CORRENTE LÍQUIDA (Ex. Anterior) - ENDIVIDAMENTO** **9.390.231,38** **0,00** **9.390.231,38**

#### Emendas Parlamentares de Bancada

**TOTAL DA RECEITA CORRENTE LÍQUIDA (Ex. Anterior) - DESPESA COM PESSOAL** **9.390.231,38** **0,00** **9.390.231,38**

#### 5.2.1.2 Modelo 1 - Demonstrativo da Receita Corrente Líquida - Exercício de 2022 - 01/01/2022 a 30/06/2022

Cod. Conta	Descrição	Valor Contábil	Adição/Exclusão	Valor Ajustado
1000000000000000	RECEITAS CORRENTES	13.722.607,04	0,00	13.722.607,04
9100000000000000	(R) DEDUCOES DAS RECEITAS CORRENTES	-2.097.213,29	0,00	-2.097.213,29





32201011451672255

Cod. Conta	Descrição	Valor Contábil	Adição/Exclusão	Valor Ajustado
<b>SELEÇÃO AUTOMÁTICA</b>				
12180111000000000000	CPSSS do Servidor Civil Ativo - Principal	298.616,03	0,00	298.616,03
12180121000000000000	CPSSS do Servidor Civil Inativo - Principal	12.898,26	0,00	12.898,26
13210041010000000000	Remuneracao dos Recursos do RPPS - Principal prev	944.923,33	0,00	944.923,33
13210041020000000000	Remuneracao dos Recursos do RPPS - Principal taxa de admin	4.460,78	0,00	4.460,78
91321004101000000000	Deducao - Remuneracao dos Recursos do RPPS - Principal prev	-274.079,61	0,00	-274.079,61
<b>SELEÇÃO MANUAL</b>				
<b>TOTAL</b>		<b>10.638.574,96</b>	<b>0,00</b>	<b>10.638.574,96</b>
<b>TOTAL DA RECEITA CORRENTE LÍQUIDA</b>		<b>20.128.806,34</b>	<b>0,00</b>	<b>20.128.806,34</b>
<b>Emendas Parlamentares Individuais</b>				
<b>SELEÇÃO AUTOMÁTICA</b>				
3110 / 17180311110000000000	INCREMENTO TEMPORARIO DO PISO DA ATENCAO BASICA	300.000,00	0,00	300.000,00
<b>TOTAL DA RECEITA CORRENTE LÍQUIDA - ENDIVIDAMENTO</b>		<b>19.728.806,34</b>	<b>0,00</b>	<b>19.728.806,34</b>
<b>Emendas Parlamentares de Bancada</b>				
<b>TOTAL DA RECEITA CORRENTE LÍQUIDA - DESPESA COM PESSOAL</b>		<b>19.728.806,34</b>	<b>0,00</b>	<b>19.728.806,34</b>

#### 5.2.2 Modelo 2 - Demonstrativo da Despesa com Pessoal (Executivo)

##### 5.2.2.1 Modelo 2 - Demonstrativo da Despesa com Pessoal (Executivo) - Exercício de 2021 - 01/07/2021 a 31/12/2021

#### CONTAS DE DESPESA

Cod. Conta	Descrição	Valor Contábil	Adição/Exclusão	Valor Ajustado
3100000000000000	PESSOAL E ENCARGOS SOCIAIS	4.930.987,96	344.581,36	5.275.569,32
<b>DEDUÇÕES</b>				
<b>SELEÇÃO AUTOMÁTICA</b>				
3190010100000000	PROVENTOS - PESSOAL CIVIL	1.009.101,60	0,00	1.009.101,60
3190010600000000	13 SALARIO - APOSENTADOS - PESSOAL CIVIL	81.621,76	0,00	81.621,76
3190030100000000	PENSOES - PESSOAL CIVIL	110.832,00	0,00	110.832,00
3190030300000000	13 SALARIO - PESSOAL CIVIL - PENSIONISTAS	9.236,02	0,00	9.236,02
<b>TOTAL DAS CONTAS DE DESPESA</b>		<b>3.720.196,58</b>	<b>344.581,36</b>	<b>4.064.777,94</b>

#### CONTAS PATRIMONIAIS

Cod. Conta	Descrição	Valor Contábil	Adição/Exclusão	Valor Ajustado
<b>SELEÇÃO AUTOMÁTICA</b>				
		0,00	0,00	0,00
<b>TOTAL DAS CONTAS PATRIMONIAIS</b>		<b>0,00</b>	<b>0,00</b>	<b>0,00</b>



32201011451672255

**RESTOS A PAGAR NÃO PROCESSADOS**

Cod. Conta	Descrição	Valor Contábil	Adição/Exclusão	Valor Ajustado
3100000000000000	PESSOAL E ENCARGOS SOCIAIS	0,00	0,00	0,00
DEDUÇÕES				
SELEÇÃO AUTOMÁTICA				
		0,00	0,00	0,00
<b>TOTAL DOS RESTOS A PAGAR NÃO PROCESSADOS</b>		<b>0,00</b>	<b>0,00</b>	<b>0,00</b>

**Total da Despesa c/ Pessoal Ex. Anterior** 3.720.196,58 344.581,36 4.064.777,94

**5.2.2.2 Modelo 2 - Demonstrativo da Despesa com Pessoal (Executivo) - Exercício de 2022 - 01/01/2022 a 30/06/2022**

**CONTAS DE DESPESA**

Cod. Conta	Descrição	Valor Contábil	Adição/Exclusão	Valor Ajustado
3100000000000000	PESSOAL E ENCARGOS SOCIAIS	4.928.481,59	380.385,75	5.308.867,34
DEDUÇÕES				
SELEÇÃO AUTOMÁTICA				
319001010000000	PROVENTOS - PESSOAL CIVIL	1.205.943,48	0,00	1.205.943,48
319001060000000	13 SALARIO - APOSENTADOS - PESSOAL CIVIL	100.495,24	0,00	100.495,24
319003010000000	PENSOES - PESSOAL CIVIL	126.177,78	0,00	126.177,78
319003030000000	13 SALARIO - PESSOAL CIVIL - PENSIONISTAS	10.514,81	0,00	10.514,81
<b>TOTAL DAS CONTAS DE DESPESA</b>		<b>3.485.350,28</b>	<b>380.385,75</b>	<b>3.865.736,03</b>

**CONTAS PATRIMONIAIS**

Cod. Conta	Descrição	Valor Contábil	Adição/Exclusão	Valor Ajustado
SELEÇÃO AUTOMÁTICA				
		0,00	0,00	0,00
<b>TOTAL DAS CONTAS PATRIMONIAIS</b>		<b>0,00</b>	<b>0,00</b>	<b>0,00</b>

**EMPENHOS NÃO LIQUIDADOS**

Cod. Conta	Descrição	Valor Contábil	Adição/Exclusão	Valor Ajustado
3100000000000000	PESSOAL E ENCARGOS SOCIAIS	1.971,05	0,00	1.971,05
DEDUÇÕES				
SELEÇÃO AUTOMÁTICA				
		0,00	0,00	0,00
<b>TOTAL DOS EMPENHOS NÃO LIQUIDADOS</b>		<b>1.971,05</b>	<b>0,00</b>	<b>1.971,05</b>

**Total da Despesa c/ Pessoal Ex. Atual** 3.487.321,33 380.385,75 3.867.707,08

**Total da Despesa com Pessoal** 7.207.517,91 724.967,11 7.932.485,02



32201011451672255

#### 5.2.4 Modelo 4 - Demonstrativo da Dívida Consolidada

##### 5.2.4.1 Modelo 4 - Demonstrativo da Dívida Consolidada Líquida - Dívida Consolidada ou Fundada - Exercício de 2022

Cod. Conta	Descrição	Valor Contábil	Adição/Exclusão	Valor Ajustado
SELEÇÃO AUTOMÁTICA				
212310198000000	OUTROS FINANCIAMENTOS INTERNOS	214.285,68	0,00	214.285,68
212510300000000	JUROS DE CONTRATOS - FINANCIAMENTOS INTERNOS	61.954,98	0,00	61.954,98
212810200000000	(-) ENCARGOS PREFIXADOS DE FINANCIAMENTOS INTERNOS	-61.954,98	0,00	-61.954,98
222310198000000	OUTROS FINANCIAMENTOS INTERNOS	500.000,08	0,00	500.000,08
<b>TOTAL</b>		<b>714.285,76</b>	<b>0,00</b>	<b>714.285,76</b>

##### 5.2.4.2 Modelo 4 - Demonstrativo da Dívida Consolidada Líquida - Disponibilidade de Caixa (Disponibilidade de Caixa Bruta - Restos a Pagar Processados) - Exercício de 2022

Cod. Conta	Descrição	Valor Contábil	Adição/Exclusão	Valor Ajustado
SELEÇÃO AUTOMÁTICA				
11111903060000	CAIXA CONTA MOVIMENTO	139,04	0,00	139,04
11111903180000	CEF PROGRAMA SAUDE NA ESCOLA	8.548,73	0,00	8.548,73
11111912230000	BANRISUL S/A C/RESERVA FOLHA	3.670,12	0,00	3.670,12
11111912300000	BANRISUL C/ EXTRA RESERVA FOLHA LIVRE	6.740,39	0,00	6.740,39
11111912400000	BANRISUL C/EXTRA ASPS	3.628,46	0,00	3.628,46
11111912420000	BANRISUL S/A C/EXTRA FUNDEB	4.487,11	0,00	4.487,11
11111912530000	BANRISUL C/MOV.	559,94	0,00	559,94
11111912540000	BANRISUL C/ICM	715,53	0,00	715,53
11111912570000	BANRISUL C/ ILUMINACAO PUBLICA	4.054,46	0,00	4.054,46
11111912580000	BANRISUL C/ A.S.P.S.	1.074,65	0,00	1.074,65
11111912590000	BANRISUL C/ MDE	3.426,62	0,00	3.426,62
11111912950000	BANRISUL PROGRAMA FARMACIA CUIDAR +	248,67	0,00	248,67
11111999540000	SICREDI CONTA MOVIMENTO	9.563,78	0,00	9.563,78
111115002110000	CEF PARQUE MUNICIPAL 887437/2019	50.475,54	0,00	50.475,54
111115003010000	BB FPM APLICACAO	1.904.402,57	0,00	1.904.402,57
111115003020000	BB FUS APLICACAO	88.132,13	0,00	88.132,13
111115003030000	BB CEX APLICACAO	349,84	0,00	349,84
111115003040000	BB CIDE APLICACAO	7.476,20	0,00	7.476,20
111115003050000	BB CFM APLICACAO	499,14	0,00	499,14
111115003070000	BANRISUL ASPS APLICACAO	13.410,18	0,00	13.410,18
111115003090000	BANRISUL FOLHA APLICACAO	4.965.677,46	0,00	4.965.677,46
111115003110000	BANRISUL LEILAO EDUCACAO APLICACAO	314,80	0,00	314,80
111115003120000	BANRISUL LEILAO LIVRE APLICACAO	1.104,12	0,00	1.104,12
111115003130000	BB FMAS CRAS APLICACAO	2.277,43	0,00	2.277,43
111115003140000	BANRISUL FARMACIA BASICA APLICACAO	31.796,33	0,00	31.796,33



32201011451672255

Cod. Conta	Descrição	Valor Contábil	Adição/Exclusão	Valor Ajustado
111115003150000	BANRISUL TRANSPORTE ESCOLAR APLICACAO	1.886,81	0,00	1.886,81
111115003170000	BB IGD BOLSA FAMILIA APLICACAO	103.518,55	0,00	103.518,55
111115003180000	BANRISUL FUNDO MEIO AMBIENTE APLICACAO	33.180,57	0,00	33.180,57
111115003190000	BB SALARIO EDUCACAO APLICACAO	404.981,39	0,00	404.981,39
111115003210000	BANRISUL FEAS APLICACAO	22.839,24	0,00	22.839,24
111115003250000	BB PETROLEO BRUTO APLICACAO	24.868,50	0,00	24.868,50
111115003260000	BB ICM EXP APLICACAO	68.715,40	0,00	68.715,40
111115003270000	BB TRANSPORTE ESCOLAR APLICACAO	14.506,78	0,00	14.506,78
111115003280000	BB PNAE APLICACAO	404,81	0,00	404,81
111115003290000	BB ITR APLICACAO	17.254,11	0,00	17.254,11
111115003300000	BB SIMPLES NACIONAL APLICACAO	14.832,29	0,00	14.832,29
111115003370000	BB IGD-M SUAS APLICACAO	18.009,52	0,00	18.009,52
111115003410000	BB CESSAO ONEROSA APLICACAO	154.474,98	0,00	154.474,98
111115003650000	BB APLICACAO MANUTENCAO EDUCACAO INFANTIL	85.737,82	0,00	85.737,82
111115003660000	BANRISUL APLICACAO ESF ESTADUAL	2.620,04	0,00	2.620,04
111115003670000	BANRISUL APLICACAO ALIENACAO INTRA-ORCAMENTARIA EDUCACAO	503,45	0,00	503,45
111115003690000	BANRISUL INCENTIVO ATENCAO BASICA ESTADUAL APLICACAO	22.052,57	0,00	22.052,57
111115003750000	BANRISUL FDCA APLICACAO	9.367,67	0,00	9.367,67
111115003870000	BB FUNDEB APLICACAO	183.053,54	0,00	183.053,54
111115003910000	CEF PAB CUSTEIO APLICACAO	34.828,11	0,00	34.828,11
111115003920000	CEF INCREMENTO PAB EMENDAS PARLAMENTARES APLICACAO	329.904,67	0,00	329.904,67
111115003930000	CEF ASSISTENCIA FARMACEUTICA APLICACAO	5.042,03	0,00	5.042,03
111115003940000	CEF INVESTIMENTO EM SAUDE APLICACAO	14.372,51	0,00	14.372,51
111115003950000	CEF VIGILANCIA EM SAUDE APLICACAO	3.813,07	0,00	3.813,07
111115003960000	CEF MEDIA E ALTA COMPLEXIDADE APLICACAO	1.465,40	0,00	1.465,40
111115003980000	BANRISUL APLICACAO MDE	318.639,89	0,00	318.639,89
111115003990100	CEF CORONAVIRUS APLICACAO	7,41	0,00	7,41
111115003991000	BANRISUL ALIENACAO INTRAORCAMENTARIA LIVRE APLICACAO	119.415,81	0,00	119.415,81
111115003991100	BB OPERACAO DE CREDITO PAVIMENTACAO APLICACAO	4.039,88	0,00	4.039,88
111115003991200	CEF PARQUE MUNICIPAL 887437/2019 APLICACAO	8,91	0,00	8,91
111115003991300	BANRISUL PROGRAMA FARMACIA CUIDAR + APLICACAO	41.144,73	0,00	41.144,73
111115003991400	BANRISUL ALIENACAO INTRA APLICACAO	26.766,78	0,00	26.766,78
111115003991500	BB IGD PAB APLICACAO	7.277,39	0,00	7.277,39
111115003991600	CEF FNS - Portaria GM /MS 377/2022 - COVID 19 APLICACAO	29.088,00	0,00	29.088,00
111115003991700	BANRISUL CONVENIO 4149/2021 PAVIMENTA RS	448.033,97	0,00	448.033,97
218810199090000	IPERGS SAUDE	-14.855,96	0,00	-14.855,96
632100000000000	RP PROCESSADOS A PAGAR	-77.647,39	0,00	-77.647,39
<b>TOTAL</b>		<b>9.586.926,49</b>	<b>0,00</b>	<b>9.586.926,49</b>



#### 5.2.4.3 Modelo 4 - Demonstrativo da Dívida Consolidada Líquida - Demais Haveres Financeiros - Exercício de 2022

Cod. Conta	Descrição	Valor Contábil	Adição/Exclusão	Valor Ajustado
SELEÇÃO AUTOMÁTICA				
		0,00	0,00	0,00
<b>TOTAL</b>		<b>0,00</b>	<b>0,00</b>	<b>0,00</b>
<b>Total das Deduções (Disponibilidade de Caixa + Demais Haveres Financeiros)</b>				<b>9.586.926,49</b>
<b>Total da Dívida Consolidada Líquida (Dívida Consolidada - Deduções)</b>				<b>0,00</b>

#### 5.2.4.4 Modelo 4 - Demonstrativo da Dívida Consolidada Líquida - Outras Obrigações Não Integrantes da Dívida Consolidada - Exercício de 2022

Cod. Conta	Descrição	Valor Contábil	Adição/Exclusão	Valor Ajustado
SELEÇÃO AUTOMÁTICA				
227210301000000	APOSENTADORIAS/PENSOES/OUTROS BENEFICIOS CONCEDIDOS DO FUNDO EM CAPITALIZACAO DO RPPS	31.970.391,02	0,00	31.970.391,02
227210303000000	(-) CONTRIBUICOES DO APOSENTADO PARA O FUNDO EM CAPITALIZACAO DO RPPS	-408.330,45	0,00	-408.330,45
227210305000000	(-) COMPENSACAO PREVIDENCIARIA DO FUNDO EM CAPITALIZACAO DO RPPS	-2.557.631,28	0,00	-2.557.631,28
227210401000000	APOSENTADORIAS/PENSOES/OUTROS BENEFICIOS A CONCEDER DO FUNDO EM CAPITALIZACAO DO RPPS	32.737.276,40	0,00	32.737.276,40
227210402000000	(-) CONTRIBUICOES DO ENTE PARA O FUNDO EM CAPITALIZACAO DO RPPS	-4.139.699,19	0,00	-4.139.699,19
227210403000000	(-) CONTRIBUICOES DO ATIVO PARA O FUNDO EM CAPITALIZACAO DO RPPS	-4.139.699,19	0,00	-4.139.699,19
227210404000000	(-) COMPENSACAO PREVIDENCIARIA DO FUNDO EM CAPITALIZACAO DO RPPS	-2.618.982,12	0,00	-2.618.982,12
227210598000000	(-) OUTROS CREDITOS DO PLANO DE AMORTIZACAO	-33.092.589,08	0,00	-33.092.589,08
227210701000000	AJUSTE DE RESULTADO ATUARIAL SUPERAVITARIO	100.664,18	0,00	100.664,18
631100000000000	RP NAO PROCESSADOS A LIQUIDAR	394.144,95	0,00	394.144,95
<b>TOTAL</b>		<b>18.245.545,24</b>	<b>0,00</b>	<b>18.245.545,24</b>

#### 5.2.5 Modelo 5 - Demonstrativo das Garantias e Contragarantias de Valores

##### 5.2.5.1 Modelo 5 - Demonstrativo das Garantias e Contragarantias de Valores - Garantias - Exercício de 2022 - 01/01/2022 a 30/06/2022

Cod. Conta	Descrição	Valor Contábil	Adição/Exclusão	Valor Ajustado
SELEÇÃO AUTOMÁTICA				
		0,00	0,00	0,00
<b>TOTAL</b>		<b>0,00</b>	<b>0,00</b>	<b>0,00</b>

O município não foi chamado a honrar quaisquer garantias.

##### 5.2.5.2 Modelo 5 - Demonstrativo das Garantias e Contragarantias de Valores - Contragarantias - Exercício de 2022 - 01/01/2022 a 30/06/2022



32201011451672255

Cod. Conta	Descrição	Valor Contábil	Adição/Exclusão	Valor Ajustado
	SELEÇÃO AUTOMÁTICA	0,00	0,00	0,00
<b>TOTAL</b>		<b>0,00</b>	<b>0,00</b>	<b>0,00</b>

#### 5.2.6 Modelo 6 - Demonstrativo das Operações de Crédito - Internas e Externas

##### 5.2.6.1 Modelo 6 - Demonstrativo das Operações de Crédito - Internas e Externas - Exercício de 2022 - 01/01/2022 a 30/06/2022

Cod. Conta	Descrição	Valor Contábil	Adição/Exclusão	Valor Ajustado
	SELEÇÃO AUTOMÁTICA	0,00	0,00	0,00
<b>TOTAL DAS CONTAS DE RECEITA</b>		<b>0,00</b>	<b>0,00</b>	<b>0,00</b>

Cod. Conta	Descrição	Valor Contábil	Adição/Exclusão	Valor Ajustado
	SELEÇÃO AUTOMÁTICA	0,00	0,00	0,00
<b>TOTAL DAS CONTAS PATRIMONIAIS</b>		<b>0,00</b>	<b>0,00</b>	<b>0,00</b>

Total para fins da apuração do cumprimento do limite 0,00 0,00 0,00

##### 5.2.6.2 Modelo 6 - Demonstrativo das Operações de Crédito - Antecipação da Receita - Exercício de 2022 - 01/01/2022 a 30/06/2022

Cod. Conta	Descrição	Valor Contábil	Adição/Exclusão	Valor Ajustado
	SELEÇÃO AUTOMÁTICA	0,00	0,00	0,00
<b>TOTAL</b>		<b>0,00</b>	<b>0,00</b>	<b>0,00</b>

##### 5.2.6.3 Modelo 6 - Demonstrativo das Operações de Crédito - Outras operações que integram a Dívida Consolidada

Cod. Conta	Descrição	Valor Contábil	Adição/Exclusão	Valor Ajustado
	SELEÇÃO AUTOMÁTICA	0,00	0,00	0,00
<b>TOTAL DAS CONTAS PATRIMONIAIS</b>		<b>0,00</b>	<b>0,00</b>	<b>0,00</b>

Cod. Conta	Descrição	Valor Contábil	Adição/Exclusão	Valor Ajustado
	SELEÇÃO AUTOMÁTICA	0,00	0,00	0,00
<b>TOTAL DAS CONTAS DE RECEITA</b>		<b>0,00</b>	<b>0,00</b>	<b>0,00</b>
<b>OUTRAS OPERAÇÕES QUE INTEGRAM A DÍVIDA CONSOLIDADA</b>		<b>0,00</b>	<b>0,00</b>	<b>0,00</b>



32201011451672255

## 5.2.10 Modelo 13 - Demonstrativos dos Gastos Totais do Legislativo


### 5.2.10.1 Modelo 13 - Demonstrativos dos Gastos Totais - Receita Realizada no Exercício Anterior - Exercício de 2021 - 01/01/2021 a 31/12/2021

Cod. Conta	Descrição	Valor Contábil	Adição/Exclusão	Valor Ajustado
SELEÇÃO AUTOMÁTICA				
11130311010100000000	IRRF sobre Rendimentos do Trabalho - Principal - Ativos/Inativos do Poder Executivo/Indiretas - PROPRIO	141.428,08	0,00	141.428,08
11130311010200000000	IRRF sobre Rendimentos do Trabalho - Principal - Ativos/Inativos do Poder Executivo/Indiretas - MDE	58.928,91	0,00	58.928,91
11130311010300000000	IRRF sobre Rendimentos do Trabalho - Principal - Ativos/Inativos do Poder Executivo/Indiretas- ASPS	35.356,94	0,00	35.356,94
11130311020100000000	IRRF sobre Rendimentos do Trabalho - Principal - Ativos/Inativos do Poder Legislativo - PROPRIO	625,54	0,00	625,54
11130311020200000000	IRRF sobre Rendimentos do Trabalho - Principal - Ativos/Inativos do Poder Legislativo - MDE	260,68	0,00	260,68
11130311020300000000	IRRF sobre Rendimentos do Trabalho - Principal - Ativos/Inativos do Poder Legislativo - ASPS	156,48	0,00	156,48
11130311030100000000	IRRF sobre Rendimentos do Trabalho - Principal - Inativos pagos pelo RPPS - PROPRIO	111.970,79	0,00	111.970,79
11130311030200000000	IRRF sobre Rendimentos do Trabalho - Principal - Inativos pagos pelo RPPS - MDE	46.654,62	0,00	46.654,62
11130311030300000000	IRRF sobre Rendimentos do Trabalho - Principal - Inativos pagos pelo RPPS - ASPS	27.992,62	0,00	27.992,62
11130341010100000000	IRRF - Outros Rendimentos - Principal - Poder Executivo - PROPRIO	225,05	0,00	225,05
11130341010200000000	IRRF - Outros Rendimentos - Principal - Poder Executivo - Principal - MDE	93,74	0,00	93,74
11130341010300000000	IRRF - Outros Rendimentos - Principal - Poder Executivo - Principal - ASPS	56,28	0,00	56,28
11180111010000000000	IPTU - Principal - PROPRIO	216.655,64	0,00	216.655,64
11180111020000000000	IPTU - Principal - MDE	90.276,28	0,00	90.276,28
11180111030000000000	IPTU - Principal - ASPS	54.164,83	0,00	54.164,83
11180112010000000000	IPTU - Multas e Juros - PROPRIO	2.787,04	0,00	2.787,04
11180112020000000000	IPTU - Multas e Juros - MDE	1.163,19	0,00	1.163,19
11180112030000000000	IPTU - Multas e Juros - ASPS	697,24	0,00	697,24
11180113010000000000	IPTU - Divida Ativa - PROPRIO	41.782,59	0,00	41.782,59
11180113020000000000	IPTU - Divida Ativa - MDE	17.413,19	0,00	17.413,19
11180113030000000000	IPTU - Divida Ativa - ASPS	10.446,83	0,00	10.446,83
11180114010000000000	IPTU - Divida Ativa - Multas e Juros - PROPRIO	18.270,38	0,00	18.270,38
11180114020000000000	IPTU - Divida Ativa - Multas e Juros - MDE	7.616,21	0,00	7.616,21
11180114030000000000	IPTU - Divida Ativa - Multas e Juros - ASPS	4.569,15	0,00	4.569,15
11180141010000000000	ITBI - Principal - PROPRIO	154.126,99	0,00	154.126,99
11180141020000000000	ITBI - Principal - MDE	64.219,64	0,00	64.219,64
11180141030000000000	ITBI - Principal - ASPS	38.531,69	0,00	38.531,69
11180231010000000000	ISS - Principal - PROPRIO	205.751,21	0,00	205.751,21
11180231020000000000	ISS - Principal - MDE	85.731,90	0,00	85.731,90
11180231030000000000	ISS - Principal - ASPS	51.438,78	0,00	51.438,78



Cod. Conta	Descrição	Valor Contábil	Adição/Exclusão	Valor Ajustado
11180232010000000000	ISS - Multas e Juros - PROPRIO	1.635,28	0,00	1.635,28
11180232020000000000	ISS - Multas e Juros - MDE	682,89	0,00	682,89
11180232030000000000	ISS - Multas e Juros - ASPS	409,40	0,00	409,40
11180233010000000000	ISS - Divida Ativa - PROPRIO	981,59	0,00	981,59
11180233020000000000	ISS - Divida Ativa - MDE	409,06	0,00	409,06
11180233030000000000	ISS - Divida Ativa - ASPS	245,39	0,00	245,39
11180234010000000000	ISS - Divida Ativa -Multas e Juros - PROPRIO	1.111,63	0,00	1.111,63
11180234020000000000	ISS - Divida Ativa -Multas e Juros - MDE	463,37	0,00	463,37
11180234030000000000	ISS - Divida Ativa -Multas e Juros - ASPS	277,83	0,00	277,83
11280111000000000000	Taxa de Fiscalizacao de Vigilancia Sanitaria - Principal	3.683,25	0,00	3.683,25
11280112000000000000	Taxa de Fiscalizacao de Vigilancia Sanitaria - Multas e Juros de Mora	15,08	0,00	15,08
11280113000000000000	Taxa de Fiscalizacao de Vigilancia Sanitaria - Divida Ativa	15.600,56	0,00	15.600,56
11280114000000000000	Taxa de Fiscalizacao de Vigilancia Sanitaria - Multas e Juros de Mora da Divida Ativa	7.801,66	0,00	7.801,66
11280191000000000000	Taxas de Inspecao, Controle e Fiscalizacao - Outras - Principal	27.682,27	0,00	27.682,27
11280192000000000000	Taxas de Inspecao, Controle e Fiscalizacao - Outras - Multas e Juros de Mora	365,58	0,00	365,58
11280193000000000000	Taxas de Inspecao, Controle e Fiscalizacao - Outras - Divida Ativa	9.490,27	0,00	9.490,27
11280194000000000000	Taxas de Inspecao, Controle e Fiscalizacao - Outras - Multas e Juros de Mora da Divida Ativa	6.376,20	0,00	6.376,20
11280291000000000000	Taxas pela Prestacao de Servicos - Outras - Principal	146.460,03	0,00	146.460,03
11280292000000000000	Taxas pela Prestacao de Servicos - Outras - Multas e Juros	1.262,67	0,00	1.262,67
11280293000000000000	Taxas pela Prestacao de Servicos - Outras - Divida Ativa	18.434,05	0,00	18.434,05
11280294000000000000	Taxas pela Prest. de Servicos - Outras - Divida Ativa - Multas e Juros	7.316,16	0,00	7.316,16
12180111000000000000	CPSSS do Servidor Civil Ativo - Principal	605.881,59	0,00	605.881,59
12400011000000000000	Contribuicao para o Custeio do Servico de Iluminacao Publica - Principal	84.407,82	0,00	84.407,82
17180121010000000000	Cota-Parte do FPM - Cota Mensal - Principal - PROPRIO	6.191.996,64	0,00	6.191.996,64
17180121020000000000	Cota-Parte do FPM - Cota Mensal - Principal - MDE	515.999,88	0,00	515.999,88
17180121030000000000	Cota-Parte do FPM - Cota Mensal - Principal - ASPS	1.547.998,70	0,00	1.547.998,70
17180121040000000000	Cota-Parte do FPM - Cota Mensal - Principal - FUNDEB	2.063.998,43	0,00	2.063.998,43
17180131010000000000	Cota-Parte do FPM - 1% Cota entregue no mes de dezembro - Principal - PROPRIO	271.402,76	0,00	271.402,76
17180131020000000000	Cota-Parte do FPM - 1% Cota entregue no mes de dezembro - Principal - MDE	113.084,48	0,00	113.084,48
17180131030000000000	Cota-Parte do FPM - 1% Cota entregue no mes de dezembro - Principal - ASPS	67.850,68	0,00	67.850,68
17180141010000000000	Cota-Parte do FPM - 1% Cota entregue no mes de julho - Principal - PROPRIO	239.742,96	0,00	239.742,96
17180141020000000000	Cota-Parte do FPM - 1% Cota entregue no mes de julho - Principal - MDE	99.892,90	0,00	99.892,90
17180141030000000000	Cota-Parte do FPM - 1% Cota entregue no mes de julho - Principal - ASPS	59.935,74	0,00	59.935,74
17180151010000000000	Cota-Parte do ITR - Principal - PROPRIO	14.159,93	0,00	14.159,93
17180151020000000000	Cota-Parte do ITR - Principal - MDE	1.180,02	0,00	1.180,02





32201011451672255

Cod. Conta	Descrição	Valor Contábil	Adição/Exclusão	Valor Ajustado
17180151030000000000	Cota-Parte do ITR - Principal - ASPS	3.539,86	0,00	3.539,86
17180151040000000000	Cota-Parte do ITR - Principal - FUNDEB	4.747,92	0,00	4.747,92
17280111010000000000	Cota-Parte do ICMS - Principal - PROPRIO	2.170.456,96	0,00	2.170.456,96
17280111020000000000	Cota-Parte do ICMS - Principal - MDE	180.870,70	0,00	180.870,70
17280111030000000000	Cota-Parte do ICMS - Principal- ASPS	542.613,99	0,00	542.613,99
17280111040000000000	Cota-Parte do ICMS - Principal - FUNDEB	723.782,64	0,00	723.782,64
17280121010000000000	Cota-Parte do IPVA - Principal - PROPRIO	332.582,74	0,00	332.582,74
17280121020000000000	Cota-Parte do IPVA - Principal - MDE	27.229,09	0,00	27.229,09
17280121030000000000	Cota-Parte do IPVA - Principal - ASPS	81.327,24	0,00	81.327,24
17280121040000000000	Cota-Parte do IPVA - Principal - FUNDEB	108.555,69	0,00	108.555,69
17280131010000000000	Cota-Parte do IPI - Municípios - Principal - PROPRIO	23.383,77	0,00	23.383,77
17280131020000000000	Cota-Parte do IPI - Municípios - Principal - MDE	1.948,65	0,00	1.948,65
17280131030000000000	Cota-Parte do IPI - Municípios - Principal - ASPS	5.845,87	0,00	5.845,87
17280131040000000000	Cota-Parte do IPI - Municípios - Principal - FUNDEB	7.814,65	0,00	7.814,65
17280141000000000000	Cota-Parte da Contribuicao de Intervencao no Dominio Economico - Principal	3.978,22	0,00	3.978,22
91118011101000000000	Deducao - IPTU - Principal - PROPRIO	-26.069,07	0,00	-26.069,07
91118011102000000000	Deducao - IPTU - Principal - MDE	-10.862,54	0,00	-10.862,54
91118011103000000000	Deducao - IPTU - Principal - ASPS	-6.517,40	0,00	-6.517,40
91118011401000000000	Deducao - IPTU - Divida Ativa - Multas e Juros - PROPRIO	-3.309,24	0,00	-3.309,24
91118011402000000000	Deducao - IPTU - Divida Ativa - Multas e Juros - MDE	-1.380,40	0,00	-1.380,40
91118011403000000000	Deducao - IPTU - Divida Ativa - Multas e Juros - ASPS	-827,75	0,00	-827,75
91118014101000000000	Deducao - ITBI - Principal - PROPRIO	-183,78	0,00	-183,78
91118014102000000000	Deducao - ITBI - Principal - MDE	-76,58	0,00	-76,58
91118014103000000000	Deducao - ITBI - Principal - ASPS	-45,94	0,00	-45,94
91118023401000000000	Deducao - ISS - Divida Ativa -Multas e Juros - PROPRIO	-423,35	0,00	-423,35
91118023402000000000	Deducao - ISS - Divida Ativa -Multas e Juros - MDE	-176,48	0,00	-176,48
91118023403000000000	Deducao - ISS - Divida Ativa -Multas e Juros - ASPS	-105,92	0,00	-105,92
91128019100000000000	Deducao - Taxas de Inspecao, Controle e Fiscalizacao - Outras - Principal	-49,20	0,00	-49,20
91128019400000000000	Deducao - Taxas de Inspecao, Controle e Fiscalizacao - Outras - Multas e Juros de Mora da Divida Ativa	-2.009,95	0,00	-2.009,95
91128029100000000000	Deducao - Taxas pela Prestacao de Servicos - Outras - Principal	-473,00	0,00	-473,00
91128029400000000000	Deducao - Taxas pela Prest. de Servicos - Outras - Divida Ativa - Multas e Juros	-877,39	0,00	-877,39
91728012104000000000	Deducao - Cota-Parte do IPVA - Principal - FUNDEB	-2.043,42	0,00	-2.043,42
<b>TOTAL</b>		<b>17.780.875,84</b>	<b>0,00</b>	<b>17.780.875,84</b>

**5.2.10.2 Modelo 13 - Demonstrativo dos Gastos Totais - Receita Realizada no Exercício Anterior - Valores Corrigidos - Exercício de 2021 - 01/01/2021 a 31/12/2021**

Mês	Valor Contábil	Adição/Exclusão	Valor Ajustado	Índice IGP-DI	Valor Corrigido
Janeiro	1.340.436,77	0,00	1.340.436,77	1,1925	1.598.470,85
Fevereiro	1.576.238,71	0,00	1.576.238,71	1,1588	1.826.545,42



Mês	Valor Contábil	Adição/Exclusão	Valor Ajustado	Índice IGP-DI	Valor Corrigido
Março	1.441.951,68	0,00	1.441.951,68	1,1282	1.626.809,89
Abril	1.304.434,76	0,00	1.304.434,76	1,1043	1.440.487,31
Mai	1.369.341,99	0,00	1.369.341,99	1,0803	1.479.300,15
Junho	1.231.420,84	0,00	1.231.420,84	1,0448	1.286.588,49
Julho	1.831.885,92	0,00	1.831.885,92	1,0436	1.911.756,15
Agosto	1.423.081,62	0,00	1.423.081,62	1,0287	1.463.924,06
Setembro	1.149.495,42	0,00	1.149.495,42	1,0287	1.182.485,94
Outubro	1.267.290,97	0,00	1.267.290,97	1,0287	1.303.662,22
Novembro	1.550.129,82	0,00	1.550.129,82	1,0125	1.569.506,44
Dezembro	2.295.167,34	0,00	2.295.167,34	1,0125	2.323.856,93
<b>TOTAL</b>	<b>17.780.875,84</b>	<b>0,00</b>	<b>17.780.875,84</b>		<b>19.013.393,84</b>

#### 5.2.11 Justificativa dos Ajustes Efetuados nas Planilhas

Nome da Planilha: Modelo 2 - Demonstrativo da Despesa com Pessoal - Adição/Exclusão

Justificativa: REFERENTE A NATUREZA DA DESPESA 3.3.93.34

#### 5.3 Metas de Arrecadação

##### RECEITAS CORRENTES

	META	REALIZADA
1º Bimestre	3.383.874,68	4.385.186,14
2º Bimestre	3.206.368,25	4.422.097,17
3º Bimestre	4.512.259,79	4.915.323,73
4º Bimestre	3.750.228,86	0,00
5º Bimestre	2.927.405,82	0,00
6º Bimestre	3.778.797,80	0,00
<b>TOTAL</b>	<b>21.558.935,20</b>	<b>13.722.607,04</b>

##### RECEITAS CORRENTES INTRA-ORÇAMENTÁRIAS

	META	REALIZADA
1º Bimestre	249.758,90	244.597,84
2º Bimestre	290.331,10	303.360,43
3º Bimestre	245.454,50	310.282,30
4º Bimestre	250.474,60	0,00
5º Bimestre	282.421,00	0,00
6º Bimestre	381.559,90	0,00
<b>TOTAL</b>	<b>1.700.000,00</b>	<b>858.240,57</b>

##### RECEITAS DE CAPITAL

	META	REALIZADA
1º Bimestre	16.890,90	2.288,60
2º Bimestre	15.677,49	2.785,74
3º Bimestre	23.057,69	251.490,86
4º Bimestre	18.880,20	0,00
5º Bimestre	14.207,67	0,00
6º Bimestre	18.236,05	0,00
<b>TOTAL</b>	<b>106.950,00</b>	<b>256.565,20</b>

##### RECEITAS DE CAPITAL INTRA-ORÇAMENTÁRIAS

	META	REALIZADA
1º Bimestre	315,87	0,00



RECEITAS DE CAPITAL INTRA-ORÇAMENTÁRIAS	META	REALIZADA
2º Bimestre	293,17	26.000,00
3º Bimestre	431,19	0,00
4º Bimestre	353,06	0,00
5º Bimestre	265,69	0,00
6º Bimestre	341,02	0,00
<b>TOTAL</b>	<b>2.000,00</b>	<b>26.000,00</b>

DEDUÇÕES DA RECEITA	META	REALIZADA
1º Bimestre	-428.987,93	-738.676,25
2º Bimestre	-398.169,22	-702.258,16
3º Bimestre	-585.607,86	-656.278,88
4º Bimestre	-479.510,51	0,00
5º Bimestre	-360.839,59	0,00
6º Bimestre	-463.150,45	0,00
<b>TOTAL</b>	<b>-2.716.265,56</b>	<b>-2.097.213,29</b>

<b>TOTAL DA RECEITA</b>	<b>20.651.619,64</b>	<b>12.766.199,52</b>
-------------------------	----------------------	----------------------

## 5.5 Informações para Emissão de Certidão - Art. 21 da Resolução do Senado Federal n.º 43/2001

### 5.5.1 Poder Executivo

Não houve captação de recursos a título de antecipação de receita de tributo ou contribuição cujo fato gerador ainda não tenha ocorrido, sem prejuízo do disposto no § 7º do artigo 150 da Constituição Federal, no exercício de 2021.

Não houve captação de recursos a título de antecipação de receita de tributo ou contribuição cujo fato gerador ainda não tenha ocorrido, sem prejuízo do disposto no § 7º do artigo 150 da Constituição Federal, no exercício de 2022.

Não houve recebimento antecipado de valores de empresa em que o Poder Público detenha, direta ou indiretamente, a maioria do capital social com direito a voto, salvo lucros e dividendos, na forma da legislação, no exercício de 2021.

Não houve recebimento antecipado de valores de empresa em que o Poder Público detenha, direta ou indiretamente, a maioria do capital social com direito a voto, salvo lucros e dividendos, na forma da legislação, no exercício de 2022.

Não ocorreu assunção direta de compromisso, confissão de dívida ou operação assemelhada com fornecedores de bens, mercadorias ou serviços, mediante emissão, aceite ou aval de títulos de crédito, no exercício de 2021.

Não ocorreu assunção direta de compromisso, confissão de dívida ou operação assemelhada com fornecedores de bens, mercadorias ou serviços, mediante emissão, aceite ou aval de títulos de crédito, no exercício de 2022.

Não ocorreu assunção de obrigação, sem autorização orçamentária, com fornecedores para pagamento a posteriori de bens e serviços, no exercício de 2021.

Não ocorreu assunção de obrigação, sem autorização orçamentária, com fornecedores para pagamento a posteriori de bens e serviços, no exercício de 2022.

## 6. Cadastro de Administradores da Entidade

### 6.1 Administradores da Entidade

#### Poder Executivo

Identificação do(a) Administrador

Nome: Fernando Luiz Cordero

CPF: 34204180000

Cargo/Função: Prefeito Municipal

Mandato - Início e Término: 01/01/2021 a 31/12/2024

Substitutos:



32201011451672255

CPF: 32312075091

Nome: Sadi Tolfo

Cargo: Vice-Prefeito Municipal

Substituições:

Início: 24/05/2022

Término: 03/06/2022

## 7. Observações da Entidade para o TCE-RS

Qualquer divergência verificada neste relatório ou observação que a Entidade julgar relevante deverão ser informadas neste item.

Nada a declarar



ESTADO DO RIO GRANDE DO SUL

TRIBUNAL DE CONTAS DO ESTADO

SIAPC - Sistema de Informações para Auditoria e Prestação de Contas

Programa Autenticador de Dados - PAD Versão: 22.0.0.6

Relatório de Validação e Encaminhamento - RVE

PM DE SILVEIRA MARTINS

ORGÃO Nº: 71800

CNPJ: 92457217000143

01/01/2022 a 30/06/2022



11/07/2022 - 09:35:14



32201011451672255

CERTIFICAMOS, com base nos registros constantes na Entidade, a consistência das informações apresentadas neste relatório com as enviadas ao TCE.

SILVEIRA MARTINS, 11 de Julho de 2022

RAFAEL SEVERO PEDROLLO

Contabilista

FERNANDO LUIZ CORDERO

Prefeito Municipal