

Neste RVE estão incluídos:	Sim	Não
Modelos da LRF do Executivo	<input type="checkbox"/>	<input checked="" type="checkbox"/>
Deverá ser consolidado para fins de LRF	<input type="checkbox"/>	<input checked="" type="checkbox"/>

1. Informações da Entidade

1.1 Dados Cadastrais da Administração Atual

CNPJ: 92457217000143

Período: 01/01/2019 a 31/08/2019

Prefeitura: PM DE SILVEIRA MARTINS

Logradouro: Rua 21 de Abril

nr: 163 compl:

Telefone: (55) 3224-4800

HomePage: www.silveiramartins.rs.gov.br

E-Mail: administracao@silveiramartins.rs.gov.br

Prefeito Municipal: FERNANDO LUIZ CORDERO

Contabilista: RAFAEL SEVERO PEDROLLO

Número do CRC: 081169/O-2

1.2 Prestadora de Serviços de Informática

Não Possui Prestadora de Serviços de Informática

Nome: DUETO TECNOLOGIA LTDA

CNPJ: 04311157000199

Telefone: (51)21182200

Responsável: RAFAEL SEBEN

E-Mail: govbr@govbr.com.br

1.3 Sistemas Informatizados

- Contábil
 Financeiro
 Patrimonial
 Pessoal
 Orçamentário
 Tributário
 Folha de Pagamento
 Outros
 Nenhum

1.4 Participação com Consórcio Público

O Município não faz parte de nenhum Consórcio Público regido pela lei federal 11.107/2005

1.6 Entidades da Administração Indireta selecionadas pelo PAD

CNPJ	Nome	Tipo	é RPPS
------	------	------	--------

1.7 Entidades da Administração Indireta selecionadas pela Entidade

CNPJ	Nome	Tipo	é RPPS
------	------	------	--------

2. Informações Contábeis

2.1 Contas de Receita

2.1.1 Resumo por Grupos




ESPECIFICAÇÃO DAS CONTAS DE RECEITA	ORÇADA	REALIZADA
RECEITAS CORRENTES		
Impostos, Taxas e Contribuições de Melhoria	1.174.063,00	973.429,46
Contribuições	1.240.500,00	337.306,24
Receita Patrimonial	1.979.570,00	1.242.366,36
Receita de Serviços	14.500,00	99.171,27
Transferências Correntes	14.611.660,00	9.080.926,11
Outras Receitas Correntes	65.000,00	62.210,05
SOMA DAS RECEITAS CORRENTES	19.085.293,00	11.795.409,49
RECEITAS CORRENTES INTRA-ORÇAMENTÁRIAS		
Contribuições	650.000,00	711.165,00
SOMA DAS RECEITAS CORRENTES INTRA-ORÇAMENTÁRIAS	650.000,00	711.165,00
RECEITAS DE CAPITAL		
Alienação de Bens	10.000,00	0,00
Transferências de Capital	100.000,00	96.600,00
SOMA DAS RECEITAS DE CAPITAL	110.000,00	96.600,00
RECEITAS DE CAPITAL INTRA-ORÇAMENTÁRIAS		
SOMA DAS RECEITAS DE CAPITAL INTRA-ORÇAMENTÁRIAS	0,00	0,00
DEDUÇÕES DE RECEITA	-2.337.300,00	-1.514.430,96
TOTAL DAS RECEITAS	17.507.993,00	11.088.743,53

2.2 Contas de Despesa

2.2.1 Resumo do Balancete da Despesa

DISCRIMINAÇÃO	VALOR
Dotação Inicial	16.857.993,00
Atualização Monetária	0,00
Créditos Suplementares	1.160.007,02
Créditos Especiais	130.000,00
Créditos Extraordinários	0,00
Redução de Dotações	357.317,01
DOTAÇÃO COM ALTERAÇÕES	17.790.683,01
DESPESAS NO EXERCÍCIO ATUAL	VALOR
PODER EXECUTIVO	
Empenhado	10.075.229,22
Liquidado	8.732.181,11
Pago	8.406.860,36
SALDO A LIQUIDAR	1.343.048,11
SALDO A PAGAR	325.320,75
DESPESAS EM EXERCÍCIOS ANTERIORES	VALOR



41901030341250503

PM DE SILVEIRA MARTINS

ORGÃO Nº: 71800

CNPJ: 92457217000143

01/01/2019 a 31/08/2019

Empenhado	2.049.816,75
Liquidado	1.709.048,16
Pago	1.630.285,77
SALDO A LIQUIDAR = EMPENHADO (-) LIQUIDADO	340.768,59
SALDO A PAGAR = LIQUIDADO (-) PAGO	78.762,39

2.2.2 Recursos para Abertura de Créditos Adicionais


ORIGEM DO RECURSO

Superávit Financeiro	916.997,71
Excesso de Arrecadação	15.692,30
Suplementações Orçamentárias na mesma entidade	357.317,01
Reduções Orçamentárias na mesma entidade	357.317,01

2.3 Contas de Verificação

2.3.1 Resumo por Grupos

	Saldo Inicial	Saldo Final
ATIVO CIRCULANTE	19.005.777,88D	20.231.295,58D
ATIVO NAO CIRCULANTE	8.166.741,65D	8.731.363,43D
PASSIVO CIRCULANTE	574.125,11C	449.119,84C
PASSIVO NAO-CIRCULANTE	14.083.783,16C	15.569.168,68C
PATRIMONIO LIQUIDO	12.514.611,26C	12.514.611,26C
PESSOAL E ENCARGOS	0,00	4.490.533,63D
BENEFICIOS PREVIDENCIARIOS E ASSISTENCIAIS	0,00	1.256.882,80D
USO DE BENS, SERVICOS E CONSUMO DE CAPITAL FIXO	0,00	2.984.350,68D
VARIACOES PATRIMONIAIS DIMINUTIVAS FINANCEIRAS	0,00	0,00
TRANSFERENCIAS E DELEGACOES CONCEDIDAS	0,00	1.892.063,22D
DESVALORIZACAO E PERDA DE ATIVOS E INCORPORACAO DE PASSIVOS	0,00	77.258,87D
TRIBUTARIAS	0,00	108.567,65D
CUSTO DAS MERCADORIAS VENDIDAS, DOS PRODUTOS VENDIDOS E DOS SERVICOS PRESTADOS	0,00	0,00
OUTRAS VARIACOES PATRIMONIAIS DIMINUTIVAS	0,00	1.696.245,81D
IMPOSTOS, TAXAS E CONTRIBUICOES DE MELHORIA	0,00	903.693,91C
CONTRIBUICOES	0,00	1.048.471,24C
EXPLORACAO E VENDA DE BENS, SERVICOS E DIREITOS	0,00	107.559,17C
VARIACOES PATRIMONIAIS AUMENTATIVAS FINANCEIRAS	0,00	1.419.749,25C
TRANSFERENCIAS E DELEGACOES RECEBIDAS	0,00	9.080.596,13C
VALORIZACAO E GANHOS COM ATIVOS E DESINCORPORACAO DE PASSIVOS	0,00	236.973,66C
OUTRAS VARIACOES PATRIMONIAIS AUMENTATIVAS	0,00	138.618,53C
PLANEJAMENTO APROVADO	0,00	0,00
ORCAMENTO APROVADO	0,00	45.373.905,23D
INSCRICAO DE RESTOS A PAGAR	1.283.628,63D	1.283.628,63D
EXECUCAO DO PLANEJAMENTO	0,00	0,00
EXECUCAO DO ORCAMENTO	0,00	45.373.905,23C
EXECUCAO DE RESTOS A PAGAR	1.283.628,63C	1.283.628,63C
ATOS POTENCIAIS	0,00	16.982.746,33D
ADMINISTRACAO FINANCEIRA	18.150.374,74D	29.939.191,57D
DIVIDA ATIVA	1.006.538,03D	1.382.801,80D



41901030341250503

	Saldo Inicial	Saldo Final
RISCOS FISCAIS	0,00	0,00
CONSORCIOS PUBLICOS	0,00	41.112,91D
CUSTOS	0,00	0,00
OUTROS CONTROLES	0,00	7.882,80D
EXECUCAO DOS ATOS POTENCIAIS	0,00	16.982.746,33C
EXECUCAO DA ADMINISTRACAO FINANCEIRA	18.150.374,74C	29.939.191,57C
EXECUCAO DA DIVIDA ATIVA	1.006.538,03C	1.382.801,80C
EXECUCAO DOS RISCOS FISCAIS	0,00	0,00
EXECUCAO DOS CONSORCIOS PUBLICOS	0,00	41.112,91C
APURACAO DE CUSTOS	0,00	0,00
OUTROS CONTROLES	0,00	7.882,80C

2.3.3 Disponibilidade Financeira

PODER EXECUTIVO	Saldo Inicial	Saldo Final
Caixa	0,00	0,00
Bancos Conta Movimento	208.328,69D	61.359,70D
Bancos Conta Aplicação	2.594.925,52D	3.323.832,67D
Outros	0,00	0,00
TOTAL PODER EXECUTIVO	2.803.254,21D	3.385.192,37D

RPPS	Saldo Inicial	Saldo Final
Caixa	0,00	0,00
Bancos Conta Movimento	8.788,23D	7.375,61D
Bancos Conta Aplicação	15.338.332,30D	16.248.822,96D
Outros	0,00	0,00
TOTAL RPPS	15.347.120,53D	16.256.198,57D

OUTROS	Saldo Inicial	Saldo Final
Caixa	0,00	0,00
Bancos Conta Movimento	0,00	0,00
Bancos Conta Aplicação	0,00	0,00
Outros	0,00	0,00
TOTAL OUTROS	0,00	0,00

TOTAL	18.150.374,74D	19.641.390,94D
--------------	-----------------------	-----------------------

2.5 Valores do Exercício Anterior

CONTAS DE DESPESA	Empenhado	Liquidado	Pago
1º Bimestre	3.775.737,32	1.639.158,80	1.445.459,94
2º Bimestre	1.669.918,90	1.927.792,61	1.876.443,29
3º Bimestre	2.174.264,60	2.246.835,86	2.197.196,40
4º Bimestre	1.712.870,24	2.150.474,07	2.103.250,40
5º Bimestre	2.371.235,44	2.110.679,15	2.115.061,01
6º Bimestre	2.030.565,93	2.903.228,01	2.794.777,08



CONTAS DE RECEITA	Orçado	Realizado
RECEITAS CORRENTES	17.875.686,28	16.568.805,50
RECEITAS CORRENTES INTRA-ORÇAMENTÁRIA	1.334.100,00	1.171.653,39
RECEITAS DE CAPITAL	8.500,00	496.030,00
RECEITAS DE CAPITAL INTRA-ORÇAMENTÁRIA	0,00	0,00
DEDUÇÕES DA RECEITA	Orçado	Realizado
DEDUCOES	-2.374.600,00	-2.272.281,42
TOTAL CONTAS DE RECEITA	16.843.686,28	15.964.207,47

2.6 Certidão de Decisão - Título Executivo do TCE-RS

Contas Patrimoniais

Cod. Conta	Descrição	Valor Contábil	Adição/Exclusão	Valor Ajustado
	SELEÇÃO AUTOMÁTICA	0,00	0,00	0,00
TOTAL DAS CONTAS PATRIMONIAIS		0,00	0,00	0,00

Contas de Receita

Cod. Conta	Descrição	Valor Contábil	Adição/Exclusão	Valor Ajustado
	SELEÇÃO AUTOMÁTICA	0,00	0,00	0,00
TOTAL DAS CONTAS DE RECEITA		0,00	0,00	0,00

2.6.1 Justificativas da Certidão de Decisão - Título Executivo do TCE-RS

Não há

2.7 Arquivo Livro Diário Geral (TCE_4111)

2.7.1 Arquivo Livro Diário Geral

Especificações	SOMA TOTAL DOS VALORES	
	DÉBITO	CRÉDITO
Disponibilidades - CTA_DISP.TXT	58.668.004,86	57.176.988,66
Demais Contas	233.776.714,66	235.267.730,86
Totais	292.444.719,52	292.444.719,52
Número Total dos Registros que compõem o arquivo (Campo Finalizador)		157.892

3. Índices Constitucionais

3.2 Índices Constitucionais Referentes à Educação (MDE+FUNDEB)

3.2.1 Base de Cálculo Constitucional da Receita da Educação (MDE + FUNDEB), a Partir das Contas



41901030341250503

Cód. Conta	Descrição	Valor Contábil	Adição/Exclusão	Valor Ajustado
SELEÇÃO AUTOMÁTICA				
11130311010100000000	IRRF sobre Rendimentos do Trabalho - Principal - Ativos/Inativos do Poder Executivo/Indiretas - PROPRIO	146.052,73	0,00	146.052,73
11130311010200000000	IRRF sobre Rendimentos do Trabalho - Principal - Ativos/Inativos do Poder Executivo/Indiretas - MDE	60.855,51	0,00	60.855,51
11130311010300000000	IRRF sobre Rendimentos do Trabalho - Principal - Ativos/Inativos do Poder Executivo/Indiretas- ASPS	36.512,82	0,00	36.512,82
11130311020100000000	IRRF sobre Rendimentos do Trabalho - Principal - Ativos/Inativos do Poder Legislativo - PROPRIO	530,97	0,00	530,97
11130311020200000000	IRRF sobre Rendimentos do Trabalho - Principal - Ativos/Inativos do Poder Legislativo - MDE	221,20	0,00	221,20
11130311020300000000	IRRF sobre Rendimentos do Trabalho - Principal - Ativos/Inativos do Poder Legislativo - ASPS	132,77	0,00	132,77
11180111010000000000	IPTU - Principal - PROPRIO	139.507,90	0,00	139.507,90
11180111020000000000	IPTU - Principal - MDE	58.131,82	0,00	58.131,82
11180111030000000000	IPTU - Principal - ASPS	34.878,01	0,00	34.878,01
11180112010000000000	IPTU - Multas e Juros - PROPRIO	1.155,21	0,00	1.155,21
11180112020000000000	IPTU - Multas e Juros - MDE	482,65	0,00	482,65
11180112030000000000	IPTU - Multas e Juros - ASPS	289,58	0,00	289,58
11180113010000000000	IPTU - Divida Ativa - PROPRIO	24.722,15	0,00	24.722,15
11180113020000000000	IPTU - Divida Ativa - MDE	10.302,67	0,00	10.302,67
11180113030000000000	IPTU - Divida Ativa - ASPS	6.181,62	0,00	6.181,62
11180114010000000000	IPTU - Divida Ativa - Multas e Juros - PROPRIO	9.864,85	0,00	9.864,85
11180114020000000000	IPTU - Divida Ativa - Multas e Juros - MDE	4.112,88	0,00	4.112,88
11180114030000000000	IPTU - Divida Ativa - Multas e Juros - ASPS	2.466,94	0,00	2.466,94
11180141010000000000	ITBI - Principal - PROPRIO	53.497,46	0,00	53.497,46
11180141020000000000	ITBI - Principal - MDE	22.290,61	0,00	22.290,61
11180141030000000000	ITBI - Principal - ASPS	13.374,37	0,00	13.374,37
11180231010000000000	ISS - Principal - PROPRIO	152.417,34	0,00	152.417,34
11180231020000000000	ISS - Principal - MDE	63.508,20	0,00	63.508,20
11180231030000000000	ISS - Principal - ASPS	38.104,75	0,00	38.104,75
11180232010000000000	ISS - Multas e Juros - PROPRIO	296,69	0,00	296,69
11180232020000000000	ISS - Multas e Juros - MDE	124,02	0,00	124,02
11180232030000000000	ISS - Multas e Juros - ASPS	74,26	0,00	74,26
11180233010000000000	ISS - Divida Ativa - PROPRIO	619,72	0,00	619,72
11180233020000000000	ISS - Divida Ativa - MDE	258,56	0,00	258,56
11180233030000000000	ISS - Divida Ativa - ASPS	155,19	0,00	155,19
11180234010000000000	ISS - Divida Ativa -Multas e Juros - PROPRIO	233,71	0,00	233,71
11180234020000000000	ISS - Divida Ativa -Multas e Juros - MDE	97,58	0,00	97,58
11180234030000000000	ISS - Divida Ativa -Multas e Juros - ASPS	58,47	0,00	58,47
17180121010000000000	Cota-Parte do FPM - Cota Mensal - Principal - PROPRIO	3.264.211,69	0,00	3.264.211,69
17180121020000000000	Cota-Parte do FPM - Cota Mensal - Principal - MDE	272.017,69	0,00	272.017,69
17180121030000000000	Cota-Parte do FPM - Cota Mensal - Principal - ASPS	816.052,65	0,00	816.052,65
17180121040000000000	Cota-Parte do FPM - Cota Mensal - Principal - FUNDEB	1.040.500,58	0,00	1.040.500,58
17180141010000000000	Cota-Parte do FPM - 1% Cota entregue no mes de julho - Principal - PROPRIO	204.953,55	0,00	204.953,55
17180141020000000000	Cota-Parte do FPM - 1% Cota entregue no mes de julho - Principal - MDE	85.397,31	0,00	85.397,31
17180141030000000000	Cota-Parte do FPM - 1% Cota entregue no mes de julho - Principal - ASPS	51.238,39	0,00	51.238,39
17180151010000000000	Cota-Parte do ITR - Principal - PROPRIO	351,93	0,00	351,93




41901030341250503

Cód. Conta	Descrição	Valor Contábil	Adição/Exclusão	Valor Ajustado
17180151020000000000	Cota-Parte do ITR - Principal - MDE	29,37	0,00	29,37
17180151030000000000	Cota-Parte do ITR - Principal - ASPS	87,91	0,00	87,91
17180151040000000000	Cota-Parte do ITR - Principal - FUNDEB	117,25	0,00	117,25
17280111010000000000	Cota-Parte do ICMS - Principal - PROPRIO	982.079,02	0,00	982.079,02
17280111020000000000	Cota-Parte do ICMS - Principal - MDE	85.977,60	0,00	85.977,60
17280111030000000000	Cota-Parte do ICMS - Principal- ASPS	241.381,95	0,00	241.381,95
17280111040000000000	Cota-Parte do ICMS - Principal - FUNDEB	326.578,19	0,00	326.578,19
17280121010000000000	Cota-Parte do IPVA - Principal - PROPRIO	186.243,13	0,00	186.243,13
17280121020000000000	Cota-Parte do IPVA - Principal - MDE	15.516,03	0,00	15.516,03
17280121030000000000	Cota-Parte do IPVA - Principal - ASPS	46.513,35	0,00	46.513,35
17280121040000000000	Cota-Parte do IPVA - Principal - FUNDEB	61.884,55	0,00	61.884,55
17280131010000000000	Cota-Parte do IPI - Municípios - Principal - PROPRIO	15.378,36	0,00	15.378,36
17280131020000000000	Cota-Parte do IPI - Municípios - Principal - MDE	1.327,66	0,00	1.327,66
17280131030000000000	Cota-Parte do IPI - Municípios - Principal - ASPS	3.798,41	0,00	3.798,41
17280131040000000000	Cota-Parte do IPI - Municípios - Principal - FUNDEB	5.126,00	0,00	5.126,00
91118011101000000000	Deducao - IPTU - Principal - PROPRIO	-25.994,10	0,00	-25.994,10
91118011102000000000	Deducao - IPTU - Principal - MDE	-10.831,58	0,00	-10.831,58
91118011103000000000	Deducao - IPTU - Principal - ASPS	-6.498,73	0,00	-6.498,73
91118011201000000000	Deducao - IPTU - Multas e Juros - PROPRIO	-46,55	0,00	-46,55
91118011202000000000	Deducao - IPTU - Multas e Juros - MDE	-19,42	0,00	-19,42
91118011203000000000	Deducao - IPTU - Multas e Juros - ASPS	-11,68	0,00	-11,68
91118011301000000000	Deducao - IPTU - Divida Ativa - PROPRIO	-2.161,51	0,00	-2.161,51
91118011302000000000	Deducao - IPTU - Divida Ativa - MDE	-900,68	0,00	-900,68
91118011303000000000	Deducao - IPTU - Divida Ativa - ASPS	-540,37	0,00	-540,37
91118011401000000000	Deducao - IPTU - Divida Ativa - Multas e Juros - PROPRIO	-443,10	0,00	-443,10
91118011402000000000	Deducao - IPTU - Divida Ativa - Multas e Juros - MDE	-184,69	0,00	-184,69
91118011403000000000	Deducao - IPTU - Divida Ativa - Multas e Juros - ASPS	-110,80	0,00	-110,80
91728011101000000000	Deducao - Cota-Parte do ICMS - Principal - PROPRIO	-241,60	0,00	-241,60
91728011102000000000	Deducao - Cota-Parte do ICMS - Principal - MDE	-20,13	0,00	-20,13
91728011103000000000	Deducao - Cota-Parte do ICMS - Principal- ASPS	-60,40	0,00	-60,40
91728013101000000000	Deducao - Cota-Parte do IPI - Municípios - Principal - PROPRIO	-5,89	0,00	-5,89
91728013102000000000	Deducao - Cota-Parte do IPI - Municípios - Principal - MDE	-0,49	0,00	-0,49
91728013103000000000	Deducao - Cota-Parte do IPI - Municípios - Principal - ASPS	-1,47	0,00	-1,47
SUBTOTAL		8.540.202,59	0,00	8.540.202,59
TOTAL I - Base Receita Educação (MDE + FUNDEB) - 25% da Receita Ajustada				2.135.050,65

3.2.2 Base de Cálculo Constitucional da Receita da Educação (MDE + FUNDEB), a Partir dos Recursos Vinculados

Cód. Recurso	Descrição	Valor Contábil	Adição/Exclusão	Valor Ajustado
20	RECEITA TRIBUTÁRIA	220.385,70	0,00	220.385,70
20	TRANSFERÊNCIAS CORRENTES	460.265,66	0,00	460.265,66
20	DEDUÇÕES DA RECEITA TRIBUTÁRIA	-11.936,37	0,00	-11.936,37
20	DEDUÇÕES DAS RECEITAS DE TRANSFERÊNCIAS CORRENTES	-20,62	0,00	-20,62
31	TRANSFERÊNCIAS CORRENTES	1.434.206,57	0,00	1.434.206,57
TOTAL II		2.102.900,94	0,00	2.102.900,94

Valor Total da Base Constitucional da Receita da Educação calculada pelas contas diferente do Valor Total da Base Constitucional da Receita da Educação calculada pelos recursos vinculados



41901030341250503

3.2.3 Cálculo da Despesa Constitucional com Educação (MDE + FUNDEB), por Recursos Vinculados

Cód. Recurso	Descrição da Subfunção	Valor Contábil	Adição/Exclusão	Valor Ajustado
20	Ensino Fundamental	633.396,31	0,00	633.396,31
20	Educação Infantil	1.323,01	0,00	1.323,01
31	Ensino Fundamental	630.236,50	0,00	630.236,50
31	Educação Infantil	158.890,79	0,00	158.890,79
SUBTOTAL I		1.423.846,61	0,00	1.423.846,61

3.2.4 Cálculo da Despesa Constitucional com Educação (MDE + FUNDEB), Contabilizada nas Contas Patrimoniais

Cód. Conta	Descrição	Valor Contábil	Adição/Exclusão	Valor Ajustado
SELEÇÃO AUTOMÁTICA				
		0,00	0,00	0,00
SUBTOTAL II		0,00	0,00	0,00
(+) Perda com o FUNDEB		608.168,17	0,00	608.168,17
(-) Desp. Liq. com Rend. da MDE + FUNDEB		3.162,14	0,00	3.162,14
		% de Aplicação		Valor Aplicado
TOTAL III - Gastos Constitucionais com Educação (MDE + FUNDEB)		23,76		2.028.852,64


3.2.5 Despesas Executadas como Contrapartida da Educação

Cód. Contrapartida	Cód. RV	Descrição da Subfunção	Valor Contábil	Adição/Exclusão	Valor Ajustado
TOTAL			0,00	0,00	0,00

3.3 Índices Constitucionais Referentes ao FUNDEB

3.3.1 Base de Cálculo Constitucional da Receita do FUNDEB, a Partir das Contas

Cód. Conta	Descrição	Valor Contábil	Adição/Exclusão	Valor Ajustado
SELEÇÃO AUTOMÁTICA				
17180121010000000000	Cota-Parte do FPM - Cota Mensal - Principal - PROPRIO	3.264.211,69	0,00	3.264.211,69
17180121020000000000	Cota-Parte do FPM - Cota Mensal - Principal - MDE	272.017,69	0,00	272.017,69
17180121030000000000	Cota-Parte do FPM - Cota Mensal - Principal - ASPS	816.052,65	0,00	816.052,65
17180121040000000000	Cota-Parte do FPM - Cota Mensal - Principal - FUNDEB	1.040.500,58	0,00	1.040.500,58
17180151010000000000	Cota-Parte do ITR - Principal - PROPRIO	351,93	0,00	351,93
17180151020000000000	Cota-Parte do ITR - Principal - MDE	29,37	0,00	29,37
17180151030000000000	Cota-Parte do ITR - Principal - ASPS	87,91	0,00	87,91
17180151040000000000	Cota-Parte do ITR - Principal - FUNDEB	117,25	0,00	117,25
17280111010000000000	Cota-Parte do ICMS - Principal - PROPRIO	982.079,02	0,00	982.079,02
17280111020000000000	Cota-Parte do ICMS - Principal - MDE	85.977,60	0,00	85.977,60
17280111030000000000	Cota-Parte do ICMS - Principal - ASPS	241.381,95	0,00	241.381,95
17280111040000000000	Cota-Parte do ICMS - Principal - FUNDEB	326.578,19	0,00	326.578,19
17280121010000000000	Cota-Parte do IPVA - Principal - PROPRIO	186.243,13	0,00	186.243,13
17280121020000000000	Cota-Parte do IPVA - Principal - MDE	15.516,03	0,00	15.516,03
17280121030000000000	Cota-Parte do IPVA - Principal - ASPS	46.513,35	0,00	46.513,35
17280121040000000000	Cota-Parte do IPVA - Principal - FUNDEB	61.884,55	0,00	61.884,55
17280131010000000000	Cota-Parte do IPI - Municípios - Principal - PROPRIO	15.378,36	0,00	15.378,36
17280131020000000000	Cota-Parte do IPI - Municípios - Principal - MDE	1.327,66	0,00	1.327,66
17280131030000000000	Cota-Parte do IPI - Municípios - Principal - ASPS	3.798,41	0,00	3.798,41



41901030341250503

Cód. Conta	Descrição	Valor Contábil	Adição/Exclusão	Valor Ajustado
17280131040000000000	Cota-Parte do IPI - Municípios - Principal - FUNDEB	5.126,00	0,00	5.126,00
91728011101000000000	Deducao - Cota-Parte do ICMS - Principal - PROPRIO	-241,60	0,00	-241,60
91728011102000000000	Deducao - Cota-Parte do ICMS - Principal - MDE	-20,13	0,00	-20,13
91728011103000000000	Deducao - Cota-Parte do ICMS - Principal- ASPS	-60,40	0,00	-60,40
91728013101000000000	Deducao - Cota-Parte do IPI - Municípios - Principal - PROPRIO	-5,89	0,00	-5,89
91728013102000000000	Deducao - Cota-Parte do IPI - Municípios - Principal - MDE	-0,49	0,00	-0,49
91728013103000000000	Deducao - Cota-Parte do IPI - Municípios - Principal - ASPS	-1,47	0,00	-1,47
SUBTOTAL		7.364.843,34	0,00	7.364.843,34

Total I - Base Receita do FUNDEB - 20% da Receita Ajustada **1.472.968,67**

3.3.2 Base de Cálculo Constitucional da Receita do FUNDEB, a Partir dos Recursos

Cód. Recurso	Descrição	Valor Contábil	Adição/Exclusão	Valor Ajustado
31	TRANSFERÊNCIAS CORRENTES	1.434.206,57	0,00	1.434.206,57
TOTAL II		1.434.206,57	0,00	1.434.206,57

Total da Base Constitucional da Receita do FUNDEB calculada pelas contas diferente do Valor Total da Base Constitucional da Receita do FUNDEB calculada pelos recursos vinculados

3.3.3 Cálculo da Despesa Constitucional com FUNDEB, a Partir dos Recursos

Cód. Recurso	Descrição da Subfunção	Valor Contábil	Adição/Exclusão	Valor Ajustado
31	Ensino Fundamental	630.236,50	0,00	630.236,50
31	Educação Infantil	158.890,79	0,00	158.890,79
SUBTOTAL I		789.127,29	0,00	789.127,29

(+) Perda com o FUNDEB	608.168,17	0,00	608.168,17
(-) Desp. Liq. com Rend. do FUNDEB	3.162,14	0,00	3.162,14

	% de Aplicação		Valor Aplicado
TOTAL III - Gastos Constitucionais com FUNDEB	18,93		1.394.133,32

3.3.4 Cálculo da Proporção de 60% destinada ao pagamento dos Profissionais do Magistério (Art. 60, XII do ADCT)

3.3.4.1 Base de Cálculo para aplicação dos 60% dos Recursos do FUNDEB - Exercício de 2019

Cód. Conta	Descrição da Subfunção	Valor Contábil	Adição/Exclusão	Valor Ajustado
SELEÇÃO AUTOMÁTICA				
13210011010200000000	Remuneracao de Depositos Bancarios de Recursos Vinculados - FUNDEB - Principal	3.162,14	0,00	3.162,14
17580111000000000000	Transferencias de Recursos do Fundo de Manutencao e Desenvolvimento da Educacao Basica e de Valorizacao dos Profissionais da Educacao - FUNDEB - Principal	826.038,40	0,00	826.038,40
Total		829.200,54	0,00	829.200,54

Base da Receita - 60% do Retorno do FUNDEB **497.520,32**

3.3.4.2 Aplicação dos Recursos do FUNDEB destinada ao pagamento dos Profissionais do Magistério - Exercício de 2019

Cód. Recurso	Descrição da Subfunção	Valor Contábil	Adição/Exclusão	Valor Ajustado
31	Ensino Fundamental	581.637,18	0,00	581.637,18
31	Educação Infantil	149.744,37	0,00	149.744,37
TOTAL		731.381,55	0,00	731.381,55



41901030341250503

% de Aplicação **88,20**

3.3.5 Cálculo da Base de Verificação do § 2º do art. 21 da Lei do FUNDEB

3.3.5.1 Base de Cálculo do Superávit do FUNDEB - Exercício Anterior

Rendimentos do FUNDEB - Exercício de 2018	1.905,48	0,00	1.905,48
TOTAL	1.905,48	0,00	1.905,48

Limite para Aplicação no 1º Trimestre do Exercício Seguinte: 5% **95,27**


3.3.5.2 Despesas Liquidadas com Recursos do Superávit do FUNDEB - Exercício de 2019 (Janeiro - Agosto)

Cód. Recurso	Descrição da Subfunção	Valor Contábil	Adição/Exclusão	Valor Ajustado
TOTAL		0,00	0,00	0,00

3.5 Índices Constitucionais Referentes à Saúde - ASPS


3.5.1 Base de Cálculo Constitucional da Receita da Saúde (ASPS), a Partir das Contas

Cód. Conta	Descrição	Valor Contábil	Adição/Exclusão	Valor Ajustado
SELEÇÃO AUTOMÁTICA				
11130311010100000000	IRRF sobre Rendimentos do Trabalho - Principal - Ativos/Inativos do Poder Executivo/Indiretas - PROPRIO	146.052,73	0,00	146.052,73
11130311010200000000	IRRF sobre Rendimentos do Trabalho - Principal - Ativos/Inativos do Poder Executivo/Indiretas - MDE	60.855,51	0,00	60.855,51
11130311010300000000	IRRF sobre Rendimentos do Trabalho - Principal - Ativos/Inativos do Poder Executivo/Indiretas- ASPS	36.512,82	0,00	36.512,82
11130311020100000000	IRRF sobre Rendimentos do Trabalho - Principal - Ativos/Inativos do Poder Legislativo - PROPRIO	530,97	0,00	530,97
11130311020200000000	IRRF sobre Rendimentos do Trabalho - Principal - Ativos/Inativos do Poder Legislativo - MDE	221,20	0,00	221,20
11130311020300000000	IRRF sobre Rendimentos do Trabalho - Principal - Ativos/Inativos do Poder Legislativo - ASPS	132,77	0,00	132,77
11180111010000000000	IPTU - Principal - PROPRIO	139.507,90	0,00	139.507,90
11180111020000000000	IPTU - Principal - MDE	58.131,82	0,00	58.131,82
11180111030000000000	IPTU - Principal - ASPS	34.878,01	0,00	34.878,01
11180112010000000000	IPTU - Multas e Juros - PROPRIO	1.155,21	0,00	1.155,21
11180112020000000000	IPTU - Multas e Juros - MDE	482,65	0,00	482,65
11180112030000000000	IPTU - Multas e Juros - ASPS	289,58	0,00	289,58
11180113010000000000	IPTU - Dívida Ativa - PROPRIO	24.722,15	0,00	24.722,15
11180113020000000000	IPTU - Dívida Ativa - MDE	10.302,67	0,00	10.302,67
11180113030000000000	IPTU - Dívida Ativa - ASPS	6.181,62	0,00	6.181,62
11180114010000000000	IPTU - Dívida Ativa - Multas e Juros - PROPRIO	9.864,85	0,00	9.864,85
11180114020000000000	IPTU - Dívida Ativa - Multas e Juros - MDE	4.112,88	0,00	4.112,88
11180114030000000000	IPTU - Dívida Ativa - Multas e Juros - ASPS	2.466,94	0,00	2.466,94
11180141010000000000	ITBI - Principal - PROPRIO	53.497,46	0,00	53.497,46
11180141020000000000	ITBI - Principal - MDE	22.290,61	0,00	22.290,61
11180141030000000000	ITBI - Principal - ASPS	13.374,37	0,00	13.374,37
11180231010000000000	ISS - Principal - PROPRIO	152.417,34	0,00	152.417,34
11180231020000000000	ISS - Principal - MDE	63.508,20	0,00	63.508,20
11180231030000000000	ISS - Principal - ASPS	38.104,75	0,00	38.104,75
11180232010000000000	ISS - Multas e Juros - PROPRIO	296,69	0,00	296,69
11180232020000000000	ISS - Multas e Juros - MDE	124,02	0,00	124,02



41901030341250503

Cód. Conta	Descrição	Valor Contábil	Adição/Exclusão	Valor Ajustado
11180232030000000000	ISS - Multas e Juros - ASPS	74,26	0,00	74,26
11180233010000000000	ISS - Divida Ativa - PROPRIO	619,72	0,00	619,72
11180233020000000000	ISS - Divida Ativa - MDE	258,56	0,00	258,56
11180233030000000000	ISS - Divida Ativa - ASPS	155,19	0,00	155,19
11180234010000000000	ISS - Divida Ativa -Multas e Juros - PROPRIO	233,71	0,00	233,71
11180234020000000000	ISS - Divida Ativa -Multas e Juros - MDE	97,58	0,00	97,58
11180234030000000000	ISS - Divida Ativa -Multas e Juros - ASPS	58,47	0,00	58,47
17180121010000000000	Cota-Parte do FPM - Cota Mensal - Principal - PROPRIO	3.264.211,69	0,00	3.264.211,69
17180121020000000000	Cota-Parte do FPM - Cota Mensal - Principal - MDE	272.017,69	0,00	272.017,69
17180121030000000000	Cota-Parte do FPM - Cota Mensal - Principal - ASPS	816.052,65	0,00	816.052,65
17180121040000000000	Cota-Parte do FPM - Cota Mensal - Principal - FUNDEB	1.040.500,58	0,00	1.040.500,58
17180141010000000000	Cota-Parte do FPM - 1% Cota entregue no mes de julho - Principal - PROPRIO	204.953,55	0,00	204.953,55
17180141020000000000	Cota-Parte do FPM - 1% Cota entregue no mes de julho - Principal - MDE	85.397,31	0,00	85.397,31
17180141030000000000	Cota-Parte do FPM - 1% Cota entregue no mes de julho - Principal - ASPS	51.238,39	0,00	51.238,39
17180151010000000000	Cota-Parte do ITR - Principal - PROPRIO	351,93	0,00	351,93
17180151020000000000	Cota-Parte do ITR - Principal - MDE	29,37	0,00	29,37
17180151030000000000	Cota-Parte do ITR - Principal - ASPS	87,91	0,00	87,91
17180151040000000000	Cota-Parte do ITR - Principal - FUNDEB	117,25	0,00	117,25
17280111010000000000	Cota-Parte do ICMS - Principal - PROPRIO	982.079,02	0,00	982.079,02
17280111020000000000	Cota-Parte do ICMS - Principal - MDE	85.977,60	0,00	85.977,60
17280111030000000000	Cota-Parte do ICMS - Principal- ASPS	241.381,95	0,00	241.381,95
17280111040000000000	Cota-Parte do ICMS - Principal - FUNDEB	326.578,19	0,00	326.578,19
17280121010000000000	Cota-Parte do IPVA - Principal - PROPRIO	186.243,13	0,00	186.243,13
17280121020000000000	Cota-Parte do IPVA - Principal - MDE	15.516,03	0,00	15.516,03
17280121030000000000	Cota-Parte do IPVA - Principal - ASPS	46.513,35	0,00	46.513,35
17280121040000000000	Cota-Parte do IPVA - Principal - FUNDEB	61.884,55	0,00	61.884,55
17280131010000000000	Cota-Parte do IPI - Municipios - Principal - PROPRIO	15.378,36	0,00	15.378,36
17280131020000000000	Cota-Parte do IPI - Municipios - Principal - MDE	1.327,66	0,00	1.327,66
17280131030000000000	Cota-Parte do IPI - Municipios - Principal - ASPS	3.798,41	0,00	3.798,41
17280131040000000000	Cota-Parte do IPI - Municipios - Principal - FUNDEB	5.126,00	0,00	5.126,00
91118011101000000000	Deducao - IPTU - Principal - PROPRIO	-25.994,10	0,00	-25.994,10
91118011102000000000	Deducao - IPTU - Principal - MDE	-10.831,58	0,00	-10.831,58
91118011103000000000	Deducao - IPTU - Principal - ASPS	-6.498,73	0,00	-6.498,73
91118011201000000000	Deducao - IPTU - Multas e Juros - PROPRIO	-46,55	0,00	-46,55
91118011202000000000	Deducao - IPTU - Multas e Juros - MDE	-19,42	0,00	-19,42
91118011203000000000	Deducao - IPTU - Multas e Juros - ASPS	-11,68	0,00	-11,68
91118011301000000000	Deducao - IPTU - Divida Ativa - PROPRIO	-2.161,51	0,00	-2.161,51
91118011302000000000	Deducao - IPTU - Divida Ativa - MDE	-900,68	0,00	-900,68
91118011303000000000	Deducao - IPTU - Divida Ativa - ASPS	-540,37	0,00	-540,37
91118011401000000000	Deducao - IPTU - Divida Ativa - Multas e Juros - PROPRIO	-443,10	0,00	-443,10
91118011402000000000	Deducao - IPTU - Divida Ativa - Multas e Juros - MDE	-184,69	0,00	-184,69
91118011403000000000	Deducao - IPTU - Divida Ativa - Multas e Juros - ASPS	-110,80	0,00	-110,80
91728011101000000000	Deducao - Cota-Parte do ICMS - Principal - PROPRIO	-241,60	0,00	-241,60
91728011102000000000	Deducao - Cota-Parte do ICMS - Principal - MDE	-20,13	0,00	-20,13
91728011103000000000	Deducao - Cota-Parte do ICMS - Principal- ASPS	-60,40	0,00	-60,40
91728013101000000000	Deducao - Cota-Parte do IPI - Municipios - Principal - PROPRIO	-5,89	0,00	-5,89



41901030341250503

Cód. Conta	Descrição	Valor Contábil	Adição/Exclusão	Valor Ajustado
91728013102000000000	Deducao - Cota-Parte do IPI - Municipios - Principal - MDE	-0,49	0,00	-0,49
91728013103000000000	Deducao - Cota-Parte do IPI - Municipios - Principal - ASPS	-1,47	0,00	-1,47
SUBTOTAL I		8.540.202,59	0,00	8.540.202,59

TOTAL I - Base Receita Saúde (ASPS) - 15% da Receita Ajustada

1.281.030,39

3.5.2 Base de Cálculo Constitucional da Receita da Saúde (ASPS), a Partir dos Recursos Vinculados

Cód. Recurso	Descrição	Valor Contábil	Adição/Exclusão	Valor Ajustado
40	RECEITA TRIBUTÁRIA	132.228,78	0,00	132.228,78
40	TRANSFERÊNCIAS CORRENTES	1.159.072,66	0,00	1.159.072,66
40	DEDUÇÕES DA RECEITA TRIBUTÁRIA	-7.161,58	0,00	-7.161,58
40	DEDUÇÕES DAS RECEITAS DE TRANSFERÊNCIAS CORRENTES	-61,87	0,00	-61,87
TOTAL II		1.284.077,99	0,00	1.284.077,99

3.5.3 Cálculo da Despesa Constitucional com Saúde (ASPS), por Recursos Vinculados

Cód. Recurso	Descrição da Subfunção	Valor Contábil	Adição/Exclusão	Valor Ajustado
40	Administração Geral (modalidade de aplicação 71)	-21.512,91	0,00	-21.512,91
40	Administração Geral	109.404,84	0,00	109.404,84
40	Atenção Básica	24.709,90	0,00	24.709,90
40	Assistência Hospitalar e Ambulatorial	1.755.307,55	0,00	1.755.307,55
SUBTOTAL I		1.867.909,38	0,00	1.867.909,38

3.5.4 Dedução da Despesa Constitucional com Saúde (ASPS)

Gastos com aposentadorias e pensões

Cód. Recurso	Cód. Conta	Valor Contábil	Adição/Exclusão	Valor Ajustado
		0,00	0,00	0,00
SUBTOTAL II		0,00	0,00	0,00

(-) Despesa Liquidada com Rendimentos das ASPS

		1.154,35	0,00	1.154,35
SUBTOTAL III		1.154,35	0,00	1.154,35

TOTAL IV - Gastos Constitucionais com Saúde (ASPS)	% de Aplicação	21,86		Valor Aplicado 1.866.755,03
---	----------------	--------------	--	--


3.5.5 Despesas Executadas como Contrapartida da Saúde

Cód. Contrapartida	Cód. RV	Descrição da Subfunção	Valor Contábil	Adição/Exclusão	Valor Ajustado
TOTAL			0,00	0,00	0,00

4. Avisos Exibidos na Verificação dos Arquivos Texto

4.1 Avisos Exibidos

Nome do Arquivo	Cód. de Erro	Linha	Campo	Status	Descrição
EMPENHO.TXT	EMP_63	0	0	AVISO	1 ocorrência(s) da licitação nr. 4, ano 2019, modalidade PRI (Processo de Inexigibilidade), não cadastrada no Licitacon.
EMPENHO.TXT	EMP_63	0	0	AVISO	1 ocorrência(s) da licitação nr. 10, ano 2019, modalidade CNC (Concorrência), não cadastrada no Licitacon.
EMPENHO.TXT	EMP_63	0	0	AVISO	2 ocorrência(s) da licitação nr. 146, ano 2019, modalidade PRD (Processo de Dispensa (exceto pequeno valor)), não cadastrada no Licitacon.



Nome do Arquivo	Cód. de Erro	Linha	Campo	Status	Descrição
EMPENHO.TXT	EMP_73	0	0		O percentual de ocorrências de Modalidade da Licitação/Forma de Contratação em "NSA - Não se aplica" equivale a 26,07%
LIQUIDAC.TXT	LIQ_32	0	0	AVISO	Contrato Padrão TCE nr. 44, Contrato nr. 44, ano 2019, tipo de instrumento contratual C (Contrato), não cadastrado no Licitacon.
LIQUIDAC.TXT	LIQ_32	0	0	AVISO	Contrato Padrão TCE nr. 61, Contrato nr. 61, ano 2019, tipo de instrumento contratual C (Contrato), não cadastrado no Licitacon.
LIQUIDAC.TXT	LIQ_38	0	0		O percentual de ocorrências do campo Existe Contrato/Termo em "N = Não" ou "X = Não se aplica" equivale a 54,975%
LIQUIDAC.TXT	LIQ_39	0	0		O percentual de ocorrências do campo Existe Nota Fiscal em "N = Não" ou "X = Não se Aplica" equivale a 43,64%

5. Informações Referentes à Gestão Fiscal

5.1 Transparência da Gestão Fiscal

5.1.1 Data e Forma de Publicação dos Relatórios Resumidos da Execução Orçamentária - art. 52 da LRF

Período	Tipo	Data	Forma Publicação
1º Bimestre	Mural	26/03/2019	MURAL PREFEITURA MUNICIPAL DE SILVEIRA MARTINS
	Jornal		Não Publicado
	Internet	26/03/2019	NO SITE: www.silveiramartins.rs.gov.br
2º Bimestre	Mural	28/05/2019	MURAL PREFEITURA MUNICIPAL DE SILVEIRA MARTINS
	Jornal		Não Publicado
	Internet	28/05/2019	NO SITE: www.silveiramartins.rs.gov.br
3º Bimestre	Mural	25/07/2019	MURAL PREFEITURA MUNICIPAL DE SILVEIRA MARTINS
	Jornal		Não Publicado
	Internet	25/07/2019	NO SITE: www.silveiramartins.rs.gov.br
4º Bimestre	Mural	25/09/2019	MURAL PREFEITURA MUNICIPAL DE SILVEIRA MARTINS
	Jornal		Não Publicado
	Internet	25/09/2019	NO SITE: www.silveiramartins.rs.gov.br

5.1.3 Data e Local das Audiências Públicas

Período	Data	Local
3º Quadrimestre/2018	27/02/2019	CÂMARA MUNICIPAL DE VEREADORES DE SILVEIRA MARTINS
1º Quadrimestre/2019	24/05/2019	CÂMARA MUNICIPAL DE VEREADORES DE SILVEIRA MARTINS
2º Quadrimestre/2019	25/09/2019	CÂMARA MUNICIPAL DE VEREADORES DE SILVEIRA MARTINS


5.1.4 Disponibilização das Informações na Internet, em tempo real

Data	Endereço Eletrônico
27/05/2013	http://www.silveiramartins.rs.gov.br/transparencia

Não foram inseridas observações.

5.3 Metas de Arrecadação

RECEITAS CORRENTES	META	REALIZADA
1º Bimestre	3.180.882,06	3.115.984,69
2º Bimestre	3.180.882,06	2.888.690,37
3º Bimestre	3.180.882,06	3.030.648,76
4º Bimestre	3.180.882,06	2.760.085,67
5º Bimestre	3.180.882,06	0,00
6º Bimestre	3.180.882,70	0,00
TOTAL	19.085.293,00	11.795.409,49



RECEITAS CORRENTES INTRA-ORÇAMENTÁRIAS	META	REALIZADA
1º Bimestre	108.333,33	91.789,54
2º Bimestre	108.333,33	103.742,37
3º Bimestre	108.333,33	356.570,31
4º Bimestre	108.333,33	159.062,78
5º Bimestre	108.333,33	0,00
6º Bimestre	108.333,35	0,00
TOTAL	650.000,00	711.165,00
RECEITAS DE CAPITAL	META	REALIZADA
1º Bimestre	18.333,34	0,00
2º Bimestre	18.333,34	81.600,00
3º Bimestre	18.333,34	15.000,00
4º Bimestre	18.333,34	0,00
5º Bimestre	18.333,34	0,00
6º Bimestre	18.333,30	0,00
TOTAL	110.000,00	96.600,00
RECEITAS DE CAPITAL INTRA-ORÇAMENTÁRIAS	META	REALIZADA
TOTAL	0,00	0,00
DEDUÇÕES DA RECEITA	META	REALIZADA
1º Bimestre	-389.550,00	-450.046,27
2º Bimestre	-389.550,00	-345.354,47
3º Bimestre	-389.550,00	-371.612,55
4º Bimestre	-389.550,00	-347.417,67
5º Bimestre	-389.550,00	0,00
6º Bimestre	-389.550,00	0,00
TOTAL	-2.337.300,00	-1.514.430,96
TOTAL DA RECEITA	17.507.993,00	11.088.743,53

5.5 Informações para Emissão de Certidão - Art. 21 da Resolução do Senado Federal n.º 43/2001

5.5.1 Poder Executivo

Não houve captação de recursos a título de antecipação de receita de tributo ou contribuição cujo fato gerador ainda não tenha ocorrido, sem prejuízo do disposto no § 7º do artigo 150 da Constituição Federal, no exercício de 2018.

Não houve captação de recursos a título de antecipação de receita de tributo ou contribuição cujo fato gerador ainda não tenha ocorrido, sem prejuízo do disposto no § 7º do artigo 150 da Constituição Federal, no exercício de 2019.

Não houve recebimento antecipado de valores de empresa em que o Poder Público detenha, direta ou indiretamente, a maioria do capital social com direito a voto, salvo lucros e dividendos, na forma da legislação, no exercício de 2018.

Não houve recebimento antecipado de valores de empresa em que o Poder Público detenha, direta ou indiretamente, a maioria do capital social com direito a voto, salvo lucros e dividendos, na forma da legislação, no exercício de 2019.

Não ocorreu assunção direta de compromisso, confissão de dívida ou operação assemelhada com fornecedores de bens, mercadorias ou serviços, mediante emissão, aceite ou aval de títulos de crédito, no exercício de 2018.

Não ocorreu assunção direta de compromisso, confissão de dívida ou operação assemelhada com fornecedores de bens, mercadorias ou serviços, mediante emissão, aceite ou aval de títulos de crédito, no exercício de 2019.

Não ocorreu assunção de obrigação, sem autorização orçamentária, com fornecedores para pagamento a posteriori de bens e serviços, no exercício de 2018.

Não ocorreu assunção de obrigação, sem autorização orçamentária, com fornecedores para pagamento a posteriori de bens e serviços, no exercício de 2019.



41901030341250503

6. Cadastro de Administradores da Entidade

6.1 Administradores da Entidade

Poder Executivo

Identificação do(a) Administrador

Nome: Fernando Luiz Cordero

CPF: 34204180000

Cargo/Função: Prefeito Municipal

Mandato - Início e Término: 01/01/2017 a 31/12/2020

Não houve substituições formais no período.

7. Observações da Entidade para o TCE-RS

Qualquer divergência verificada neste relatório ou observação que a Entidade julgar relevante deverão ser informadas neste item.

Nada a declarar



ESTADO DO RIO GRANDE DO SUL

TRIBUNAL DE CONTAS DO ESTADO

SIAPC - Sistema de Informações para Auditoria e Prestação de Contas

Programa Autenticador de Dados - PAD Versão: 19.0.0.6

Relatório de Validação e Encaminhamento - RVE

PM DE SILVEIRA MARTINS

ORGÃO Nº: 71800

CNPJ: 92457217000143

01/01/2019 a 31/08/2019



16/09/2019 - 08:40:46



41901030341250503

CERTIFICAMOS, com base nos registros constantes na Entidade, a consistência das informações apresentadas neste relatório com as enviadas ao TCE.

SILVEIRA MARTINS, 16 de Setembro de 2019

RAFAEL SEVERO PEDROLLO

Contabilista

FERNANDO LUIZ CORDERO

Prefeito Municipal