

Neste RVE estão incluídos:	Sim	Não
Modelos da LRF do Executivo	<input type="checkbox"/>	<input checked="" type="checkbox"/>
Deverá ser consolidado para fins de LRF	<input type="checkbox"/>	<input checked="" type="checkbox"/>

1. Informações da Entidade

1.1 Dados Cadastrais da Administração Atual

CNPJ: 92457217000143

Período: 01/01/2021 a 30/04/2021

Prefeitura: PM DE SILVEIRA MARTINS

Logradouro: Rua 21 de Abril

nr: 163 compl:

Telefone: (55) 3224-4800

HomePage: www.silveiramartins.rs.gov.br

E-Mail: administracao@silveiramartins.rs.gov.br

Prefeito Municipal: FERNANDO LUIZ CORDERO

Contabilista: RAFAEL SEVERO PEDROLLO

Número do CRC: 081169/O-2

1.2 Prestadora de Serviços de Informática

Não Possui Prestadora de Serviços de Informática

Nome: DUETO TECNOLOGIA LTDA

CNPJ: 04311157000199

Telefone: (51)21182200

Responsável: RAFAEL SEBEN

E-Mail: govbr@govbr.com.br

1.3 Sistemas Informatizados

- Contábil
- Financeiro
- Patrimonial
- Pessoal
- Orçamentário
- Tributário
- Folha de Pagamento
- Outros
- Nenhum

1.4 Participação com Consórcio Público

CNPJ	Nome
1509149000163	CONSORCIO DE DESENVOLVIMENTO SUSTENTAVEL DA QUARTA COLONIA
94446804000162	CONSORCIO INTERMUNICIPAL DA REGIÃO CENTRO DO ESTADO/RS


1.6 Entidades da Administração Indireta selecionadas pelo PAD

CNPJ	Nome	Tipo	é RPPS
------	------	------	--------

1.7 Entidades da Administração Indireta selecionadas pela Entidade

CNPJ	Nome	Tipo	é RPPS
------	------	------	--------

2. Informações Contábeis



2.1 Contas de Receita

2.1.1 Resumo por Grupos

ESPECIFICAÇÃO DAS CONTAS DE RECEITA	ORÇADA	REALIZADA
RECEITAS CORRENTES		
Impostos, Taxas e Contribuicoes de Melhoria	1.473.745,00	676.147,06
Contribuicoes	637.000,00	244.981,20
Receita Patrimonial	1.686.667,52	167.359,48
Receita Agropecuaria	200,00	0,00
Receita de Servicos	8.600,00	3.315,09
Transferencias Correntes	14.899.344,32	5.773.255,22
Outras Receitas Correntes	74.165,42	27.482,37
SOMA DAS RECEITAS CORRENTES	18.779.722,26	6.892.540,42
RECEITAS CORRENTES INTRA-ORÇAMENTÁRIAS		
Contribuicoes	1.490.000,00	644.081,19
SOMA DAS RECEITAS CORRENTES INTRA-ORÇAMENTÁRIAS	1.490.000,00	644.081,19
RECEITAS DE CAPITAL		
Alienacao de Bens	7.000,00	0,00
Transferencias de Capital	100.000,00	0,00
Outras Receitas de Capital	200,00	464,07
SOMA DAS RECEITAS DE CAPITAL	107.200,00	464,07
RECEITAS DE CAPITAL INTRA-ORÇAMENTÁRIAS		
SOMA DAS RECEITAS DE CAPITAL INTRA-ORÇAMENTÁRIAS	0,00	0,00
DEDUÇÕES DE RECEITA	-2.301.000,00	-1.041.410,41
TOTAL DAS RECEITAS	18.075.922,26	6.495.675,27

2.2 Contas de Despesa

2.2.1 Resumo do Balancete da Despesa

DISCRIMINAÇÃO	VALOR
Dotação Inicial	17.383.922,26
Atualização Monetária	0,00
Créditos Suplementares	675.368,42
Créditos Especiais	1.000.000,00
Créditos Extraordinários	0,00
Redução de Dotações	39.263,21
Transferências	0,00
Transposições	27.663,21
Remanejamentos	0,00
DOTAÇÃO COM ALTERAÇÕES	19.047.690,68
DESPESAS NO EXERCÍCIO ATUAL	VALOR
PODER EXECUTIVO	



Empenhado	7.233.587,67
Liquidado	4.443.646,44
Pago	4.023.711,01
SALDO A LIQUIDAR	2.789.941,23
SALDO A PAGAR	419.935,43

DESPESAS EM EXERCÍCIOS ANTERIORES

	VALOR
Empenhado	2.765.358,31
Liquidado	2.597.297,78
Pago	2.501.265,87
SALDO A LIQUIDAR = EMPENHADO (-) LIQUIDADO	168.060,53
SALDO A PAGAR = LIQUIDADO (-) PAGO	96.031,91

2.2 Recursos para Abertura de Créditos Adicionais


ORIGEM DO RECURSO

Superávit Financeiro	325.018,42
Excesso de Arrecadação	1.338.750,00
Suplementações Orçamentárias na mesma entidade	11.600,00
Reduções Orçamentárias na mesma entidade	39.263,21

2.3 Contas de Verificação

2.3.1 Resumo por Grupos

	Saldo Inicial	Saldo Final
ATIVO CIRCULANTE	21.974.016,34D	23.342.890,76D
ATIVO NAO CIRCULANTE	10.595.495,88D	10.732.937,64D
PASSIVO CIRCULANTE	652.113,80C	516.182,89C
PASSIVO NAO-CIRCULANTE	22.246.980,78C	22.246.980,78C
PATRIMONIO LIQUIDO	9.670.417,64C	9.670.417,64C
PESSOAL E ENCARGOS	0,00	2.519.284,85D
BENEFICIOS PREVIDENCIARIOS E ASSISTENCIAIS	0,00	813.331,98D
USO DE BENS, SERVICOS E CONSUMO DE CAPITAL FIXO	0,00	1.392.798,31D
VARIACOES PATRIMONIAIS DIMINUTIVAS FINANCEIRAS	0,00	0,00
TRANSFERENCIAS E DELEGACOES CONCEDIDAS	0,00	935.392,25D
DESVALORIZACAO E PERDA DE ATIVOS E INCORPORACAO DE PASSIVOS	0,00	342.803,90D
TRIBUTARIAS	0,00	57.214,61D
CUSTO DAS MERCADORIAS VENDIDAS, DOS PRODUTOS VENDIDOS E DOS SERVICOS PRESTADOS	0,00	0,00
OUTRAS VARIACOES PATRIMONIAIS DIMINUTIVAS	0,00	10.127,38D
IMPOSTOS, TAXAS E CONTRIBUICOES DE MELHORIA	0,00	837.617,91C
CONTRIBUICOES	0,00	889.062,39C
EXPLORACAO E VENDA DE BENS, SERVICOS E DIREITOS	0,00	16.577,91C
VARIACOES PATRIMONIAIS AUMENTATIVAS FINANCEIRAS	0,00	205.526,14C
TRANSFERENCIAS E DELEGACOES RECEBIDAS	0,00	5.518.571,79C
VALORIZACAO E GANHOS COM ATIVOS E DESINCORPORACAO DE PASSIVOS	0,00	0,00
OUTRAS VARIACOES PATRIMONIAIS AUMENTATIVAS	0,00	245.844,23C
PLANEJAMENTO APROVADO	0,00	0,00



22101033570583963


	Saldo Inicial	Saldo Final
ORCAMENTO APROVADO	0,00	44.357.200,61D
INSCRICAO DE RESTOS A PAGAR	1.291.791,59D	1.291.791,59D
EXECUCAO DO PLANEJAMENTO	0,00	0,00
EXECUCAO DO ORCAMENTO	0,00	44.357.200,61C
EXECUCAO DE RESTOS A PAGAR	1.291.791,59C	1.291.791,59C
ATOS POTENCIAIS	1.917.469,77D	3.900.142,07D
ADMINISTRACAO FINANCEIRA	21.564.688,75D	66.443.251,52D
DIVIDA ATIVA	1.403.333,60D	1.629.682,64D
RISCOS FISCAIS	0,00	0,00
CONSORCIOS PUBLICOS	0,00	14.412,25D
CUSTOS	0,00	0,00
OUTROS CONTROLES	800,00D	5.929,00D
EXECUCAO DOS ATOS POTENCIAIS	1.917.469,77C	3.900.142,07C
EXECUCAO DA ADMINISTRACAO FINANCEIRA	21.564.688,75C	66.443.251,52C
EXECUCAO DA DIVIDA ATIVA	1.403.333,60C	1.629.682,64C
EXECUCAO DOS RISCOS FISCAIS	0,00	0,00
EXECUCAO DOS CONSORCIOS PUBLICOS	0,00	14.412,25C
APURACAO DE CUSTOS	0,00	0,00
OUTROS CONTROLES	800,00C	5.929,00C

2.3.3 Disponibilidade Financeira

	Saldo Inicial	Saldo Final
PODER EXECUTIVO		
Caixa	0,00	0,00
Bancos Conta Movimento	140.058,82D	42.749,35D
Bancos Conta Aplicação	3.864.475,30D	5.097.083,39D
Outros	0,00	0,00
TOTAL PODER EXECUTIVO	4.004.534,12D	5.139.832,74D
RPPS		
Caixa	0,00	0,00
Bancos Conta Movimento	215,55D	215,55D
Bancos Conta Aplicação	17.559.139,08D	17.476.400,28D
Outros	0,00	0,00
TOTAL RPPS	17.559.354,63D	17.476.615,83D
OUTROS		
Caixa	0,00	0,00
Bancos Conta Movimento	0,00	0,00
Bancos Conta Aplicação	0,00	0,00
Outros	0,00	0,00
TOTAL OUTROS	0,00	0,00
TOTAL	21.563.888,75D	22.616.448,57D

2.5 Valores do Exercício Anterior

CONTAS DE DESPESA	Empenhado	Liquidado	Pago
1º Bimestre	5.407.268,20	1.865.331,17	1.658.740,18
2º Bimestre	1.743.376,97	2.641.243,49	2.585.987,24



CONTAS DE DESPESA	Empenhado	Liquidado	Pago
3º Bimestre	2.566.756,09	2.709.684,65	2.673.759,62
4º Bimestre	2.321.953,62	2.741.908,15	2.798.521,14
5º Bimestre	2.077.286,94	2.521.470,84	2.304.171,74
6º Bimestre	2.120.496,58	3.109.784,08	2.933.062,24

CONTAS DE RECEITA	Orçado	Realizado
RECEITAS CORRENTES	19.023.375,14	18.907.810,68
RECEITAS CORRENTES INTRA-ORÇAMENTÁRIAS	1.329.250,11	1.248.382,04
RECEITAS DE CAPITAL	108.000,00	380.622,89
RECEITAS DE CAPITAL INTRA-ORÇAMENTÁRIAS	0,00	0,00

DEDUÇÕES DA RECEITA	Orçado	Realizado
DEDUCOES	-2.433.760,00	-2.920.980,31
TOTAL CONTAS DE RECEITA	18.026.865,25	17.615.835,30

2.6 Certidão de Decisão - Título Executivo do TCE-RS

Contas Patrimoniais

Cod. Conta	Descrição	Valor Contábil	Adição/Exclusão	Valor Ajustado
SELEÇÃO AUTOMÁTICA				
		0,00	0,00	0,00
TOTAL DAS CONTAS PATRIMONIAIS		0,00	0,00	0,00

Contas de Receita

Cod. Conta	Descrição	Valor Contábil	Adição/Exclusão	Valor Ajustado
SELEÇÃO AUTOMÁTICA				
		0,00	0,00	0,00
TOTAL DAS CONTAS DE RECEITA		0,00	0,00	0,00

2.6.1 Justificativas da Certidão de Decisão - Título Executivo do TCE-RS

não possui

2.7 Arquivo Livro Diário Geral (TCE_4111)

2.7.1 Arquivo Livro Diário Geral

Especificações	SOMA TOTAL DOS VALORES	
	DÉBITO	CRÉDITO
Disponibilidades - CTA_DISP.TXT	37.822.511,22	36.769.951,40
Demais Contas	235.728.027,53	236.780.587,35
Totais	273.550.538,75	273.550.538,75



Número Total dos Registros que compõem o arquivo (Campo Finalizador)

89.534

3. Índices Constitucionais

3.2 Índices Constitucionais Referentes à Educação (MDE+FUNDEB)

3.2.1 Base de Cálculo Constitucional da Receita da Educação (MDE + FUNDEB), a Partir das Contas

Cód. Conta	Descrição	Valor Contábil	Adição/Exclusão	Valor Ajustado
SELEÇÃO AUTOMÁTICA				
11130311010100000000	IRRF sobre Rendimentos do Trabalho - Principal - Ativos/Inativos do Poder Executivo/Indiretas - PROPRIO	43.392,07	0,00	43.392,07
11130311010200000000	IRRF sobre Rendimentos do Trabalho - Principal - Ativos/Inativos do Poder Executivo/Indiretas - MDE	18.080,19	0,00	18.080,19
11130311010300000000	IRRF sobre Rendimentos do Trabalho - Principal - Ativos/Inativos do Poder Executivo/Indiretas- ASPS	10.847,98	0,00	10.847,98
11130311020100000000	IRRF sobre Rendimentos do Trabalho - Principal - Ativos/Inativos do Poder Legislativo - PROPRIO	183,91	0,00	183,91
11130311020200000000	IRRF sobre Rendimentos do Trabalho - Principal - Ativos/Inativos do Poder Legislativo - MDE	76,65	0,00	76,65
11130311020300000000	IRRF sobre Rendimentos do Trabalho - Principal - Ativos/Inativos do Poder Legislativo - ASPS	46,00	0,00	46,00
11130311030100000000	IRRF sobre Rendimentos do Trabalho - Principal - Inativos pagos pelo RPPS - PROPRIO	34.808,76	0,00	34.808,76
11130311030200000000	IRRF sobre Rendimentos do Trabalho - Principal - Inativos pagos pelo RPPS - MDE	14.503,64	0,00	14.503,64
11130311030300000000	IRRF sobre Rendimentos do Trabalho - Principal - Inativos pagos pelo RPPS - ASPS	8.702,20	0,00	8.702,20
11180111010000000000	IPTU - Principal - PROPRIO	142.424,83	0,00	142.424,83
11180111020000000000	IPTU - Principal - MDE	59.345,00	0,00	59.345,00
11180111030000000000	IPTU - Principal - ASPS	35.606,78	0,00	35.606,78
11180112010000000000	IPTU - Multas e Juros - PROPRIO	415,02	0,00	415,02
11180112020000000000	IPTU - Multas e Juros - MDE	173,24	0,00	173,24
11180112030000000000	IPTU - Multas e Juros - ASPS	103,84	0,00	103,84
11180113010000000000	IPTU - Dívida Ativa - PROPRIO	12.793,50	0,00	12.793,50
11180113020000000000	IPTU - Dívida Ativa - MDE	5.331,51	0,00	5.331,51
11180113030000000000	IPTU - Dívida Ativa - ASPS	3.198,79	0,00	3.198,79
11180114010000000000	IPTU - Dívida Ativa - Multas e Juros - PROPRIO	5.553,29	0,00	5.553,29
11180114020000000000	IPTU - Dívida Ativa - Multas e Juros - MDE	2.315,03	0,00	2.315,03
11180114030000000000	IPTU - Dívida Ativa - Multas e Juros - ASPS	1.389,05	0,00	1.389,05
11180141010000000000	ITBI - Principal - PROPRIO	52.959,30	0,00	52.959,30
11180141020000000000	ITBI - Principal - MDE	22.066,38	0,00	22.066,38
11180141030000000000	ITBI - Principal - ASPS	13.239,82	0,00	13.239,82
11180231010000000000	ISS - Principal - PROPRIO	44.422,86	0,00	44.422,86
11180231020000000000	ISS - Principal - MDE	18.510,02	0,00	18.510,02
11180231030000000000	ISS - Principal - ASPS	11.105,94	0,00	11.105,94
11180232010000000000	ISS - Multas e Juros - PROPRIO	524,37	0,00	524,37
11180232020000000000	ISS - Multas e Juros - MDE	218,59	0,00	218,59
11180232030000000000	ISS - Multas e Juros - ASPS	131,01	0,00	131,01
11180233010000000000	ISS - Dívida Ativa - PROPRIO	44,83	0,00	44,83
11180233020000000000	ISS - Dívida Ativa - MDE	18,67	0,00	18,67
11180233030000000000	ISS - Dívida Ativa - ASPS	11,18	0,00	11,18



22101033570583963


Cód. Conta	Descrição	Valor Contábil	Adição/Exclusão	Valor Ajustado
11180234010000000000	ISS - Divida Ativa -Multas e Juros - PROPRIO	15,56	0,00	15,56
11180234020000000000	ISS - Divida Ativa -Multas e Juros - MDE	6,58	0,00	6,58
11180234030000000000	ISS - Divida Ativa -Multas e Juros - ASPS	3,85	0,00	3,85
17180121010000000000	Cota-Parte do FPM - Cota Mensal - Principal - PROPRIO	2.086.683,99	0,00	2.086.683,99
17180121020000000000	Cota-Parte do FPM - Cota Mensal - Principal - MDE	173.890,38	0,00	173.890,38
17180121030000000000	Cota-Parte do FPM - Cota Mensal - Principal - ASPS	521.670,85	0,00	521.670,85
17180121040000000000	Cota-Parte do FPM - Cota Mensal - Principal - FUNDEB	703.980,86	0,00	703.980,86
17180151010000000000	Cota-Parte do ITR - Principal - PROPRIO	186,33	0,00	186,33
17180151020000000000	Cota-Parte do ITR - Principal - MDE	15,52	0,00	15,52
17180151030000000000	Cota-Parte do ITR - Principal - ASPS	46,54	0,00	46,54
17180151040000000000	Cota-Parte do ITR - Principal - FUNDEB	97,07	0,00	97,07
17280111010000000000	Cota-Parte do ICMS - Principal - PROPRIO	599.063,73	0,00	599.063,73
17280111020000000000	Cota-Parte do ICMS - Principal - MDE	49.921,99	0,00	49.921,99
17280111030000000000	Cota-Parte do ICMS - Principal - ASPS	149.765,89	0,00	149.765,89
17280111040000000000	Cota-Parte do ICMS - Principal - FUNDEB	191.568,14	0,00	191.568,14
17280121010000000000	Cota-Parte do IPVA - Principal - PROPRIO	181.559,27	0,00	181.559,27
17280121020000000000	Cota-Parte do IPVA - Principal - MDE	15.119,07	0,00	15.119,07
17280121030000000000	Cota-Parte do IPVA - Principal - ASPS	45.390,58	0,00	45.390,58
17280121040000000000	Cota-Parte do IPVA - Principal - FUNDEB	60.498,79	0,00	60.498,79
17280131010000000000	Cota-Parte do IPI - Municípios - Principal - PROPRIO	7.849,58	0,00	7.849,58
17280131020000000000	Cota-Parte do IPI - Municípios - Principal - MDE	654,11	0,00	654,11
17280131030000000000	Cota-Parte do IPI - Municípios - Principal - ASPS	1.962,26	0,00	1.962,26
17280131040000000000	Cota-Parte do IPI - Municípios - Principal - FUNDEB	2.616,50	0,00	2.616,50
91118011101000000000	Deducao - IPTU - Principal - PROPRIO	-26.068,24	0,00	-26.068,24
91118011102000000000	Deducao - IPTU - Principal - MDE	-10.862,20	0,00	-10.862,20
91118011103000000000	Deducao - IPTU - Principal - ASPS	-6.517,19	0,00	-6.517,19
91118011401000000000	Deducao - IPTU - Divida Ativa - Multas e Juros - PROPRIO	-819,36	0,00	-819,36
91118011402000000000	Deducao - IPTU - Divida Ativa - Multas e Juros - MDE	-341,50	0,00	-341,50
91118011403000000000	Deducao - IPTU - Divida Ativa - Multas e Juros - ASPS	-204,81	0,00	-204,81
91118023401000000000	Deducao - ISS - Divida Ativa -Multas e Juros - PROPRIO	-0,60	0,00	-0,60
91118023402000000000	Deducao - ISS - Divida Ativa -Multas e Juros - MDE	-0,18	0,00	-0,18
91118023403000000000	Deducao - ISS - Divida Ativa -Multas e Juros - ASPS	-0,11	0,00	-0,11
SUBTOTAL		5.310.297,50	0,00	5.310.297,50
TOTAL I - Base Receita Educação (MDE + FUNDEB) - 25% da Receita Ajustada				1.327.574,37

3.2.2 Base de Cálculo Constitucional da Receita da Educação (MDE + FUNDEB), a Partir dos Recursos Vinculados

Cód. Recurso	Descrição	Valor Contábil	Adição/Exclusão	Valor Ajustado
20	RECEITA TRIBUTÁRIA	140.645,50	0,00	140.645,50
20	TRANSFERÊNCIAS CORRENTES	239.601,07	0,00	239.601,07
20	DEDUÇÕES DA RECEITA TRIBUTÁRIA	-11.203,88	0,00	-11.203,88
31	TRANSFERÊNCIAS CORRENTES	958.761,36	0,00	958.761,36
TOTAL II		1.327.804,05	0,00	1.327.804,05

3.2.3 Cálculo da Despesa Constitucional com Educação (MDE + FUNDEB), por Recursos Vinculados

Cód. Recurso	Descrição da Subfunção	Valor Contábil	Adição/Exclusão	Valor Ajustado
20	Ensino Fundamental	317.892,27	0,00	317.892,27
31	Ensino Fundamental	320.110,39	0,00	320.110,39



22101033570583963

Cód. Recurso	Descrição da Subfunção	Valor Contábil	Adição/Exclusão	Valor Ajustado
31	Educação Infantil	53.457,98	0,00	53.457,98
SUBTOTAL I		691.460,64	0,00	691.460,64

Despesas Não Computáveis

Cód. Recurso	Natureza de Despesa	Valor Contábil	Adição/Exclusão	Valor Ajustado
SUBTOTAL II		0,00	0,00	0,00

(+) Perda com o FUNDEB 413.307,74 0,00 413.307,74

(-) Desp. Liq. com Rend. da MDE + FUNDEB 243,65 0,00 243,65

SUBTOTAL III 413.551,39 0,00 413.551,39

TOTAL IV - Gastos Constitucionais com Educação (MDE + FUNDEB) 20,80 1.104.524,73

3.2.5 Despesas Executadas como Contrapartida da Educação

Cód. Contrapartida	Cód. RV	Descrição da Subfunção	Valor Contábil	Adição/Exclusão	Valor Ajustado
TOTAL			0,00	0,00	0,00


3.3 Índices Constitucionais Referentes ao FUNDEB

3.3.1 Base de Cálculo Constitucional da Receita do FUNDEB, a Partir das Contas

Cód. Conta	Descrição	Valor Contábil	Adição/Exclusão	Valor Ajustado
SELEÇÃO AUTOMÁTICA				
17180121010000000000	Cota-Parte do FPM - Cota Mensal - Principal - PROPRIO	2.086.683,99	0,00	2.086.683,99
17180121020000000000	Cota-Parte do FPM - Cota Mensal - Principal - MDE	173.890,38	0,00	173.890,38
17180121030000000000	Cota-Parte do FPM - Cota Mensal - Principal - ASPS	521.670,85	0,00	521.670,85
17180121040000000000	Cota-Parte do FPM - Cota Mensal - Principal - FUNDEB	703.980,86	0,00	703.980,86
17180151010000000000	Cota-Parte do ITR - Principal - PROPRIO	186,33	0,00	186,33
17180151020000000000	Cota-Parte do ITR - Principal - MDE	15,52	0,00	15,52
17180151030000000000	Cota-Parte do ITR - Principal - ASPS	46,54	0,00	46,54
17180151040000000000	Cota-Parte do ITR - Principal - FUNDEB	97,07	0,00	97,07
17280111010000000000	Cota-Parte do ICMS - Principal - PROPRIO	599.063,73	0,00	599.063,73
17280111020000000000	Cota-Parte do ICMS - Principal - MDE	49.921,99	0,00	49.921,99
17280111030000000000	Cota-Parte do ICMS - Principal - ASPS	149.765,89	0,00	149.765,89
17280111040000000000	Cota-Parte do ICMS - Principal - FUNDEB	191.568,14	0,00	191.568,14
17280121010000000000	Cota-Parte do IPVA - Principal - PROPRIO	181.559,27	0,00	181.559,27
17280121020000000000	Cota-Parte do IPVA - Principal - MDE	15.119,07	0,00	15.119,07
17280121030000000000	Cota-Parte do IPVA - Principal - ASPS	45.390,58	0,00	45.390,58
17280121040000000000	Cota-Parte do IPVA - Principal - FUNDEB	60.498,79	0,00	60.498,79
17280131010000000000	Cota-Parte do IPI - Municípios - Principal - PROPRIO	7.849,58	0,00	7.849,58
17280131020000000000	Cota-Parte do IPI - Municípios - Principal - MDE	654,11	0,00	654,11
17280131030000000000	Cota-Parte do IPI - Municípios - Principal - ASPS	1.962,26	0,00	1.962,26
17280131040000000000	Cota-Parte do IPI - Municípios - Principal - FUNDEB	2.616,50	0,00	2.616,50
SUBTOTAL		4.792.541,45	0,00	4.792.541,45

Total I - Base Receita do FUNDEB - 20% da Receita Ajustada 958.508,29

3.3.2 Base de Cálculo Constitucional da Receita do FUNDEB, a Partir dos Recursos



22101033570583963

Cód. Recurso	Descrição	Valor Contábil	Adição/Exclusão	Valor Ajustado
31	TRANSFERÊNCIAS CORRENTES	958.761,36	0,00	958.761,36
TOTAL II		958.761,36	0,00	958.761,36

3.3.3 Cálculo da Despesa Constitucional com FUNDEB, a Partir dos Recursos

Cód. Recurso	Descrição da Subfunção	Valor Contábil	Adição/Exclusão	Valor Ajustado
31	Ensino Fundamental	320.110,39	0,00	320.110,39
31	Educação Infantil	53.457,98	0,00	53.457,98
SUBTOTAL I		373.568,37	0,00	373.568,37

Despesas Não Computáveis

Cód. Recurso	Natureza de Despesa	Valor Contábil	Adição/Exclusão	Valor Ajustado
SUBTOTAL II		0,00	0,00	0,00

(+) Perda com o FUNDEB	413.307,74	0,00	413.307,74
(-) Desp. Liq. com Rend. do FUNDEB	98,62	0,00	98,62
SUBTOTAL III	413.406,36	0,00	413.406,36

TOTAL IV - Gastos Constitucionais com FUNDEB	16,42		786.777,49
---	--------------	--	-------------------

3.3.4 Cálculo da Proporção de 70% destinada ao pagamento dos Profissionais do Magistério (Art. 60, XII do ADCT)

3.3.4.1 Base de Cálculo para aplicação dos 70% dos Recursos do FUNDEB - Exercício de 2021

Cód. Conta	Descrição da Subfunção	Valor Contábil	Adição/Exclusão	Valor Ajustado
SELEÇÃO AUTOMÁTICA				
13210011010200000000	Remuneracao de Depositos Bancarios de Recursos Vinculados - FUNDEB - Principal	98,62	0,00	98,62
17580111000000000000	Transferencias de Recursos do Fundo de Manutencao e Desenvolvimento da Educacao Basica e de Valorizacao dos Profissionais da Educacao - FUNDEB - Principal	545.453,62	0,00	545.453,62
Total		545.552,24	0,00	545.552,24

Base da Receita - 70% do Retorno do FUNDEB	381.886,57
---	-------------------

3.3.4.2 Aplicação dos Recursos do FUNDEB destinada ao pagamento dos Profissionais do Magistério - Exercício de 2021

Cód. Recurso	Descrição da Subfunção	Valor Contábil	Adição/Exclusão	Valor Ajustado
31	Ensino Fundamental	291.258,24	0,00	291.258,24
31	Educação Infantil	53.457,98	0,00	53.457,98
SUBTOTAL I		344.716,22	0,00	344.716,22

Despesas Não Computáveis


Cód. Recurso	Natureza de Despesa	Valor Contábil	Adição/Exclusão	Valor Ajustado
SUBTOTAL II		0,00	0,00	0,00

TOTAL III	344.716,22	0,00	344.716,22
------------------	-------------------	-------------	-------------------

% de Aplicação	63,19
-----------------------	--------------

3.3.5 Cálculo da Base de Verificação do § 2º do art. 21 da Lei do FUNDEB

3.3.5.1 Base de Cálculo do Superávit do FUNDEB - Exercício Anterior



22101033570583963

Rendimentos do FUNDEB - Exercício de 2020	616,23	0,00	616,23
TOTAL	616,23	0,00	616,23

Limite para Aplicação no 1º Trimestre do Exercício Seguinte: 5% **30,81**

3.3.5.2 Despesas Liquidadas com Recursos do Superávit do FUNDEB - Exercício de 2021 (Janeiro - Abril)

Cód. Recurso	Descrição da Subfunção	Valor Contábil	Adição/Exclusão	Valor Ajustado
31	Educação Infantil	1.038,66	0,00	1.038,66
TOTAL		1.038,66	0,00	1.038,66

3.5 Índices Constitucionais Referentes à Saúde - ASPS

3.5.1 Base de Cálculo Constitucional da Receita da Saúde (ASPS), a Partir das Contas

Cód. Conta	Descrição	Valor Contábil	Adição/Exclusão	Valor Ajustado
SELEÇÃO AUTOMÁTICA				
11130311010100000000	IRRF sobre Rendimentos do Trabalho - Principal - Ativos/Inativos do Poder Executivo/Indiretas - PROPRIO	43.392,07	0,00	43.392,07
11130311010200000000	IRRF sobre Rendimentos do Trabalho - Principal - Ativos/Inativos do Poder Executivo/Indiretas - MDE	18.080,19	0,00	18.080,19
11130311010300000000	IRRF sobre Rendimentos do Trabalho - Principal - Ativos/Inativos do Poder Executivo/Indiretas- ASPS	10.847,98	0,00	10.847,98
11130311020100000000	IRRF sobre Rendimentos do Trabalho - Principal - Ativos/Inativos do Poder Legislativo - PROPRIO	183,91	0,00	183,91
11130311020200000000	IRRF sobre Rendimentos do Trabalho - Principal - Ativos/Inativos do Poder Legislativo - MDE	76,65	0,00	76,65
11130311020300000000	IRRF sobre Rendimentos do Trabalho - Principal - Ativos/Inativos do Poder Legislativo - ASPS	46,00	0,00	46,00
11130311030100000000	IRRF sobre Rendimentos do Trabalho - Principal - Inativos pagos pelo RPPS - PROPRIO	34.808,76	0,00	34.808,76
11130311030200000000	IRRF sobre Rendimentos do Trabalho - Principal - Inativos pagos pelo RPPS - MDE	14.503,64	0,00	14.503,64
11130311030300000000	IRRF sobre Rendimentos do Trabalho - Principal - Inativos pagos pelo RPPS - ASPS	8.702,20	0,00	8.702,20
11180111010000000000	IPTU - Principal - PROPRIO	142.424,83	0,00	142.424,83
11180111020000000000	IPTU - Principal - MDE	59.345,00	0,00	59.345,00
11180111030000000000	IPTU - Principal - ASPS	35.606,78	0,00	35.606,78
11180112010000000000	IPTU - Multas e Juros - PROPRIO	415,02	0,00	415,02
11180112020000000000	IPTU - Multas e Juros - MDE	173,24	0,00	173,24
11180112030000000000	IPTU - Multas e Juros - ASPS	103,84	0,00	103,84
11180113010000000000	IPTU - Dívida Ativa - PROPRIO	12.793,50	0,00	12.793,50
11180113020000000000	IPTU - Dívida Ativa - MDE	5.331,51	0,00	5.331,51
11180113030000000000	IPTU - Dívida Ativa - ASPS	3.198,79	0,00	3.198,79
11180114010000000000	IPTU - Dívida Ativa - Multas e Juros - PROPRIO	5.553,29	0,00	5.553,29
11180114020000000000	IPTU - Dívida Ativa - Multas e Juros - MDE	2.315,03	0,00	2.315,03
11180114030000000000	IPTU - Dívida Ativa - Multas e Juros - ASPS	1.389,05	0,00	1.389,05
11180141010000000000	ITBI - Principal - PROPRIO	52.959,30	0,00	52.959,30
11180141020000000000	ITBI - Principal - MDE	22.066,38	0,00	22.066,38
11180141030000000000	ITBI - Principal - ASPS	13.239,82	0,00	13.239,82
11180231010000000000	ISS - Principal - PROPRIO	44.422,86	0,00	44.422,86
11180231020000000000	ISS - Principal - MDE	18.510,02	0,00	18.510,02
11180231030000000000	ISS - Principal - ASPS	11.105,94	0,00	11.105,94




Cód. Conta	Descrição	Valor Contábil	Adição/Exclusão	Valor Ajustado
11180232010000000000	ISS - Multas e Juros - PROPRIO	524,37	0,00	524,37
11180232020000000000	ISS - Multas e Juros - MDE	218,59	0,00	218,59
11180232030000000000	ISS - Multas e Juros - ASPS	131,01	0,00	131,01
11180233010000000000	ISS - Divida Ativa - PROPRIO	44,83	0,00	44,83
11180233020000000000	ISS - Divida Ativa - MDE	18,67	0,00	18,67
11180233030000000000	ISS - Divida Ativa - ASPS	11,18	0,00	11,18
11180234010000000000	ISS - Divida Ativa -Multas e Juros - PROPRIO	15,56	0,00	15,56
11180234020000000000	ISS - Divida Ativa -Multas e Juros - MDE	6,58	0,00	6,58
11180234030000000000	ISS - Divida Ativa -Multas e Juros - ASPS	3,85	0,00	3,85
17180121010000000000	Cota-Parte do FPM - Cota Mensal - Principal - PROPRIO	2.086.683,99	0,00	2.086.683,99
17180121020000000000	Cota-Parte do FPM - Cota Mensal - Principal - MDE	173.890,38	0,00	173.890,38
17180121030000000000	Cota-Parte do FPM - Cota Mensal - Principal - ASPS	521.670,85	0,00	521.670,85
17180121040000000000	Cota-Parte do FPM - Cota Mensal - Principal - FUNDEB	703.980,86	0,00	703.980,86
17180151010000000000	Cota-Parte do ITR - Principal - PROPRIO	186,33	0,00	186,33
17180151020000000000	Cota-Parte do ITR - Principal - MDE	15,52	0,00	15,52
17180151030000000000	Cota-Parte do ITR - Principal - ASPS	46,54	0,00	46,54
17180151040000000000	Cota-Parte do ITR - Principal - FUNDEB	97,07	0,00	97,07
17280111010000000000	Cota-Parte do ICMS - Principal - PROPRIO	599.063,73	0,00	599.063,73
17280111020000000000	Cota-Parte do ICMS - Principal - MDE	49.921,99	0,00	49.921,99
17280111030000000000	Cota-Parte do ICMS - Principal- ASPS	149.765,89	0,00	149.765,89
17280111040000000000	Cota-Parte do ICMS - Principal - FUNDEB	191.568,14	0,00	191.568,14
17280121010000000000	Cota-Parte do IPVA - Principal - PROPRIO	181.559,27	0,00	181.559,27
17280121020000000000	Cota-Parte do IPVA - Principal - MDE	15.119,07	0,00	15.119,07
17280121030000000000	Cota-Parte do IPVA - Principal - ASPS	45.390,58	0,00	45.390,58
17280121040000000000	Cota-Parte do IPVA - Principal - FUNDEB	60.498,79	0,00	60.498,79
17280131010000000000	Cota-Parte do IPI - Municipios - Principal - PROPRIO	7.849,58	0,00	7.849,58
17280131020000000000	Cota-Parte do IPI - Municipios - Principal - MDE	654,11	0,00	654,11
17280131030000000000	Cota-Parte do IPI - Municipios - Principal - ASPS	1.962,26	0,00	1.962,26
17280131040000000000	Cota-Parte do IPI - Municipios - Principal - FUNDEB	2.616,50	0,00	2.616,50
91118011101000000000	Deducao - IPTU - Principal - PROPRIO	-26.068,24	0,00	-26.068,24
91118011102000000000	Deducao - IPTU - Principal - MDE	-10.862,20	0,00	-10.862,20
91118011103000000000	Deducao - IPTU - Principal - ASPS	-6.517,19	0,00	-6.517,19
91118011401000000000	Deducao - IPTU - Divida Ativa - Multas e Juros - PROPRIO	-819,36	0,00	-819,36
91118011402000000000	Deducao - IPTU - Divida Ativa - Multas e Juros - MDE	-341,50	0,00	-341,50
91118011403000000000	Deducao - IPTU - Divida Ativa - Multas e Juros - ASPS	-204,81	0,00	-204,81
91118023401000000000	Deducao - ISS - Divida Ativa -Multas e Juros - PROPRIO	-0,60	0,00	-0,60
91118023402000000000	Deducao - ISS - Divida Ativa -Multas e Juros - MDE	-0,18	0,00	-0,18
91118023403000000000	Deducao - ISS - Divida Ativa -Multas e Juros - ASPS	-0,11	0,00	-0,11
SUBTOTAL I		5.310.297,50	0,00	5.310.297,50

TOTAL I - Base Receita Saúde (ASPS) - 15% da Receita Ajustada

796.544,62

3.5.2 Base de Cálculo Constitucional da Receita da Saúde (ASPS), a Partir dos Recursos Vinculados

Cód. Recurso	Descrição	Valor Contábil	Adição/Exclusão	Valor Ajustado
40	RECEITA TRIBUTÁRIA	84.386,44	0,00	84.386,44
40	TRANSFERÊNCIAS CORRENTES	718.836,12	0,00	718.836,12
40	DEDUÇÕES DA RECEITA TRIBUTÁRIA	-6.722,11	0,00	-6.722,11
TOTAL II		796.500,45	0,00	796.500,45



Valor Total da Base Constitucional da Receita da Saúde calculada pelas contas diferente do Valor Total da Base Constitucional da Receita da Saúde calculada pelos recursos vinculados

3.5.3 Cálculo da Despesa Constitucional com Saúde (ASPS), por Recursos Vinculados

Cód. Recurso	Descrição da Subfunção	Valor Contábil	Adição/Exclusão	Valor Ajustado
40	Administração Geral (modalidade de aplicação 71)	-412,25	0,00	-412,25
40	Administração Geral	48.776,20	0,00	48.776,20
40	Atenção Básica	217.109,08	0,00	217.109,08
40	Assistência Hospitalar e Ambulatorial	518.365,91	0,00	518.365,91
SUBTOTAL I		783.838,94	0,00	783.838,94

3.5.4 Dedução da Despesa Constitucional com Saúde (ASPS)

Despesas Não Computáveis

Cód. Recurso	Cód. Conta	Valor Contábil	Adição/Exclusão	Valor Ajustado
		0,00	0,00	0,00
SUBTOTAL II		0,00	0,00	0,00

(-) Despesa Liquidada com Rendimentos das ASPS	107,55	0,00	107,55
SUBTOTAL III	107,55	0,00	107,55

	% de Aplicação	Valor Aplicado
TOTAL IV - Gastos Constitucionais com Saúde (ASPS)	14,76	783.731,39

3.5.5 Despesas Executadas como Contrapartida da Saúde

Cód. Contrapartida	Cód. RV	Descrição da Subfunção	Valor Contábil	Adição/Exclusão	Valor Ajustado
TOTAL			0,00	0,00	0,00


4. Avisos Exibidos na Verificação dos Arquivos Texto

4.1 Avisos Exibidos

Nome do Arquivo	Cód. de Erro	Linha	Campo	Status	Descrição
EMPENHO.TXT	EMP_63	0	0	AVISO	1 ocorrência(s) da licitação nr. 11, ano 2020, modalidade PRI (Processo de Inexigibilidade), não cadastrada no Licitacon.
EMPENHO.TXT	EMP_63	0	0	AVISO	1 ocorrência(s) da licitação nr. 15, ano 2020, modalidade PRI (Processo de Inexigibilidade), não cadastrada no Licitacon.
EMPENHO.TXT	EMP_63	0	0	AVISO	1 ocorrência(s) da licitação nr. 30, ano 2020, modalidade PRI (Processo de Inexigibilidade), não cadastrada no Licitacon.
EMPENHO.TXT	EMP_73	0	0	INFO	O percentual de ocorrências de Modalidade da Licitação/Forma de Contratação em "NSA - Não se aplica" equivale a 17,905%
EMPENHO.TXT	EMP_86	0	0	INFO	90,323% das 31 licitações desta remessa foram cadastradas no Licitacon para fins de controle pelos critérios apresentados no Ofício Circular da DCF 002/2020.
LIQUIDAC.TXT	LIQ_38	0	0	INFO	O percentual de ocorrências do campo Existe Contrato/Termo em "N = Não" ou "X = Não se aplica" equivale a 38,491%
LIQUIDAC.TXT	LIQ_39	0	0	INFO	O percentual de ocorrências do campo Existe Nota Fiscal em "N = Não" ou "X = Não se Aplica" equivale a 36,189%
LIQUIDAC.TXT	LIQ_44	0	0	INFO	100,00% dos 16 contratos da remessa foram cadastrados no Licitacon para fins de controle pelos critérios apresentados no Ofício Circular da DCF 002/2020.

5. Informações Referentes à Gestão Fiscal

5.1 Transparência da Gestão Fiscal



5.1.1 Data e Forma de Publicação dos Relatórios Resumidos da Execução Orçamentária - art. 52 da LRF

Período	Tipo	Data	Forma Publicação
1º Bimestre	Mural	29/03/2021	MURAL PREFEITURA MUNICIPAL DE SILVEIRA MARTINS
	Jornal		Não Publicado
	Internet	29/03/2021	NO SITE: www.silveiramartins.rs.gov.br
2º Bimestre	Mural	26/05/2021	MURAL PREFEITURA MUNICIPAL DE SILVEIRA MARTINS
	Jornal		Não Publicado
	Internet	26/05/2021	NO SITE: www.silveiramartins.rs.gov.br

5.1.3 Data e Local das Audiências Públicas

Período	Data	Local
3º Quadrimestre/2020	24/02/2021	CÂMARA MUNICIPAL DE VEREADORES DE SILVEIRA MARTINS
1º Quadrimestre/2021	25/05/2021	CÂMARA MUNICIPAL DE VEREADORES DE SILVEIRA MARTINS

5.1.4 Disponibilização das Informações na Internet, em tempo real

Data	Endereço Eletrônico
27/05/2013	http://www.silveiramartins.rs.gov.br/transparencia

Não foram inseridas observações.


5.3 Metas de Arrecadação

RECEITAS CORRENTES	META	REALIZADA
1º Bimestre	3.136.212,66	3.517.586,05
2º Bimestre	3.128.701,92	3.374.954,37
3º Bimestre	3.128.701,92	0,00
4º Bimestre	3.128.701,92	0,00
5º Bimestre	3.128.701,92	0,00
6º Bimestre	3.128.701,92	0,00
TOTAL	18.779.722,26	6.892.540,42

RECEITAS CORRENTES INTRA-ORÇAMENTÁRIAS	META	REALIZADA
1º Bimestre	248.830,00	333.980,41
2º Bimestre	248.234,00	310.100,78
3º Bimestre	248.234,00	0,00
4º Bimestre	248.234,00	0,00
5º Bimestre	248.234,00	0,00
6º Bimestre	248.234,00	0,00
TOTAL	1.490.000,00	644.081,19

RECEITAS DE CAPITAL	META	REALIZADA
1º Bimestre	17.902,40	157,37
2º Bimestre	17.859,52	306,70
3º Bimestre	17.859,52	0,00
4º Bimestre	17.859,52	0,00
5º Bimestre	17.859,52	0,00
6º Bimestre	17.859,52	0,00
TOTAL	107.200,00	464,07

RECEITAS DE CAPITAL INTRA-ORÇAMENTÁRIAS	META	REALIZADA
TOTAL	0,00	0,00



DEDUÇÕES DA RECEITA

	META	REALIZADA
1º Bimestre	-384.266,80	-555.115,34
2º Bimestre	-383.346,64	-486.295,07
3º Bimestre	-383.346,64	0,00
4º Bimestre	-383.346,64	0,00
5º Bimestre	-383.346,64	0,00
6º Bimestre	-383.346,64	0,00
TOTAL	-2.301.000,00	-1.041.410,41
TOTAL DA RECEITA	18.075.922,26	6.495.675,27

5.5 Informações para Emissão de Certidão - Art. 21 da Resolução do Senado Federal n.º 43/2001

5.5.1 Poder Executivo

Não houve captação de recursos a título de antecipação de receita de tributo ou contribuição cujo fato gerador ainda não tenha ocorrido, sem prejuízo do disposto no § 7º do artigo 150 da Constituição Federal, no exercício de 2020.

Não houve captação de recursos a título de antecipação de receita de tributo ou contribuição cujo fato gerador ainda não tenha ocorrido, sem prejuízo do disposto no § 7º do artigo 150 da Constituição Federal, no exercício de 2021.

Não houve recebimento antecipado de valores de empresa em que o Poder Público detenha, direta ou indiretamente, a maioria do capital social com direito a voto, salvo lucros e dividendos, na forma da legislação, no exercício de 2020.

Não houve recebimento antecipado de valores de empresa em que o Poder Público detenha, direta ou indiretamente, a maioria do capital social com direito a voto, salvo lucros e dividendos, na forma da legislação, no exercício de 2021.

Não ocorreu assunção direta de compromisso, confissão de dívida ou operação assemelhada com fornecedores de bens, mercadorias ou serviços, mediante emissão, aceite ou aval de títulos de crédito, no exercício de 2020.

Não ocorreu assunção direta de compromisso, confissão de dívida ou operação assemelhada com fornecedores de bens, mercadorias ou serviços, mediante emissão, aceite ou aval de títulos de crédito, no exercício de 2021.

Não ocorreu assunção de obrigação, sem autorização orçamentária, com fornecedores para pagamento a posteriori de bens e serviços, no exercício de 2020.

Não ocorreu assunção de obrigação, sem autorização orçamentária, com fornecedores para pagamento a posteriori de bens e serviços, no exercício de 2021.

6. Cadastro de Administradores da Entidade

6.1 Administradores da Entidade

Poder Executivo

Identificação do(a) Administrador

Nome: Fernando Luiz Cordero

CPF: 34204180000

Cargo/Função: Prefeito Municipal

Mandato - Início e Término: 01/01/2021 a 31/12/2024

Substitutos:

CPF: 32312075091

Nome: Sadi Tolfo

Cargo: Vice-Prefeito Municipal

Substituições:

Início: 15/03/2021

Término: 23/03/2021

7. Observações da Entidade para o TCE-RS



22101033570583963

Qualquer divergência verificada neste relatório ou observação que a Entidade julgar relevante deverão ser informadas neste item.

Nada a declarar



CERTIFICAMOS, com base nos registros constantes na Entidade, a consistência das informações apresentadas neste relatório com as enviadas ao TCE.

SILVEIRA MARTINS, 11 de Maio de 2021

RAFAEL SEVERO PEDROLLO

Contabilista

FERNANDO LUIZ CORDERO

Prefeito Municipal