

42101032001474903

Neste RVE estão incluídos:	Sim	Não
Modelos da LRF do Executivo	<input type="checkbox"/>	<input checked="" type="checkbox"/>
Deverá ser consolidado para fins de LRF	<input type="checkbox"/>	<input checked="" type="checkbox"/>

## 1. Informações da Entidade

### 1.1 Dados Cadastrais da Administração Atual

CNPJ: 92457217000143

Período: 01/01/2021 a 31/08/2021

Prefeitura: PM DE SILVEIRA MARTINS

Logradouro: Rua 21 de Abril

nr: 163 compl:

Telefone: (55) 3224-4800

HomePage: www.silveiramartins.rs.gov.br

E-Mail: administracao@silveiramartins.rs.gov.br

Prefeito Municipal: FERNANDO LUIZ CORDERO

Contabilista: RAFAEL SEVERO PEDROLLO

Número do CRC: 081169/O-2

### 1.2 Prestadora de Serviços de Informática

Não Possui Prestadora de Serviços de Informática

Nome: DUETO TECNOLOGIA LTDA

CNPJ: 04311157000199

Telefone: (51)21182200

Responsável: RAFAEL SEBEN

E-Mail: govbr@govbr.com.br

### 1.3 Sistemas Informatizados

- Contábil
- Financeiro
- Patrimonial
- Pessoal
- Orçamentário
- Tributário
- Folha de Pagamento
- Outros
- Nenhum

### 1.4 Participação com Consórcio Público

CNPJ	Nome
1509149000163	CONSORCIO DE DESENVOLVIMENTO SUSTENTAVEL DA QUARTA COLONIA
94446804000162	CONSORCIO INTERMUNICIPAL DA REGIÃO CENTRO DO ESTADO/RS


### 1.6 Entidades da Administração Indireta selecionadas pelo PAD

CNPJ	Nome	Tipo	é RPPS
------	------	------	--------

### 1.7 Entidades da Administração Indireta selecionadas pela Entidade

CNPJ	Nome	Tipo	é RPPS
------	------	------	--------

## 2. Informações Contábeis



42101032001474903

## 2.1 Contas de Receita


### 2.1.1 Resumo por Grupos

ESPECIFICAÇÃO DAS CONTAS DE RECEITA	ORÇADA	REALIZADA
<b>RECEITAS CORRENTES</b>		
Impostos, Taxas e Contribuições de Melhoria	1.473.745,00	1.181.589,51
Contribuições	637.000,00	459.358,37
Receita Patrimonial	1.686.667,52	490.017,44
Receita Agropecuária	200,00	0,00
Receita de Serviços	8.600,00	4.750,42
Transferências Correntes	14.899.344,32	11.957.701,72
Outras Receitas Correntes	74.165,42	66.689,17
<b>SOMA DAS RECEITAS CORRENTES</b>	<b>18.779.722,26</b>	<b>14.160.106,63</b>
<b>RECEITAS CORRENTES INTRA-ORÇAMENTÁRIAS</b>		
Contribuições	1.490.000,00	1.116.002,19
<b>SOMA DAS RECEITAS CORRENTES INTRA-ORÇAMENTÁRIAS</b>	<b>1.490.000,00</b>	<b>1.116.002,19</b>
<b>RECEITAS DE CAPITAL</b>		
Operações de Crédito	0,00	1.000.000,00
Alienação de Bens	7.000,00	2.400,00
Transferências de Capital	100.000,00	111.635,60
Outras Receitas de Capital	200,00	6.215,84
<b>SOMA DAS RECEITAS DE CAPITAL</b>	<b>107.200,00</b>	<b>1.120.251,44</b>
<b>RECEITAS DE CAPITAL INTRA-ORÇAMENTÁRIAS</b>		
Alienação de Bens	0,00	470.000,00
<b>SOMA DAS RECEITAS DE CAPITAL INTRA-ORÇAMENTÁRIAS</b>	<b>0,00</b>	<b>470.000,00</b>
<b>DEDUÇÕES DE RECEITA</b>	<b>-2.301.000,00</b>	<b>-2.194.317,90</b>
<b>TOTAL DAS RECEITAS</b>	<b>18.075.922,26</b>	<b>14.672.042,36</b>

## 2.2 Contas de Despesa

### 2.2.1 Resumo do Balancete da Despesa

DISCRIMINAÇÃO	VALOR
Dotação Inicial	17.383.922,26
Atualização Monetária	0,00
Créditos Suplementares	1.966.632,23
Créditos Especiais	1.742.000,00
Créditos Extraordinários	0,00
Redução de Dotações	278.454,83
Transferências	0,00
Transposições	27.663,21
Remanejamentos	0,00
<b>DOTAÇÃO COM ALTERAÇÕES</b>	<b>20.841.762,87</b>



42101032001474903

DESPESAS NO EXERCÍCIO ATUAL	VALOR
<b>PODER EXECUTIVO</b>	
Empenhado	13.724.323,96
Liquidado	11.279.123,79
Pago	10.889.385,27
<b>SALDO A LIQUIDAR</b>	<b>2.445.200,17</b>
<b>SALDO A PAGAR</b>	<b>389.738,52</b>
<b>DESPESAS EM EXERCÍCIOS ANTERIORES</b>	<b>VALOR</b>
Empenhado	2.764.439,71
Liquidado	2.748.327,91
Pago	2.680.296,00
<b>SALDO A LIQUIDAR = EMPENHADO (-) LIQUIDADO</b>	<b>16.111,80</b>
<b>SALDO A PAGAR = LIQUIDADO (-) PAGO</b>	<b>68.031,91</b>

### 2.2.2 Recursos para Abertura de Créditos Adicionais

#### ORIGEM DO RECURSO

Superávit Financeiro	1.935.341,36
Excesso de Arrecadação	1.522.499,25
Suplementações Orçamentárias na mesma entidade	250.791,62
Reduções Orçamentárias na mesma entidade	278.454,83

### 2.3 Contas de Verificação

#### 2.3.1 Resumo por Grupos

	Saldo Inicial	Saldo Final
ATIVO CIRCULANTE	21.974.016,34D	23.935.389,92D
ATIVO NAO CIRCULANTE	10.595.495,88D	12.367.594,46D
PASSIVO CIRCULANTE	652.113,80C	712.832,95C
PASSIVO NAO-CIRCULANTE	22.246.980,78C	22.961.266,54C
PATRIMONIO LIQUIDO	9.670.417,64C	9.670.417,64C
PESSOAL E ENCARGOS	0,00	5.061.321,27D
BENEFICIOS PREVIDENCIARIOS E ASSISTENCIAIS	0,00	1.739.365,08D
USO DE BENS, SERVICOS E CONSUMO DE CAPITAL FIXO	0,00	2.999.674,26D
VARIACOES PATRIMONIAIS DIMINUTIVAS FINANCEIRAS	0,00	14.941,46D
TRANSFERENCIAS E DELEGACOES CONCEDIDAS	0,00	1.826.729,63D
DESVALORIZACAO E PERDA DE ATIVOS E INCORPORACAO DE PASSIVOS	0,00	351.625,77D
TRIBUTARIAS	0,00	125.383,27D
CUSTO DAS MERCADORIAS VENDIDAS, DOS PRODUTOS VENDIDOS E DOS SERVICOS PRESTADOS	0,00	0,00
OUTRAS VARIACOES PATRIMONIAIS DIMINUTIVAS	0,00	15.509,35D
IMPOSTOS, TAXAS E CONTRIBUICOES DE MELHORIA	0,00	1.125.174,30C
CONTRIBUICOES	0,00	1.575.360,56C
EXPLORACAO E VENDA DE BENS, SERVICOS E DIREITOS	0,00	16.902,63C
VARIACOES PATRIMONIAIS AUMENTATIVAS FINANCEIRAS	0,00	364.098,53C
TRANSFERENCIAS E DELEGACOES RECEBIDAS	0,00	11.523.613,15C
VALORIZACAO E GANHOS COM ATIVOS E DESINCORPORACAO DE PASSIVOS	0,00	293.791,70C



42101032001474903

	Saldo Inicial	Saldo Final
OUTRAS VARIACOES PATRIMONIAIS AUMENTATIVAS	0,00	194.076,47C
PLANEJAMENTO APROVADO	0,00	0,00
ORCAMENTO APROVADO	0,00	52.642.009,09D
INSCRICAO DE RESTOS A PAGAR	1.291.791,59D	1.291.791,59D
EXECUCAO DO PLANEJAMENTO	0,00	0,00
EXECUCAO DO ORCAMENTO	0,00	52.642.009,09C
EXECUCAO DE RESTOS A PAGAR	1.291.791,59C	1.291.791,59C
ATOS POTENCIAIS	1.917.469,77D	7.476.704,58D
ADMINISTRACAO FINANCEIRA	21.564.688,75D	76.988.024,88D
DIVIDA ATIVA	1.403.333,60D	1.684.107,03D
RISCOS FISCAIS	0,00	0,00
CONSORCIOS PUBLICOS	0,00	31.298,00D
CUSTOS	0,00	0,00
OUTROS CONTROLES	800,00D	9.529,00D
EXECUCAO DOS ATOS POTENCIAIS	1.917.469,77C	7.476.704,58C
EXECUCAO DA ADMINISTRACAO FINANCEIRA	21.564.688,75C	76.988.024,88C
EXECUCAO DA DIVIDA ATIVA	1.403.333,60C	1.684.107,03C
EXECUCAO DOS RISCOS FISCAIS	0,00	0,00
EXECUCAO DOS CONSORCIOS PUBLICOS	0,00	31.298,00C
APURACAO DE CUSTOS	0,00	0,00
OUTROS CONTROLES	800,00C	9.529,00C

### 2.3.3 Disponibilidade Financeira


PODER EXECUTIVO	Saldo Inicial	Saldo Final
Caixa	0,00	0,00
Bancos Conta Movimento	140.058,82D	32.922,89D
Bancos Conta Aplicação	3.864.475,30D	6.141.835,89D
Outros	0,00	0,00
<b>TOTAL PODER EXECUTIVO</b>	<b>4.004.534,12D</b>	<b>6.174.758,78D</b>

RPPS	Saldo Inicial	Saldo Final
Caixa	0,00	0,00
Bancos Conta Movimento	215,55D	4.677,48D
Bancos Conta Aplicação	17.559.139,08D	17.354.318,30D
Outros	0,00	0,00
<b>TOTAL RPPS</b>	<b>17.559.354,63D</b>	<b>17.358.995,78D</b>

OUTROS	Saldo Inicial	Saldo Final
Caixa	0,00	0,00
Bancos Conta Movimento	0,00	0,00
Bancos Conta Aplicação	0,00	0,00
Outros	0,00	0,00
<b>TOTAL OUTROS</b>	<b>0,00</b>	<b>0,00</b>

<b>TOTAL</b>	<b>21.563.888,75D</b>	<b>23.533.754,56D</b>
--------------	-----------------------	-----------------------

### 2.5 Valores do Exercício Anterior



42101032001474903

CONTAS DE DESPESA	Empenhado	Liquidado	Pago
1º Bimestre	5.407.268,20	1.865.331,17	1.658.740,18
2º Bimestre	1.743.376,97	2.641.243,49	2.585.987,24
3º Bimestre	2.566.756,09	2.709.684,65	2.673.759,62
4º Bimestre	2.321.953,62	2.741.908,15	2.798.521,14
5º Bimestre	2.077.286,94	2.521.470,84	2.304.171,74
6º Bimestre	2.120.496,58	3.109.784,08	2.933.062,24

CONTAS DE RECEITA	Orçado	Realizado
RECEITAS CORRENTES	19.023.375,14	18.907.810,68
RECEITAS CORRENTES INTRA-ORÇAMENTÁRIAS	1.329.250,11	1.248.382,04
RECEITAS DE CAPITAL	108.000,00	380.622,89
RECEITAS DE CAPITAL INTRA-ORÇAMENTÁRIAS	0,00	0,00

DEDUÇÕES DA RECEITA	Orçado	Realizado
DEDUCOES	-2.433.760,00	-2.920.980,31

<b>TOTAL CONTAS DE RECEITA</b>	<b>18.026.865,25</b>	<b>17.615.835,30</b>
--------------------------------	----------------------	----------------------

#### 2.6 Certidão de Decisão - Título Executivo do TCE-RS

##### Contas Patrimoniais

Cod. Conta	Descrição	Valor Contábil	Adição/Exclusão	Valor Ajustado
	SELEÇÃO AUTOMÁTICA	0,00	0,00	0,00
<b>TOTAL DAS CONTAS PATRIMONIAIS</b>		<b>0,00</b>	<b>0,00</b>	<b>0,00</b>

##### Contas de Receita

Cod. Conta	Descrição	Valor Contábil	Adição/Exclusão	Valor Ajustado
	SELEÇÃO AUTOMÁTICA	0,00	0,00	0,00
<b>TOTAL DAS CONTAS DE RECEITA</b>		<b>0,00</b>	<b>0,00</b>	<b>0,00</b>


#### 2.6.1 Justificativas da Certidão de Decisão - Título Executivo do TCE-RS

não há.

#### 2.7 Arquivo Livro Diário Geral (TCE\_4111)

##### 2.7.1 Arquivo Livro Diário Geral

Especificações	SOMA TOTAL DOS VALORES	
	DÉBITO	CRÉDITO
Disponibilidades - CTA_DISP.TXT	79.371.447,01	77.401.581,20



42101032001474903


Demais Contas	403.656.291,70	405.626.157,51
Totais	483.027.738,71	483.027.738,71
Número Total dos Registros que compõem o arquivo (Campo Finalizador)		178.860

### 3. Índices Constitucionais

#### 3.2 Índices Constitucionais Referentes à Educação (MDE+FUNDEB)

##### 3.2.1 Base de Cálculo Constitucional da Receita da Educação (MDE + FUNDEB), a Partir das Contas

Cód. Conta	Descrição	Valor Contábil	Adição/Exclusão	Valor Ajustado
SELEÇÃO AUTOMÁTICA				
11130311010100000000	IRRF sobre Rendimentos do Trabalho - Principal - Ativos/Inativos do Poder Executivo/Indiretas - PROPRIO	87.045,77	0,00	87.045,77
11130311010200000000	IRRF sobre Rendimentos do Trabalho - Principal - Ativos/Inativos do Poder Executivo/Indiretas - MDE	36.269,40	0,00	36.269,40
11130311010300000000	IRRF sobre Rendimentos do Trabalho - Principal - Ativos/Inativos do Poder Executivo/Indiretas- ASPS	21.761,37	0,00	21.761,37
11130311020100000000	IRRF sobre Rendimentos do Trabalho - Principal - Ativos/Inativos do Poder Legislativo - PROPRIO	395,47	0,00	395,47
11130311020200000000	IRRF sobre Rendimentos do Trabalho - Principal - Ativos/Inativos do Poder Legislativo - MDE	164,81	0,00	164,81
11130311020300000000	IRRF sobre Rendimentos do Trabalho - Principal - Ativos/Inativos do Poder Legislativo - ASPS	98,92	0,00	98,92
11130311030100000000	IRRF sobre Rendimentos do Trabalho - Principal - Inativos pagos pelo RPPS - PROPRIO	69.180,73	0,00	69.180,73
11130311030200000000	IRRF sobre Rendimentos do Trabalho - Principal - Inativos pagos pelo RPPS - MDE	28.825,30	0,00	28.825,30
11130311030300000000	IRRF sobre Rendimentos do Trabalho - Principal - Inativos pagos pelo RPPS - ASPS	17.295,19	0,00	17.295,19
11180111010000000000	IPTU - Principal - PROPRIO	199.150,84	0,00	199.150,84
11180111020000000000	IPTU - Principal - MDE	82.982,21	0,00	82.982,21
11180111030000000000	IPTU - Principal - ASPS	49.788,66	0,00	49.788,66
11180112010000000000	IPTU - Multas e Juros - PROPRIO	972,25	0,00	972,25
11180112020000000000	IPTU - Multas e Juros - MDE	406,14	0,00	406,14
11180112030000000000	IPTU - Multas e Juros - ASPS	243,36	0,00	243,36
11180113010000000000	IPTU - Divida Ativa - PROPRIO	25.424,10	0,00	25.424,10
11180113020000000000	IPTU - Divida Ativa - MDE	10.595,77	0,00	10.595,77
11180113030000000000	IPTU - Divida Ativa - ASPS	6.357,09	0,00	6.357,09
11180114010000000000	IPTU - Divida Ativa - Multas e Juros - PROPRIO	11.434,52	0,00	11.434,52
11180114020000000000	IPTU - Divida Ativa - Multas e Juros - MDE	4.766,71	0,00	4.766,71
11180114030000000000	IPTU - Divida Ativa - Multas e Juros - ASPS	2.859,65	0,00	2.859,65
11180141010000000000	ITBI - Principal - PROPRIO	85.707,77	0,00	85.707,77
11180141020000000000	ITBI - Principal - MDE	35.711,60	0,00	35.711,60
11180141030000000000	ITBI - Principal - ASPS	21.426,93	0,00	21.426,93
11180231010000000000	ISS - Principal - PROPRIO	117.274,94	0,00	117.274,94
11180231020000000000	ISS - Principal - MDE	48.865,69	0,00	48.865,69
11180231030000000000	ISS - Principal - ASPS	29.319,31	0,00	29.319,31
11180232010000000000	ISS - Multas e Juros - PROPRIO	954,35	0,00	954,35
11180232020000000000	ISS - Multas e Juros - MDE	398,07	0,00	398,07
11180232030000000000	ISS - Multas e Juros - ASPS	238,69	0,00	238,69
11180233010000000000	ISS - Divida Ativa - PROPRIO	515,48	0,00	515,48



42101032001474903


Cód. Conta	Descrição	Valor Contábil	Adição/Exclusão	Valor Ajustado
11180233020000000000	ISS - Divida Ativa - MDE	214,78	0,00	214,78
11180233030000000000	ISS - Divida Ativa - ASPS	128,83	0,00	128,83
11180234010000000000	ISS - Divida Ativa -Multas e Juros - PROPRIO	706,29	0,00	706,29
11180234020000000000	ISS - Divida Ativa -Multas e Juros - MDE	294,44	0,00	294,44
11180234030000000000	ISS - Divida Ativa -Multas e Juros - ASPS	176,51	0,00	176,51
17180121010000000000	Cota-Parte do FPM - Cota Mensal - Principal - PROPRIO	4.085.105,08	0,00	4.085.105,08
17180121020000000000	Cota-Parte do FPM - Cota Mensal - Principal - MDE	340.425,51	0,00	340.425,51
17180121030000000000	Cota-Parte do FPM - Cota Mensal - Principal - ASPS	1.021.275,96	0,00	1.021.275,96
17180121040000000000	Cota-Parte do FPM - Cota Mensal - Principal - FUNDEB	1.361.701,40	0,00	1.361.701,40
17180141010000000000	Cota-Parte do FPM - 1% Cota entregue no mes de julho - Principal - PROPRIO	239.742,96	0,00	239.742,96
17180141020000000000	Cota-Parte do FPM - 1% Cota entregue no mes de julho - Principal - MDE	99.892,90	0,00	99.892,90
17180141030000000000	Cota-Parte do FPM - 1% Cota entregue no mes de julho - Principal - ASPS	59.935,74	0,00	59.935,74
17180151010000000000	Cota-Parte do ITR - Principal - PROPRIO	639,98	0,00	639,98
17180151020000000000	Cota-Parte do ITR - Principal - MDE	53,34	0,00	53,34
17180151030000000000	Cota-Parte do ITR - Principal - ASPS	159,90	0,00	159,90
17180151040000000000	Cota-Parte do ITR - Principal - FUNDEB	248,23	0,00	248,23
17280111010000000000	Cota-Parte do ICMS - Principal - PROPRIO	1.401.650,26	0,00	1.401.650,26
17280111020000000000	Cota-Parte do ICMS - Principal - MDE	116.803,98	0,00	116.803,98
17280111030000000000	Cota-Parte do ICMS - Principal - ASPS	350.412,12	0,00	350.412,12
17280111040000000000	Cota-Parte do ICMS - Principal - FUNDEB	467.514,58	0,00	467.514,58
17280121010000000000	Cota-Parte do IPVA - Principal - PROPRIO	219.442,43	0,00	219.442,43
17280121020000000000	Cota-Parte do IPVA - Principal - MDE	18.375,96	0,00	18.375,96
17280121030000000000	Cota-Parte do IPVA - Principal - ASPS	54.767,83	0,00	54.767,83
17280121040000000000	Cota-Parte do IPVA - Principal - FUNDEB	73.133,08	0,00	73.133,08
17280131010000000000	Cota-Parte do IPI - Municipios - Principal - PROPRIO	15.229,22	0,00	15.229,22
17280131020000000000	Cota-Parte do IPI - Municipios - Principal - MDE	1.269,11	0,00	1.269,11
17280131030000000000	Cota-Parte do IPI - Municipios - Principal - ASPS	3.807,24	0,00	3.807,24
17280131040000000000	Cota-Parte do IPI - Municipios - Principal - FUNDEB	5.076,51	0,00	5.076,51
91118011101000000000	Deducao - IPTU - Principal - PROPRIO	-26.069,07	0,00	-26.069,07
91118011102000000000	Deducao - IPTU - Principal - MDE	-10.862,54	0,00	-10.862,54
91118011103000000000	Deducao - IPTU - Principal - ASPS	-6.517,40	0,00	-6.517,40
91118011401000000000	Deducao - IPTU - Divida Ativa - Multas e Juros - PROPRIO	-2.122,44	0,00	-2.122,44
91118011402000000000	Deducao - IPTU - Divida Ativa - Multas e Juros - MDE	-885,38	0,00	-885,38
91118011403000000000	Deducao - IPTU - Divida Ativa - Multas e Juros - ASPS	-530,91	0,00	-530,91
91118023401000000000	Deducao - ISS - Divida Ativa -Multas e Juros - PROPRIO	-276,47	0,00	-276,47
91118023402000000000	Deducao - ISS - Divida Ativa -Multas e Juros - MDE	-115,18	0,00	-115,18
91118023403000000000	Deducao - ISS - Divida Ativa -Multas e Juros - ASPS	-69,12	0,00	-69,12
<b>SUBTOTAL</b>		<b>10.887.166,75</b>	<b>0,00</b>	<b>10.887.166,75</b>

**TOTAL I - Base Receita Educação (MDE + FUNDEB) - 25% da Receita Ajustada**

**2.721.791,69**

**3.2.2 Base de Cálculo Constitucional da Receita da Educação (MDE + FUNDEB), a Partir dos Recursos Vinculados**

Cód. Recurso	Descrição	Valor Contábil	Adição/Exclusão	Valor Ajustado
20	RECEITA TRIBUTÁRIA	249.494,92	0,00	249.494,92
20	TRANSFERÊNCIAS CORRENTES	576.820,80	0,00	576.820,80
20	DEDUÇÕES DA RECEITA TRIBUTÁRIA	-11.863,10	0,00	-11.863,10



42101032001474903

Cód. Recurso	Descrição	Valor Contábil	Adição/Exclusão	Valor Ajustado
31	TRANSFERÊNCIAS CORRENTES	1.907.673,80	0,00	1.907.673,80
<b>TOTAL II</b>		<b>2.722.126,42</b>	<b>0,00</b>	<b>2.722.126,42</b>

### 3.2.3 Cálculo da Despesa Constitucional com Educação (MDE + FUNDEB), por Recursos Vinculados

Cód. Recurso	Descrição da Subfunção	Valor Contábil	Adição/Exclusão	Valor Ajustado
20	Administração Geral	92,00	0,00	92,00
20	Ensino Fundamental	512.052,90	0,00	512.052,90
20	Educação Infantil	110.916,93	0,00	110.916,93
31	Ensino Fundamental	797.116,21	0,00	797.116,21
31	Educação Infantil	127.205,37	0,00	127.205,37
<b>SUBTOTAL I</b>		<b>1.547.383,41</b>	<b>0,00</b>	<b>1.547.383,41</b>

#### Despesas Não Computáveis

Cód. Recurso	Natureza de Despesa	Valor Contábil	Adição/Exclusão	Valor Ajustado
31	319113200100000 - Ensino Fundamental	29.177,34	-29.177,34	0,00
<b>SUBTOTAL II</b>		<b>29.177,34</b>	<b>-29.177,34</b>	<b>0,00</b>

(+) Perda com o FUNDEB	782.423,81	0,00	782.423,81
(-) Desp. Liq. com Rend. da MDE + FUNDEB	2.312,08	0,00	2.312,08
<b>SUBTOTAL III</b>	<b>780.111,73</b>	<b>0,00</b>	<b>780.111,73</b>

	% de Aplicação		Valor Aplicado
<b>TOTAL IV - Gastos Constitucionais com Educação (MDE + FUNDEB)</b>	<b>21,38</b>		<b>2.327.495,14</b>

### 3.2.5 Despesas Executadas como Contrapartida da Educação


Cód. Contrapartida	Cód. RV	Descrição da Subfunção	Valor Contábil	Adição/Exclusão	Valor Ajustado
<b>TOTAL</b>			<b>0,00</b>	<b>0,00</b>	<b>0,00</b>

### 3.3 Índices Constitucionais Referentes ao FUNDEB

#### 3.3.1 Base de Cálculo Constitucional da Receita do FUNDEB, a Partir das Contas

Cód. Conta	Descrição	Valor Contábil	Adição/Exclusão	Valor Ajustado
<b>SELEÇÃO AUTOMÁTICA</b>				
17180121010000000000	Cota-Parte do FPM - Cota Mensal - Principal - PROPRIO	4.085.105,08	0,00	4.085.105,08
17180121020000000000	Cota-Parte do FPM - Cota Mensal - Principal - MDE	340.425,51	0,00	340.425,51
17180121030000000000	Cota-Parte do FPM - Cota Mensal - Principal - ASPS	1.021.275,96	0,00	1.021.275,96
17180121040000000000	Cota-Parte do FPM - Cota Mensal - Principal - FUNDEB	1.361.701,40	0,00	1.361.701,40
17180151010000000000	Cota-Parte do ITR - Principal - PROPRIO	639,98	0,00	639,98
17180151020000000000	Cota-Parte do ITR - Principal - MDE	53,34	0,00	53,34
17180151030000000000	Cota-Parte do ITR - Principal - ASPS	159,90	0,00	159,90
17180151040000000000	Cota-Parte do ITR - Principal - FUNDEB	248,23	0,00	248,23
17280111010000000000	Cota-Parte do ICMS - Principal - PROPRIO	1.401.650,26	0,00	1.401.650,26
17280111020000000000	Cota-Parte do ICMS - Principal - MDE	116.803,98	0,00	116.803,98
17280111030000000000	Cota-Parte do ICMS - Principal - ASPS	350.412,12	0,00	350.412,12
17280111040000000000	Cota-Parte do ICMS - Principal - FUNDEB	467.514,58	0,00	467.514,58
17280121010000000000	Cota-Parte do IPVA - Principal - PROPRIO	219.442,43	0,00	219.442,43
17280121020000000000	Cota-Parte do IPVA - Principal - MDE	18.375,96	0,00	18.375,96
17280121030000000000	Cota-Parte do IPVA - Principal - ASPS	54.767,83	0,00	54.767,83
17280121040000000000	Cota-Parte do IPVA - Principal - FUNDEB	73.133,08	0,00	73.133,08





42101032001474903

Cód. Conta	Descrição	Valor Contábil	Adição/Exclusão	Valor Ajustado
17280131010000000000	Cota-Parte do IPI - Municípios - Principal - PRÓPRIO	15.229,22	0,00	15.229,22
17280131020000000000	Cota-Parte do IPI - Municípios - Principal - MDE	1.269,11	0,00	1.269,11
17280131030000000000	Cota-Parte do IPI - Municípios - Principal - ASPS	3.807,24	0,00	3.807,24
17280131040000000000	Cota-Parte do IPI - Municípios - Principal - FUNDEB	5.076,51	0,00	5.076,51
<b>SUBTOTAL</b>		<b>9.537.091,72</b>	<b>0,00</b>	<b>9.537.091,72</b>

**Total I - Base Receita do FUNDEB - 20% da Receita Ajustada 1.907.418,34**

### 3.3.2 Base de Cálculo Constitucional da Receita do FUNDEB, a Partir dos Recursos

Cód. Recurso	Descrição	Valor Contábil	Adição/Exclusão	Valor Ajustado
31	TRANSFERÊNCIAS CORRENTES	1.907.673,80	0,00	1.907.673,80
<b>TOTAL II</b>		<b>1.907.673,80</b>	<b>0,00</b>	<b>1.907.673,80</b>

### 3.3.3 Cálculo da Despesa Constitucional com FUNDEB, a Partir dos Recursos

Cód. Recurso	Descrição da Subfunção	Valor Contábil	Adição/Exclusão	Valor Ajustado
31	Ensino Fundamental	797.116,21	0,00	797.116,21
31	Educação Infantil	127.205,37	0,00	127.205,37
<b>SUBTOTAL I</b>		<b>924.321,58</b>	<b>0,00</b>	<b>924.321,58</b>

#### Despesas Não Computáveis

Cód. Recurso	Natureza de Despesa	Valor Contábil	Adição/Exclusão	Valor Ajustado
31	319113200100000 - Ensino Fundamental	29.177,34	-29.177,34	0,00
<b>SUBTOTAL II</b>		<b>29.177,34</b>	<b>-29.177,34</b>	<b>0,00</b>

(+) Perda com o FUNDEB	782.423,81	0,00	782.423,81
(-) Desp. Liq. com Rend. do FUNDEB	2.118,72	0,00	2.118,72
<b>SUBTOTAL III</b>	<b>780.305,09</b>	<b>0,00</b>	<b>780.305,09</b>

	% de Aplicação		Valor Aplicado
<b>TOTAL IV - Gastos Constitucionais com FUNDEB</b>	<b>17,87</b>		<b>1.704.626,67</b>

### 3.3.4 Cálculo da Proporção de 70% destinada ao pagamento dos Profissionais do Magistério (Art. 60, XII do ADCT)


#### 3.3.4.1 Base de Cálculo para aplicação dos 70% dos Recursos do FUNDEB - Exercício de 2021

Cód. Conta	Descrição da Subfunção	Valor Contábil	Adição/Exclusão	Valor Ajustado
<b>SELEÇÃO AUTOMÁTICA</b>				
13210011010200000000	Remuneracao de Depositos Bancarios de Recursos Vinculados - FUNDEB - Principal	2.118,72	0,00	2.118,72
17580111000000000000	Transferencias de Recursos do Fundo de Manutencao e Desenvolvimento da Educacao Basica e de Valorizacao dos Profissionais da Educacao - FUNDEB - Principal	1.125.249,99	0,00	1.125.249,99
<b>Total</b>		<b>1.127.368,71</b>	<b>0,00</b>	<b>1.127.368,71</b>

**Base da Receita - 70% do Retorno do FUNDEB 789.158,10**

#### 3.3.4.2 Aplicação dos Recursos do FUNDEB destinada ao pagamento dos Profissionais do Magistério - Exercício de 2021

Cód. Recurso	Descrição da Subfunção	Valor Contábil	Adição/Exclusão	Valor Ajustado
31	Ensino Fundamental	681.339,55	0,00	681.339,55
31	Educação Infantil	124.763,37	0,00	124.763,37



42101032001474903

Cód. Recurso	Descrição da Subfunção	Valor Contábil	Adição/Exclusão	Valor Ajustado
<b>SUBTOTAL I</b>		<b>806.102,92</b>	<b>0,00</b>	<b>806.102,92</b>
<b>Despesas Não Computáveis</b>				
Cód. Recurso	Natureza de Despesa	Valor Contábil	Adição/Exclusão	Valor Ajustado
31	319113200100000 - Ensino Fundamental	29.177,34	-29.177,34	0,00
<b>SUBTOTAL II</b>		<b>29.177,34</b>	<b>-29.177,34</b>	<b>0,00</b>
<b>TOTAL III</b>		<b>776.925,58</b>	<b>29.177,34</b>	<b>806.102,92</b>
<b>% de Aplicação</b>				<b>71,50</b>

### 3.3.5 Cálculo da Base de Verificação do § 2º do art. 21 da Lei do FUNDEB

#### 3.3.5.1 Base de Cálculo do Superávit do FUNDEB - Exercício Anterior

Rendimentos do FUNDEB - Exercício de 2020	616,23	0,00	616,23
<b>TOTAL</b>	<b>616,23</b>	<b>0,00</b>	<b>616,23</b>
<b>Limite para Aplicação no 1º Trimestre do Exercício Seguinte: 5%</b>			<b>30,81</b>

#### 3.3.5.2 Despesas Liquidadas com Recursos do Superávit do FUNDEB - Exercício de 2021 (Janeiro - Agosto)

Cód. Recurso	Descrição da Subfunção	Valor Contábil	Adição/Exclusão	Valor Ajustado
31	Educação Infantil	1.038,66	0,00	1.038,66
<b>TOTAL</b>		<b>1.038,66</b>	<b>0,00</b>	<b>1.038,66</b>

### 3.4 Justificativa de Seleção/Ajustes nas Contas da Educação e FUNDEB

**Nome da Planilha:** Cálculo da Despesa com Educação (MDE+FUNDEB)

**Justificativa:** Ajuste conforme Instrução Normativa nº 7/2021

**Nome da Planilha:** Cálculo da Despesa com FUNDEB

**Justificativa:** Ajuste conforme Instrução Normativa nº 7/2021


**Nome da Planilha:** Cálculo da proporção de 70% dest. ao pagam. Profissionais do Magistério

**Justificativa:** Ajuste conforme Instrução Normativa nº 7/2021

### 3.5 Índices Constitucionais Referentes à Saúde - ASPS

#### 3.5.1 Base de Cálculo Constitucional da Receita da Saúde (ASPS), a Partir das Contas

Cód. Conta	Descrição	Valor Contábil	Adição/Exclusão	Valor Ajustado
<b>SELEÇÃO AUTOMÁTICA</b>				
11130311010100000000	IRRF sobre Rendimentos do Trabalho - Principal - Ativos/Inativos do Poder Executivo/Indiretas - PROPRIO	87.045,77	0,00	87.045,77
11130311010200000000	IRRF sobre Rendimentos do Trabalho - Principal - Ativos/Inativos do Poder Executivo/Indiretas - MDE	36.269,40	0,00	36.269,40
11130311010300000000	IRRF sobre Rendimentos do Trabalho - Principal - Ativos/Inativos do Poder Executivo/Indiretas- ASPS	21.761,37	0,00	21.761,37
11130311020100000000	IRRF sobre Rendimentos do Trabalho - Principal - Ativos/Inativos do Poder Legislativo - PROPRIO	395,47	0,00	395,47
11130311020200000000	IRRF sobre Rendimentos do Trabalho - Principal - Ativos/Inativos do Poder Legislativo - MDE	164,81	0,00	164,81
11130311020300000000	IRRF sobre Rendimentos do Trabalho - Principal - Ativos/Inativos do Poder Legislativo - ASPS	98,92	0,00	98,92
11130311030100000000	IRRF sobre Rendimentos do Trabalho - Principal - Inativos pagos pelo RPPS - PROPRIO	69.180,73	0,00	69.180,73



42101032001474903

Cód. Conta	Descrição	Valor Contábil	Adição/Exclusão	Valor Ajustado
11130311030200000000	IRRF sobre Rendimentos do Trabalho - Principal - Inativos pagos pelo RPPS - MDE	28.825,30	0,00	28.825,30
11130311030300000000	IRRF sobre Rendimentos do Trabalho - Principal - Inativos pagos pelo RPPS - ASPS	17.295,19	0,00	17.295,19
11180111010000000000	IPTU - Principal - PROPRIO	199.150,84	0,00	199.150,84
11180111020000000000	IPTU - Principal - MDE	82.982,21	0,00	82.982,21
11180111030000000000	IPTU - Principal - ASPS	49.788,66	0,00	49.788,66
11180112010000000000	IPTU - Multas e Juros - PROPRIO	972,25	0,00	972,25
11180112020000000000	IPTU - Multas e Juros - MDE	406,14	0,00	406,14
11180112030000000000	IPTU - Multas e Juros - ASPS	243,36	0,00	243,36
11180113010000000000	IPTU - Divida Ativa - PROPRIO	25.424,10	0,00	25.424,10
11180113020000000000	IPTU - Divida Ativa - MDE	10.595,77	0,00	10.595,77
11180113030000000000	IPTU - Divida Ativa - ASPS	6.357,09	0,00	6.357,09
11180114010000000000	IPTU - Divida Ativa - Multas e Juros - PROPRIO	11.434,52	0,00	11.434,52
11180114020000000000	IPTU - Divida Ativa - Multas e Juros - MDE	4.766,71	0,00	4.766,71
11180114030000000000	IPTU - Divida Ativa - Multas e Juros - ASPS	2.859,65	0,00	2.859,65
11180141010000000000	ITBI - Principal - PROPRIO	85.707,77	0,00	85.707,77
11180141020000000000	ITBI - Principal - MDE	35.711,60	0,00	35.711,60
11180141030000000000	ITBI - Principal - ASPS	21.426,93	0,00	21.426,93
11180231010000000000	ISS - Principal - PROPRIO	117.274,94	0,00	117.274,94
11180231020000000000	ISS - Principal - MDE	48.865,69	0,00	48.865,69
11180231030000000000	ISS - Principal - ASPS	29.319,31	0,00	29.319,31
11180232010000000000	ISS - Multas e Juros - PROPRIO	954,35	0,00	954,35
11180232020000000000	ISS - Multas e Juros - MDE	398,07	0,00	398,07
11180232030000000000	ISS - Multas e Juros - ASPS	238,69	0,00	238,69
11180233010000000000	ISS - Divida Ativa - PROPRIO	515,48	0,00	515,48
11180233020000000000	ISS - Divida Ativa - MDE	214,78	0,00	214,78
11180233030000000000	ISS - Divida Ativa - ASPS	128,83	0,00	128,83
11180234010000000000	ISS - Divida Ativa - Multas e Juros - PROPRIO	706,29	0,00	706,29
11180234020000000000	ISS - Divida Ativa - Multas e Juros - MDE	294,44	0,00	294,44
11180234030000000000	ISS - Divida Ativa - Multas e Juros - ASPS	176,51	0,00	176,51
17180121010000000000	Cota-Parte do FPM - Cota Mensal - Principal - PROPRIO	4.085.105,08	0,00	4.085.105,08
17180121020000000000	Cota-Parte do FPM - Cota Mensal - Principal - MDE	340.425,51	0,00	340.425,51
17180121030000000000	Cota-Parte do FPM - Cota Mensal - Principal - ASPS	1.021.275,96	0,00	1.021.275,96
17180121040000000000	Cota-Parte do FPM - Cota Mensal - Principal - FUNDEB	1.361.701,40	0,00	1.361.701,40
17180141010000000000	Cota-Parte do FPM - 1% Cota entregue no mes de julho - Principal - PROPRIO	239.742,96	0,00	239.742,96
17180141020000000000	Cota-Parte do FPM - 1% Cota entregue no mes de julho - Principal - MDE	99.892,90	0,00	99.892,90
17180141030000000000	Cota-Parte do FPM - 1% Cota entregue no mes de julho - Principal - ASPS	59.935,74	0,00	59.935,74
17180151010000000000	Cota-Parte do ITR - Principal - PROPRIO	639,98	0,00	639,98
17180151020000000000	Cota-Parte do ITR - Principal - MDE	53,34	0,00	53,34
17180151030000000000	Cota-Parte do ITR - Principal - ASPS	159,90	0,00	159,90
17180151040000000000	Cota-Parte do ITR - Principal - FUNDEB	248,23	0,00	248,23
17280111010000000000	Cota-Parte do ICMS - Principal - PROPRIO	1.401.650,26	0,00	1.401.650,26
17280111020000000000	Cota-Parte do ICMS - Principal - MDE	116.803,98	0,00	116.803,98
17280111030000000000	Cota-Parte do ICMS - Principal - ASPS	350.412,12	0,00	350.412,12
17280111040000000000	Cota-Parte do ICMS - Principal - FUNDEB	467.514,58	0,00	467.514,58
17280121010000000000	Cota-Parte do IPVA - Principal - PROPRIO	219.442,43	0,00	219.442,43



42101032001474903

Cód. Conta	Descrição	Valor Contábil	Adição/Exclusão	Valor Ajustado
17280121020000000000	Cota-Parte do IPVA - Principal - MDE	18.375,96	0,00	18.375,96
17280121030000000000	Cota-Parte do IPVA - Principal - ASPS	54.767,83	0,00	54.767,83
17280121040000000000	Cota-Parte do IPVA - Principal - FUNDEB	73.133,08	0,00	73.133,08
17280131010000000000	Cota-Parte do IPI - Municípios - Principal - PRÓPRIO	15.229,22	0,00	15.229,22
17280131020000000000	Cota-Parte do IPI - Municípios - Principal - MDE	1.269,11	0,00	1.269,11
17280131030000000000	Cota-Parte do IPI - Municípios - Principal - ASPS	3.807,24	0,00	3.807,24
17280131040000000000	Cota-Parte do IPI - Municípios - Principal - FUNDEB	5.076,51	0,00	5.076,51
91118011101000000000	Dedução - IPTU - Principal - PRÓPRIO	-26.069,07	0,00	-26.069,07
91118011102000000000	Dedução - IPTU - Principal - MDE	-10.862,54	0,00	-10.862,54
91118011103000000000	Dedução - IPTU - Principal - ASPS	-6.517,40	0,00	-6.517,40
91118011401000000000	Dedução - IPTU - Dívida Ativa - Multas e Juros - PRÓPRIO	-2.122,44	0,00	-2.122,44
91118011402000000000	Dedução - IPTU - Dívida Ativa - Multas e Juros - MDE	-885,38	0,00	-885,38
91118011403000000000	Dedução - IPTU - Dívida Ativa - Multas e Juros - ASPS	-530,91	0,00	-530,91
91118023401000000000	Dedução - ISS - Dívida Ativa - Multas e Juros - PRÓPRIO	-276,47	0,00	-276,47
91118023402000000000	Dedução - ISS - Dívida Ativa - Multas e Juros - MDE	-115,18	0,00	-115,18
91118023403000000000	Dedução - ISS - Dívida Ativa - Multas e Juros - ASPS	-69,12	0,00	-69,12
<b>SUBTOTAL I</b>		<b>10.887.166,75</b>	<b>0,00</b>	<b>10.887.166,75</b>

**TOTAL I - Base Receita Saúde (ASPS) - 15% da Receita Ajustada**

**1.633.075,01**

### 3.5.2 Base de Cálculo Constitucional da Receita da Saúde (ASPS), a Partir dos Recursos Vinculados

Cód. Recurso	Descrição	Valor Contábil	Adição/Exclusão	Valor Ajustado
40	RECEITA TRIBUTÁRIA	149.694,51	0,00	149.694,51
40	TRANSFERÊNCIAS CORRENTES	1.490.358,79	0,00	1.490.358,79
40	DEDUÇÕES DA RECEITA TRIBUTÁRIA	-7.117,43	0,00	-7.117,43
<b>TOTAL II</b>		<b>1.632.935,87</b>	<b>0,00</b>	<b>1.632.935,87</b>

Valor Total da Base Constitucional da Receita da Saúde calculada pelas contas diferente do Valor Total da Base Constitucional da Receita da Saúde calculada pelos recursos vinculados

### 3.5.3 Cálculo da Despesa Constitucional com Saúde (ASPS), por Recursos Vinculados

Cód. Recurso	Descrição da Subfunção	Valor Contábil	Adição/Exclusão	Valor Ajustado
40	Administração Geral (modalidade de aplicação 71)	-4.947,00	0,00	-4.947,00
40	Administração Geral	126.231,92	0,00	126.231,92
40	Atenção Básica	452.764,46	0,00	452.764,46
40	Assistência Hospitalar e Ambulatorial	1.051.604,63	0,00	1.051.604,63
<b>SUBTOTAL I</b>		<b>1.625.654,01</b>	<b>0,00</b>	<b>1.625.654,01</b>

### 3.5.4 Dedução da Despesa Constitucional com Saúde (ASPS)

#### Despesas Não Computáveis

Cód. Recurso	Cód. Conta	Valor Contábil	Adição/Exclusão	Valor Ajustado
		0,00	0,00	0,00
<b>SUBTOTAL II</b>		<b>0,00</b>	<b>0,00</b>	<b>0,00</b>

(-) Despesa Liquidada com Rendimentos das ASPS

878,94

0,00

878,94

**SUBTOTAL III**


**878,94**

**0,00**

**878,94**

% de Aplicação

Valor Aplicado



42101032001474903

TOTAL IV - Gastos Constitucionais com Saúde (ASPS) 14,92 1.624.775,07

**3.5.5 Despesas Executadas como Contrapartida da Saúde**

Cód. Contrapartida	Cód. RV	Descrição da Subfunção	Valor Contábil	Adição/Exclusão	Valor Ajustado
TOTAL			0,00	0,00	0,00

**4. Avisos Exibidos na Verificação dos Arquivos Texto**

**4.1 Avisos Exibidos**

Nome do Arquivo	Cód. de Erro	Linha	Campo	Status	Descrição
EMPENHO.TXT	EMP_63	0	0	AVISO	1 ocorrência(s) da licitação nr. 38, ano 2020, modalidade PRI (Processo de Inexigibilidade), não cadastrada no Licitacon.
EMPENHO.TXT	EMP_73	0	0	INFO	O percentual de ocorrências de Modalidade da Licitação/Forma de Contratação em "NSA - Não se aplica" equivale a 20,086%
EMPENHO.TXT	EMP_86	0	0	INFO	97,436% das 39 licitações desta remessa foram cadastradas no Licitacon para fins de controle pelos critérios apresentados no Ofício Circular da DCF 002/2020.
LIQUIDAC.TXT	LIQ_38	0	0	INFO	O percentual de ocorrências do campo Existe Contrato/Termo em "N = Não" ou "X = Não se aplica" equivale a 38,74%
LIQUIDAC.TXT	LIQ_39	0	0	INFO	O percentual de ocorrências do campo Existe Nota Fiscal em "N = Não" ou "X = Não se Aplica" equivale a 29,972%
LIQUIDAC.TXT	LIQ_44	0	0	INFO	100,00% dos 32 contratos da remessa foram cadastrados no Licitacon para fins de controle pelos critérios apresentados no Ofício Circular da DCF 002/2020.
CTA_DISP.TXT	CTV_33	83	0	AVISO	Linha: 83 - Validação do prefixo da agência 00532 inconsistente para o código do banco 104
CTA_DISP.TXT	CTV_34	83	0	AVISO	Linha: 83 - Validação da conta 00000000006066470205 inconsistente para o código do banco 104
CTA_DISP.TXT	CTV_33	84	0	AVISO	Linha: 84 - Validação do prefixo da agência 00532 inconsistente para o código do banco 104
CTA_DISP.TXT	CTV_34	84	0	AVISO	Linha: 84 - Validação da conta 00000000006066470205 inconsistente para o código do banco 104
CTA_DISP.TXT	CTV_33	123	0	AVISO	Linha: 123 - Validação do prefixo da agência 00532 inconsistente para o código do banco 104
CTA_DISP.TXT	CTV_34	123	0	AVISO	Linha: 123 - Validação da conta 00000000006066470205 inconsistente para o código do banco 104
CTA_DISP.TXT	CTV_33	209	0	AVISO	Linha: 209 - Validação do prefixo da agência 00532 inconsistente para o código do banco 104
CTA_DISP.TXT	CTV_34	209	0	AVISO	Linha: 209 - Validação da conta 00000000006066470205 inconsistente para o código do banco 104
CTA_DISP.TXT	CTV_33	210	0	AVISO	Linha: 210 - Validação do prefixo da agência 00532 inconsistente para o código do banco 104
CTA_DISP.TXT	CTV_34	210	0	AVISO	Linha: 210 - Validação da conta 00000000006066470205 inconsistente para o código do banco 104
RECEITA.TXT	RET_24	0	0	AVISO	Código da Receita Orçamentária: 80000000000000000000 possui Meta de Arrecadação no 1º Bimestre zerada
RECEITA.TXT	RET_25	0	0	AVISO	Código da Receita Orçamentária: 80000000000000000000 possui Meta de Arrecadação no 2º Bimestre zerada
RECEITA.TXT	RET_26	0	0	AVISO	Código da Receita Orçamentária: 80000000000000000000 possui Meta de Arrecadação no 3º Bimestre zerada
RECEITA.TXT	RET_27	0	0	AVISO	Código da Receita Orçamentária: 80000000000000000000 possui Meta de Arrecadação no 4º Bimestre zerada
RECEITA.TXT	RET_28	0	0	AVISO	Código da Receita Orçamentária: 80000000000000000000 possui Meta de Arrecadação no 5º Bimestre zerada
RECEITA.TXT	RET_29	0	0	AVISO	Código da Receita Orçamentária: 80000000000000000000 possui Meta de Arrecadação no 6º Bimestre zerada
RECEITA.TXT	RET_30	0	0	AVISO	Código da Receita Orçamentária: 21000000000000000000 possui Meta de Arrecadação no 1º Bimestre zerada ref. Receita Orçamentária de segundo nível
RECEITA.TXT	RET_30	0	0	AVISO	Código da Receita Orçamentária: 82000000000000000000 possui Meta de Arrecadação no 1º Bimestre zerada ref. Receita Orçamentária de segundo nível
RECEITA.TXT	RET_31	0	0	AVISO	Código da Receita Orçamentária: 21000000000000000000 possui Meta de Arrecadação no 2º Bimestre zerada ref. Receita Orçamentária de segundo nível
RECEITA.TXT	RET_31	0	0	AVISO	Código da Receita Orçamentária: 82000000000000000000 possui Meta de Arrecadação no 2º Bimestre zerada ref. Receita Orçamentária de segundo nível
RECEITA.TXT	RET_32	0	0	AVISO	Código da Receita Orçamentária: 21000000000000000000 possui Meta de Arrecadação no 3º Bimestre zerada ref. Receita Orçamentária de segundo nível
RECEITA.TXT	RET_32	0	0	AVISO	Código da Receita Orçamentária: 82000000000000000000 possui Meta de Arrecadação no 3º Bimestre zerada ref. Receita Orçamentária de segundo nível
RECEITA.TXT	RET_33	0	0	AVISO	Código da Receita Orçamentária: 21000000000000000000 possui Meta de Arrecadação no 4º Bimestre zerada ref. Receita Orçamentária de segundo nível
RECEITA.TXT	RET_33	0	0	AVISO	Código da Receita Orçamentária: 82000000000000000000 possui Meta de Arrecadação no 4º Bimestre zerada ref. Receita Orçamentária de segundo nível
RECEITA.TXT	RET_34	0	0	AVISO	Código da Receita Orçamentária: 21000000000000000000 possui Meta de Arrecadação no 5º Bimestre zerada ref. Receita Orçamentária de segundo nível



42101032001474903

Nome do Arquivo	Cód. de Erro	Linha	Campo	Status	Descrição
RECEITA.TXT	RET_34	0	0	AVISO	Código da Receita Orçamentária: 82000000000000000000 possui Meta de Arrecadação no 5º Bimestre zerada ref. Receita Orçamentária de segundo nível
RECEITA.TXT	RET_35	0	0	AVISO	Código da Receita Orçamentária: 21000000000000000000 possui Meta de Arrecadação no 6º Bimestre zerada ref. Receita Orçamentária de segundo nível
RECEITA.TXT	RET_35	0	0	AVISO	Código da Receita Orçamentária: 82000000000000000000 possui Meta de Arrecadação no 6º Bimestre zerada ref. Receita Orçamentária de segundo nível

## 5. Informações Referentes à Gestão Fiscal

### 5.1 Transparência da Gestão Fiscal

#### 5.1.1 Data e Forma de Publicação dos Relatórios Resumidos da Execução Orçamentária - art. 52 da LRF

Período	Tipo	Data	Forma Publicação
1º Bimestre	Mural	29/03/2021	MURAL PREFEITURA MUNICIPAL DE SILVEIRA MARTINS
	Jornal		Não Publicado
	Internet	29/03/2021	NO SITE: www.silveiramartins.rs.gov.br
2º Bimestre	Mural	26/05/2021	MURAL PREFEITURA MUNICIPAL DE SILVEIRA MARTINS
	Jornal		Não Publicado
	Internet	26/05/2021	NO SITE: www.silveiramartins.rs.gov.br
3º Bimestre	Mural	30/07/2021	MURAL PREFEITURA MUNICIPAL DE SILVEIRA MARTINS
	Jornal		Não Publicado
	Internet	30/07/2021	NO SITE: www.silveiramartins.rs.gov.br
4º Bimestre	Mural	27/09/2021	MURAL PREFEITURA MUNICIPAL DE SILVEIRA MARTINS
	Jornal		Não Publicado
	Internet	27/09/2021	NO SITE: www.silveiramartins.rs.gov.br

#### 5.1.3 Data e Local das Audiências Públicas

Período	Data	Local
3º Quadrimestre/2020	24/02/2021	CÂMARA MUNICIPAL DE VEREADORES DE SILVEIRA MARTINS
1º Quadrimestre/2021	25/05/2021	CÂMARA MUNICIPAL DE VEREADORES DE SILVEIRA MARTINS
2º Quadrimestre/2021	23/09/2021	CÂMARA MUNICIPAL DE VEREADORES DE SILVEIRA MARTINS

#### 5.1.4 Disponibilização das Informações na Internet, em tempo real

Data	Endereço Eletrônico
27/05/2013	<a href="http://www.silveiramartins.rs.gov.br/transparencia">http://www.silveiramartins.rs.gov.br/transparencia</a>

*Não foram inseridas observações.*

### 5.3 Metas de Arrecadação

RECEITAS CORRENTES	META	REALIZADA
1º Bimestre	3.136.212,66	3.517.586,05
2º Bimestre	3.128.701,92	3.374.954,37
3º Bimestre	3.128.701,92	3.331.308,63
4º Bimestre	3.128.701,92	3.936.257,58
5º Bimestre	3.128.701,92	0,00
6º Bimestre	3.128.701,92	0,00
<b>TOTAL</b>	<b>18.779.722,26</b>	<b>14.160.106,63</b>
RECEITAS CORRENTES INTRA-ORÇAMENTÁRIAS	META	REALIZADA
1º Bimestre	248.830,00	333.980,41



<b>RECEITAS CORRENTES INTRA-ORÇAMENTÁRIAS</b>	<b>META</b>	<b>REALIZADA</b>
2º Bimestre	248.234,00	310.100,78
3º Bimestre	248.234,00	224.652,58
4º Bimestre	248.234,00	247.268,42
5º Bimestre	248.234,00	0,00
6º Bimestre	248.234,00	0,00
<b>TOTAL</b>	<b>1.490.000,00</b>	<b>1.116.002,19</b>
<b>RECEITAS DE CAPITAL</b>	<b>META</b>	<b>REALIZADA</b>
1º Bimestre	17.902,40	157,37
2º Bimestre	17.859,52	306,70
3º Bimestre	17.859,52	1.052.021,52
4º Bimestre	17.859,52	67.765,85
5º Bimestre	17.859,52	0,00
6º Bimestre	17.859,52	0,00
<b>TOTAL</b>	<b>107.200,00</b>	<b>1.120.251,44</b>
<b>RECEITAS DE CAPITAL INTRA-ORÇAMENTÁRIAS</b>	<b>META</b>	<b>REALIZADA</b>
1º Bimestre	0,00	0,00
2º Bimestre	0,00	0,00
3º Bimestre	0,00	470.000,00
4º Bimestre	0,00	0,00
5º Bimestre	0,00	0,00
6º Bimestre	0,00	0,00
<b>TOTAL</b>	<b>0,00</b>	<b>470.000,00</b>
<b>DEDUÇÕES DA RECEITA</b>	<b>META</b>	<b>REALIZADA</b>
1º Bimestre	-384.266,80	-555.115,34
2º Bimestre	-383.346,64	-486.295,07
3º Bimestre	-383.346,64	-568.699,95
4º Bimestre	-383.346,64	-584.207,54
5º Bimestre	-383.346,64	0,00
6º Bimestre	-383.346,64	0,00
<b>TOTAL</b>	<b>-2.301.000,00</b>	<b>-2.194.317,90</b>
<b>TOTAL DA RECEITA</b>	<b>18.075.922,26</b>	<b>14.672.042,36</b>

#### 5.5 Informações para Emissão de Certidão - Art. 21 da Resolução do Senado Federal n.º 43/2001

##### 5.5.1 Poder Executivo

Não houve captação de recursos a título de antecipação de receita de tributo ou contribuição cujo fato gerador ainda não tenha ocorrido, sem prejuízo do disposto no § 7º do artigo 150 da Constituição Federal, no exercício de 2020.


Não houve captação de recursos a título de antecipação de receita de tributo ou contribuição cujo fato gerador ainda não tenha ocorrido, sem prejuízo do disposto no § 7º do artigo 150 da Constituição Federal, no exercício de 2021.

Não houve recebimento antecipado de valores de empresa em que o Poder Público detenha, direta ou indiretamente, a maioria do capital social com direito a voto, salvo lucros e dividendos, na forma da legislação, no exercício de 2020.

Não houve recebimento antecipado de valores de empresa em que o Poder Público detenha, direta ou indiretamente, a maioria do capital social com direito a voto, salvo lucros e dividendos, na forma da legislação, no exercício de 2021.

Não ocorreu assunção direta de compromisso, confissão de dívida ou operação assemelhada com fornecedores de bens, mercadorias ou serviços, mediante emissão, aceite ou aval de títulos de crédito, no exercício de 2020.

Não ocorreu assunção direta de compromisso, confissão de dívida ou operação assemelhada com fornecedores de bens, mercadorias ou serviços, mediante emissão,



42101032001474903

aceite ou aval de títulos de crédito, no exercício de 2021.

Não ocorreu assunção de obrigação, sem autorização orçamentária, com fornecedores para pagamento a posteriori de bens e serviços, no exercício de 2020.

Não ocorreu assunção de obrigação, sem autorização orçamentária, com fornecedores para pagamento a posteriori de bens e serviços, no exercício de 2021.

## 6. Cadastro de Administradores da Entidade

### 6.1 Administradores da Entidade

#### Poder Executivo

Identificação do(a) Administrador

Nome: Fernando Luiz Cordero

CPF: 34204180000

Cargo/Função: Prefeito Municipal

Mandato - Início e Término: 01/01/2021 a 31/12/2024

Substitutos:

CPF: 32312075091

Nome: Sadi Tolfo

Cargo: Vice-Prefeito Municipal

Substituições:

Início: 15/03/2021

Término: 23/03/2021

## 7. Observações da Entidade para o TCE-RS

Qualquer divergência verificada neste relatório ou observação que a Entidade julgar relevante deverão ser informadas neste item.

Nada a declarar





ESTADO DO RIO GRANDE DO SUL

TRIBUNAL DE CONTAS DO ESTADO

SIAPC - Sistema de Informações para Auditoria e Prestação de Contas

Programa Autenticador de Dados - PAD Versão: 21.0.0.9

Relatório de Validação e Encaminhamento - RVE

PM DE SILVEIRA MARTINS


ORGÃO Nº: 71800

CNPJ: 92457217000143

01/01/2021 a 31/08/2021



27/09/2021 - 10:05:39



42101032001474903

CERTIFICAMOS, com base nos registros constantes na Entidade, a consistência das informações apresentadas neste relatório com as enviadas ao TCE.

SILVEIRA MARTINS, 27 de Setembro de 2021

RAFAEL SEVERO PEDROLLO

Contabilista

FERNANDO LUIZ CORDERO

Prefeito Municipal