

12201030128056783

Neste RVE estão incluídos:	Sim	Não
Modelos da LRF do Executivo	<input type="checkbox"/>	<input checked="" type="checkbox"/>
Deverá ser consolidado para fins de LRF	<input type="checkbox"/>	<input checked="" type="checkbox"/>

1. Informações da Entidade

1.1 Dados Cadastrais da Administração Atual

CNPJ: 92457217000143

Período: 01/01/2022 a 28/02/2022

Prefeitura: PM DE SILVEIRA MARTINS

Logradouro: Rua 21 de Abril

nr: 163 compl:

Telefone: (55) 3224-4800

HomePage: www.silveiramartins.rs.gov.br

E-Mail: administracao@silveiramartins.rs.gov.br

Prefeito Municipal: FERNANDO LUIZ CORDERO

Contabilista: RAFAEL SEVERO PEDROLLO

Número do CRC: 081169/O-2

1.2 Prestadora de Serviços de Informática

Não Possui Prestadora de Serviços de Informática

Nome: DUETO TECNOLOGIA LTDA

CNPJ: 04311157000199

Telefone: (51)21182200

Responsável: RAFAEL SEBEN

E-Mail: govbr@govbr.com.br

1.3 Sistemas Informatizados

- Contábil
 Financeiro
 Patrimonial
 Pessoal
 Orçamentário
 Tributário
 Folha de Pagamento
 Outros
 Nenhum

1.4 Participação com Consórcio Público

CNPJ	Nome
1509149000163	CONSORCIO DE DESENVOLVIMENTO SUSTENTAVEL DA QUARTA COLONIA
94446804000162	CONSORCIO INTERMUNICIPAL DA REGIÃO CENTRO DO ESTADO/RS


1.6 Entidades da Administração Indireta selecionadas pelo PAD

CNPJ	Nome	Tipo	é RPPS
------	------	------	--------

1.7 Entidades da Administração Indireta selecionadas pela Entidade

CNPJ	Nome	Tipo	é RPPS
------	------	------	--------

2. Informações Contábeis



12201030128056783

2.1 Contas de Receita


2.1.1 Resumo por Grupos

ESPECIFICAÇÃO DAS CONTAS DE RECEITA	ORÇADA	REALIZADA
RECEITAS CORRENTES		
Impostos, Taxas e Contribuições de Melhoria	1.812.368,05	225.449,02
Contribuições	708.317,61	100.454,17
Receita Patrimonial	1.356.414,18	303.021,87
Receita de Serviços	10.750,00	322,66
Transferências Correntes	17.544.503,40	3.751.045,81
Outras Receitas Correntes	126.581,96	4.892,61
SOMA DAS RECEITAS CORRENTES	21.558.935,20	4.385.186,14
RECEITAS CORRENTES INTRA-ORÇAMENTÁRIAS		
Contribuições	1.700.000,00	52.738,58
Outras Receitas Correntes	0,00	191.859,26
SOMA DAS RECEITAS CORRENTES INTRA-ORÇAMENTÁRIAS	1.700.000,00	244.597,84
RECEITAS DE CAPITAL		
Alienação de Bens	6.950,00	0,00
Transferências de Capital	100.000,00	0,00
Outras Receitas de Capital	0,00	2.288,60
SOMA DAS RECEITAS DE CAPITAL	106.950,00	2.288,60
RECEITAS DE CAPITAL INTRA-ORÇAMENTÁRIAS		
Alienação de Bens	2.000,00	0,00
SOMA DAS RECEITAS DE CAPITAL INTRA-ORÇAMENTÁRIAS	2.000,00	0,00
DEDUÇÕES DE RECEITA	-2.716.265,56	-738.676,25
TOTAL DAS RECEITAS	20.651.619,64	3.893.396,33

2.2 Contas de Despesa

2.2.1 Resumo do Balancete da Despesa

DISCRIMINAÇÃO	VALOR
Dotação Inicial	19.954.619,64
Atualização Monetária	0,00
Créditos Suplementares	824.042,88
Créditos Especiais	4.000,00
Créditos Extraordinários	0,00
Redução de Dotações	0,00
Transferências	0,00
Transposições	0,00
Remanejamentos	0,00
DOTAÇÃO COM ALTERAÇÕES	20.782.662,52
DESPESAS NO EXERCÍCIO ATUAL	VALOR



12201030128056783

PODER EXECUTIVO

Empenhado	6.089.962,55
Liquidado	2.932.289,83
Pago	2.741.873,08
SALDO A LIQUIDAR	3.157.672,72
SALDO A PAGAR	190.416,75

DESPESAS EM EXERCÍCIOS ANTERIORES

	VALOR
Empenhado	3.269.445,30
Liquidado	2.624.766,68
Pago	2.467.986,29
SALDO A LIQUIDAR = EMPENHADO (-) LIQUIDADO	644.678,62
SALDO A PAGAR = LIQUIDADO (-) PAGO	156.780,39

2.2.2 Recursos para Abertura de Créditos Adicionais

ORIGEM DO RECURSO

Superávit Financeiro	828.042,88
----------------------	------------

2.3 Contas de Verificação

2.3.1 Resumo por Grupos

	Saldo Inicial	Saldo Final
ATIVO CIRCULANTE	25.466.328,86D	26.117.112,25D
ATIVO NAO CIRCULANTE	12.566.547,43D	13.561.198,75D
PASSIVO CIRCULANTE	607.240,77C	697.629,07C
PASSIVO NAO-CIRCULANTE	18.640.657,08C	18.640.607,39C
PATRIMONIO LIQUIDO	18.784.978,44C	18.784.978,44C
PESSOAL E ENCARGOS	0,00	1.035.656,94D
BENEFICIOS PREVIDENCIARIOS E ASSISTENCIAIS	0,00	476.642,85D
USO DE BENS, SERVICOS E CONSUMO DE CAPITAL FIXO	0,00	552.189,36D
VARIACOES PATRIMONIAIS DIMINUTIVAS FINANCEIRAS	0,00	27.812,68D
TRANSFERENCIAS E DELEGACOES CONCEDIDAS	0,00	946.694,52D
DESVALORIZACAO E PERDA DE ATIVOS E INCORPORACAO DE PASSIVOS	0,00	105.594,11D
TRIBUTARIAS	0,00	47.109,12D
CUSTO DAS MERCADORIAS VENDIDAS, DOS PRODUTOS VENDIDOS E DOS SERVICOS PRESTADOS	0,00	0,00
OUTRAS VARIACOES PATRIMONIAIS DIMINUTIVAS	0,00	2.718,65D
IMPOSTOS, TAXAS E CONTRIBUICOES DE MELHORIA	0,00	272.538,62C
CONTRIBUICOES	0,00	345.052,01C
EXPLORACAO E VENDA DE BENS, SERVICOS E DIREITOS	0,00	12.106,41C
VARIACOES PATRIMONIAIS AUMENTATIVAS FINANCEIRAS	0,00	310.059,38C
TRANSFERENCIAS E DELEGACOES RECEBIDAS	0,00	3.751.045,81C
VALORIZACAO E GANHOS COM ATIVOS E DESINCORPORACAO DE PASSIVOS	0,00	353,13C
OUTRAS VARIACOES PATRIMONIAIS AUMENTATIVAS	0,00	58.358,97C
PLANEJAMENTO APROVADO	0,00	0,00
ORCAMENTO APROVADO	0,00	47.524.244,71D
INSCRICAO DE RESTOS A PAGAR	1.135.568,73D	1.135.568,73D



12201030128056783


	Saldo Inicial	Saldo Final
EXECUCAO DO PLANEJAMENTO	0,00	0,00
EXECUCAO DO ORCAMENTO	0,00	47.524.244,71C
EXECUCAO DE RESTOS A PAGAR	1.135.568,73C	1.135.568,73C
ATOS POTENCIAIS	3.621.437,59D	5.880.974,08D
ADMINISTRACAO FINANCEIRA	24.975.615,77D	71.978.288,03D
DIVIDA ATIVA	1.675.041,76D	1.902.598,80D
RISCOS FISCAIS	0,00	0,00
CONSORCIOS PUBLICOS	0,00	4.921,50D
CUSTOS	0,00	0,00
OUTROS CONTROLES	0,00	1.000,00D
EXECUCAO DOS ATOS POTENCIAIS	3.621.437,59C	5.880.974,08C
EXECUCAO DA ADMINISTRACAO FINANCEIRA	24.975.615,77C	71.978.288,03C
EXECUCAO DA DIVIDA ATIVA	1.675.041,76C	1.902.598,80C
EXECUCAO DOS RISCOS FISCAIS	0,00	0,00
EXECUCAO DOS CONSORCIOS PUBLICOS	0,00	4.921,50C
APURACAO DE CUSTOS	0,00	0,00
OUTROS CONTROLES	0,00	1.000,00C

2.3.3 Disponibilidade Financeira

	Saldo Inicial	Saldo Final
PODER EXECUTIVO		
Caixa	0,00	0,00
Bancos Conta Movimento	39.293,04D	221.735,83D
Bancos Conta Aplicação	7.084.922,44D	7.668.473,83D
Outros	0,00	0,00
TOTAL PODER EXECUTIVO	7.124.215,48D	7.890.209,66D
RPPS		
Caixa	0,00	0,00
Bancos Conta Movimento	9.496,68D	31.319,92D
Bancos Conta Aplicação	17.841.903,61D	17.722.289,07D
Outros	0,00	0,00
TOTAL RPPS	17.851.400,29D	17.753.608,99D
OUTROS		
Caixa	0,00	0,00
Bancos Conta Movimento	0,00	0,00
Bancos Conta Aplicação	0,00	0,00
Outros	0,00	0,00
TOTAL OUTROS	0,00	0,00
TOTAL	24.975.615,77D	25.643.818,65D

2.5 Valores do Exercício Anterior

CONTAS DE DESPESA	Empenhado	Liquidado	Pago
1º Bimestre	4.849.778,53	2.188.253,10	1.721.434,39
2º Bimestre	2.135.812,85	2.255.393,34	2.302.276,62
3º Bimestre	4.121.268,52	3.055.585,82	3.102.783,81



12201030128056783

CONTAS DE DESPESA	Empenhado	Liquidado	Pago
4º Bimestre	2.369.467,77	3.779.891,53	3.762.890,45
5º Bimestre	1.855.693,90	2.657.434,16	2.628.572,88
6º Bimestre	2.651.401,55	3.195.941,47	3.384.966,87

CONTAS DE RECEITA	Orçado	Realizado
RECEITAS CORRENTES	18.779.722,26	22.336.160,52
RECEITAS CORRENTES INTRA-ORÇAMENTÁRIAS	1.490.000,00	1.798.559,67
RECEITAS DE CAPITAL	107.200,00	1.179.569,14
RECEITAS DE CAPITAL INTRA-ORÇAMENTÁRIAS	0,00	470.000,00

DEDUÇÕES DA RECEITA	Orçado	Realizado
DEDUCOES	-2.301.000,00	-3.444.026,53

TOTAL CONTAS DE RECEITA	18.075.922,26	22.340.262,80
-------------------------	---------------	---------------

2.6 Certidão de Decisão - Título Executivo do TCE-RS

Contas Patrimoniais

Cod. Conta	Descrição	Valor Contábil	Adição/Exclusão	Valor Ajustado
	SELEÇÃO AUTOMÁTICA	0,00	0,00	0,00
	TOTAL DAS CONTAS PATRIMONIAIS	0,00	0,00	0,00

Contas de Receita

Cod. Conta	Descrição	Valor Contábil	Adição/Exclusão	Valor Ajustado
	SELEÇÃO AUTOMÁTICA	0,00	0,00	0,00
	TOTAL DAS CONTAS DE RECEITA	0,00	0,00	0,00

2.6.1 Justificativas da Certidão de Decisão - Título Executivo do TCE-RS

não há

2.7 Arquivo Livro Diário Geral (TCE_4111)

2.7.1 Arquivo Livro Diário Geral

Especificações	SOMA TOTAL DOS VALORES	
	DÉBITO	CRÉDITO
Disponibilidades - CTA_DISP.TXT	54.217.001,41	53.548.798,53
Demais Contas	211.388.557,07	212.056.759,95
Totais	265.605.558,48	265.605.558,48
Número Total dos Registros que compõem o arquivo (Campo Finalizador)		46.972



3. Índices Constitucionais

3.1 Cálculo da Suficiência/Insuficiência Financeira referente aos RPNP do exercício para fins do Gasto Constitucional com Educação

3.1.1 Identificação dos restos a pagar para o cálculo da Suficiência/Insuficiência Financeira RPNP do exercício

RESTOS A PAGAR PROCESSADOS - Ex. Anterior

Cód. Conta	Descrição	Valor Contábil	Adição/Exclusão	Valor Ajustado
SUBTOTAL		0,00	0,00	0,00

RESTOS A PAGAR PROCESSADOS - Ex. Atual

Cód. Conta	Descrição	Valor Contábil	Adição/Exclusão	Valor Ajustado
SUBTOTAL		0,00	0,00	0,00

RESTOS A PAGAR NÃO PROCESSADOS - Ex. Anterior

Cód. Conta	Descrição	Valor Contábil	Adição/Exclusão	Valor Ajustado
SUBTOTAL		0,00	0,00	0,00

3.1.2 Disponibilidade Financeira e Saldo Disponível para o cálculo da Suficiência/Insuficiência Financeira RPNP do exercício

Disponibilidade Financeira - Exercício Atual

Cód. Conta	Descrição	Valor Contábil	Adição/Exclusão	Valor Ajustado
SUBTOTAL		0,00	0,00	0,00

Restos a Pagar e Disponibilidade Financeira - Exercício

Cód. Conta	Descrição	Disponibilidade Financeira	Restos a Pagar	Saldo Disponível
SUBTOTAL		0,00	0,00	0,00

3.1.3 Identificação dos RPNP do exercício e Verificação Suficiência/Insuficiência Financeira

RPNP - Ex. Atual - MDE e Fundeb

Cód. Conta	Descrição	Valor Contábil	Adição/Exclusão	Valor Ajustado
SUBTOTAL		0,00	0,00	0,00

RPNP - Ex. Atual - Aplicação dos 70%

Cód. Conta	Descrição	Valor Contábil	Adição/Exclusão	Valor Ajustado
SUBTOTAL		0,00	0,00	0,00

Suficiência/Insuficiência Financeira RPNP do Exercício Atual - MDE e Fundeb

Cód. Conta	Descrição	RPNP Ex. Atual	Saldo Disponível	RPNP com insuficiência
SUBTOTAL		0,00	0,00	0,00

Suficiência/Insuficiência Financeira RPNP do Exercício Atual - Aplicação dos 70%

Cód. Conta	Descrição	RPNP Ex. Atual	Saldo Disponível	RPNP com insuficiência
SUBTOTAL		0,00	0,00	0,00

3.2 Índices Constitucionais Referentes à Educação (MDE+FUNDEB)

3.2.1 Base de Cálculo Constitucional da Receita da Educação (MDE + FUNDEB), a Partir das Contas



12201030128056783

Cód. Conta	Descrição	Valor Contábil	Adição/Exclusão	Valor Ajustado
SELEÇÃO AUTOMÁTICA				
11130311010100000000	IRRF sobre Rendimentos do Trabalho - Principal - Ativos/Inativos do Poder Executivo/Indiretas - PROPRIO	28.878,12	0,00	28.878,12
11130311010200000000	IRRF sobre Rendimentos do Trabalho - Principal - Ativos/Inativos do Poder Executivo/Indiretas - MDE	12.032,59	0,00	12.032,59
11130311010300000000	IRRF sobre Rendimentos do Trabalho - Principal - Ativos/Inativos do Poder Executivo/Indiretas- ASPS	7.219,49	0,00	7.219,49
11130311020100000000	IRRF sobre Rendimentos do Trabalho - Principal - Ativos/Inativos do Poder Legislativo - PROPRIO	249,02	0,00	249,02
11130311020200000000	IRRF sobre Rendimentos do Trabalho - Principal - Ativos/Inativos do Poder Legislativo - MDE	103,77	0,00	103,77
11130311020300000000	IRRF sobre Rendimentos do Trabalho - Principal - Ativos/Inativos do Poder Legislativo - ASPS	62,26	0,00	62,26
11130311030100000000	IRRF sobre Rendimentos do Trabalho - Principal - Inativos pagos pelo RPPS - PROPRIO	23.759,49	0,00	23.759,49
11130311030200000000	IRRF sobre Rendimentos do Trabalho - Principal - Inativos pagos pelo RPPS - MDE	9.899,80	0,00	9.899,80
11130311030300000000	IRRF sobre Rendimentos do Trabalho - Principal - Inativos pagos pelo RPPS - ASPS	5.939,87	0,00	5.939,87
11130341010100000000	IRRF - Outros Rendimentos - Principal - Poder Executivo - PROPRIO	5.464,11	0,00	5.464,11
11130341010200000000	IRRF - Outros Rendimentos - Principal - Poder Executivo - Principal - MDE	2.276,72	0,00	2.276,72
11130341010300000000	IRRF - Outros Rendimentos - Principal - Poder Executivo - Principal - ASPS	1.366,04	0,00	1.366,04
11180113010000000000	IPTU - Divida Ativa - PROPRIO	6.824,65	0,00	6.824,65
11180113020000000000	IPTU - Divida Ativa - MDE	2.844,11	0,00	2.844,11
11180113030000000000	IPTU - Divida Ativa - ASPS	1.706,26	0,00	1.706,26
11180114010000000000	IPTU - Divida Ativa - Multas e Juros - PROPRIO	2.601,21	0,00	2.601,21
11180114020000000000	IPTU - Divida Ativa - Multas e Juros - MDE	1.084,41	0,00	1.084,41
11180114030000000000	IPTU - Divida Ativa - Multas e Juros - ASPS	650,62	0,00	650,62
11180141010000000000	ITBI - Principal - PROPRIO	18.247,42	0,00	18.247,42
11180141020000000000	ITBI - Principal - MDE	7.603,09	0,00	7.603,09
11180141030000000000	ITBI - Principal - ASPS	4.561,87	0,00	4.561,87
11180231010000000000	ISS - Principal - PROPRIO	30.919,79	0,00	30.919,79
11180231020000000000	ISS - Principal - MDE	12.883,55	0,00	12.883,55
11180231030000000000	ISS - Principal - ASPS	7.730,12	0,00	7.730,12
11180232010000000000	ISS - Multas e Juros - PROPRIO	60,82	0,00	60,82
11180232020000000000	ISS - Multas e Juros - MDE	25,51	0,00	25,51
11180232030000000000	ISS - Multas e Juros - ASPS	15,30	0,00	15,30
11180233010000000000	ISS - Divida Ativa - PROPRIO	271,66	0,00	271,66
11180233020000000000	ISS - Divida Ativa - MDE	113,23	0,00	113,23
11180233030000000000	ISS - Divida Ativa - ASPS	67,94	0,00	67,94
11180234010000000000	ISS - Divida Ativa -Multas e Juros - PROPRIO	123,51	0,00	123,51
11180234020000000000	ISS - Divida Ativa -Multas e Juros - MDE	51,48	0,00	51,48
11180234030000000000	ISS - Divida Ativa -Multas e Juros - ASPS	30,91	0,00	30,91
17180121010000000000	Cota-Parte do FPM - Cota Mensal - Principal - PROPRIO	1.490.427,08	0,00	1.490.427,08
17180121020000000000	Cota-Parte do FPM - Cota Mensal - Principal - MDE	124.202,33	0,00	124.202,33
17180121030000000000	Cota-Parte do FPM - Cota Mensal - Principal - ASPS	372.606,72	0,00	372.606,72
17180121040000000000	Cota-Parte do FPM - Cota Mensal - Principal - FUNDEB	496.808,97	0,00	496.808,97
17180151010000000000	Cota-Parte do ITR - Principal - PROPRIO	261,70	0,00	261,70
17180151020000000000	Cota-Parte do ITR - Principal - MDE	21,83	0,00	21,83



12201030128056783

Cód. Conta	Descrição	Valor Contábil	Adição/Exclusão	Valor Ajustado
17180151030000000000	Cota-Parte do ITR - Principal - ASPS	65,40	0,00	65,40
17180151040000000000	Cota-Parte do ITR - Principal - FUNDEB	87,20	0,00	87,20
17280111010000000000	Cota-Parte do ICMS - Principal - PROPRIO	292.007,31	0,00	292.007,31
17280111020000000000	Cota-Parte do ICMS - Principal - MDE	24.333,93	0,00	24.333,93
17280111030000000000	Cota-Parte do ICMS - Principal- ASPS	73.002,22	0,00	73.002,22
17280111040000000000	Cota-Parte do ICMS - Principal - FUNDEB	96.335,71	0,00	96.335,71
17280121010000000000	Cota-Parte do IPVA - Principal - PROPRIO	129.600,87	0,00	129.600,87
17280121020000000000	Cota-Parte do IPVA - Principal - MDE	10.800,07	0,00	10.800,07
17280121030000000000	Cota-Parte do IPVA - Principal - ASPS	32.400,04	0,00	32.400,04
17280121040000000000	Cota-Parte do IPVA - Principal - FUNDEB	43.168,24	0,00	43.168,24
17280131010000000000	Cota-Parte do IPI - Municípios - Principal - PROPRIO	3.903,33	0,00	3.903,33
17280131020000000000	Cota-Parte do IPI - Municípios - Principal - MDE	325,27	0,00	325,27
17280131030000000000	Cota-Parte do IPI - Municípios - Principal - ASPS	975,80	0,00	975,80
17280131040000000000	Cota-Parte do IPI - Municípios - Principal - FUNDEB	1.301,08	0,00	1.301,08
91118011401000000000	Deducao - IPTU - Divida Ativa - Multas e Juros - PROPRIO	-136,04	0,00	-136,04
91118011402000000000	Deducao - IPTU - Divida Ativa - Multas e Juros - MDE	-56,72	0,00	-56,72
91118011403000000000	Deducao - IPTU - Divida Ativa - Multas e Juros - ASPS	-33,93	0,00	-33,93
SUBTOTAL		3.388.077,15	0,00	3.388.077,15

TOTAL I - Base Receita Educação (MDE + FUNDEB) - 25% da Receita Ajustada 847.019,29

3.2.2 Base de Cálculo Constitucional da Receita da Educação (MDE + FUNDEB), a Partir dos Recursos Vinculados

Cód. Recurso	Descrição	Valor Contábil	Adição/Exclusão	Valor Ajustado
20	RECEITA TRIBUTÁRIA	48.918,26	0,00	48.918,26
20	TRANSFERÊNCIAS CORRENTES	159.683,43	0,00	159.683,43
20	DEDUÇÕES DA RECEITA TRIBUTÁRIA	-56,72	0,00	-56,72
31	TRANSFERÊNCIAS CORRENTES	637.701,20	0,00	637.701,20
TOTAL II		846.246,17	0,00	846.246,17

Valor Total da Base Constitucional da Receita da Educação calculada pelas contas diferente do Valor Total da Base Constitucional da Receita da Educação calculada pelos recursos vinculados

3.2.3 Cálculo da Despesa Constitucional com Educação (MDE + FUNDEB), por Recursos Vinculados

Cód. Recurso	Descrição da Subfunção	Valor Contábil	Adição/Exclusão	Valor Ajustado
20	ENSINO FUNDAMENTAL	67.493,06	0,00	67.493,06
31	ENSINO FUNDAMENTAL	106.597,16	0,00	106.597,16
31	EDUCACAO INFANTIL	32.432,80	0,00	32.432,80
SUBTOTAL I		206.523,02	0,00	206.523,02

Despesas Não Computáveis

Cód. Recurso	Natureza de Despesa	Valor Contábil	Adição/Exclusão	Valor Ajustado
SUBTOTAL II		0,00	0,00	0,00


(+) Perda com o FUNDEB 290.472,32 0,00 290.472,32

(-) Desp. Liq. com Rend. da MDE + FUNDEB 12.441,92 0,00 12.441,92

SUBTOTAL IV 278.030,40 0,00 278.030,40

% de Aplicação Valor Aplicado

TOTAL - Gastos Constitucionais com Educação (MDE + FUNDEB) 14,30 484.553,42



12201030128056783

3.2.4 Despesas Executadas como Contrapartida da Educação

Cód. Contrapartida	Cód. RV	Descrição da Subfunção	Valor Contábil	Adição/Exclusão	Valor Ajustado
TOTAL			0,00	0,00	0,00

3.3 Índices Constitucionais Referentes ao FUNDEB

3.3.1 Base de Cálculo Constitucional da Receita do FUNDEB, a Partir das Contas

Cód. Conta	Descrição	Valor Contábil	Adição/Exclusão	Valor Ajustado
SELEÇÃO AUTOMÁTICA				
17180121010000000000	Cota-Parte do FPM - Cota Mensal - Principal - PROPRIO	1.490.427,08	0,00	1.490.427,08
17180121020000000000	Cota-Parte do FPM - Cota Mensal - Principal - MDE	124.202,33	0,00	124.202,33
17180121030000000000	Cota-Parte do FPM - Cota Mensal - Principal - ASPS	372.606,72	0,00	372.606,72
17180121040000000000	Cota-Parte do FPM - Cota Mensal - Principal - FUNDEB	496.808,97	0,00	496.808,97
17180151010000000000	Cota-Parte do ITR - Principal - PROPRIO	261,70	0,00	261,70
17180151020000000000	Cota-Parte do ITR - Principal - MDE	21,83	0,00	21,83
17180151030000000000	Cota-Parte do ITR - Principal - ASPS	65,40	0,00	65,40
17180151040000000000	Cota-Parte do ITR - Principal - FUNDEB	87,20	0,00	87,20
17280111010000000000	Cota-Parte do ICMS - Principal - PROPRIO	292.007,31	0,00	292.007,31
17280111020000000000	Cota-Parte do ICMS - Principal - MDE	24.333,93	0,00	24.333,93
17280111030000000000	Cota-Parte do ICMS - Principal - ASPS	73.002,22	0,00	73.002,22
17280111040000000000	Cota-Parte do ICMS - Principal - FUNDEB	96.335,71	0,00	96.335,71
17280121010000000000	Cota-Parte do IPVA - Principal - PROPRIO	129.600,87	0,00	129.600,87
17280121020000000000	Cota-Parte do IPVA - Principal - MDE	10.800,07	0,00	10.800,07
17280121030000000000	Cota-Parte do IPVA - Principal - ASPS	32.400,04	0,00	32.400,04
17280121040000000000	Cota-Parte do IPVA - Principal - FUNDEB	43.168,24	0,00	43.168,24
17280131010000000000	Cota-Parte do IPI - Municípios - Principal - PROPRIO	3.903,33	0,00	3.903,33
17280131020000000000	Cota-Parte do IPI - Municípios - Principal - MDE	325,27	0,00	325,27
17280131030000000000	Cota-Parte do IPI - Municípios - Principal - ASPS	975,80	0,00	975,80
17280131040000000000	Cota-Parte do IPI - Municípios - Principal - FUNDEB	1.301,08	0,00	1.301,08
SUBTOTAL		3.192.635,10	0,00	3.192.635,10

Total I - Base Receita do FUNDEB - 20% da Receita Ajustada

638.527,02

3.3.2 Base de Cálculo Constitucional da Receita do FUNDEB, a Partir dos Recursos

Cód. Recurso	Descrição	Valor Contábil	Adição/Exclusão	Valor Ajustado
31	TRANSFERÊNCIAS CORRENTES	637.701,20	0,00	637.701,20
TOTAL II		637.701,20	0,00	637.701,20


Total da Base Constitucional da Receita do FUNDEB calculada pelas contas diferente do Valor Total da Base Constitucional da Receita do FUNDEB calculada pelos recursos vinculados

3.3.3 Cálculo da Despesa Constitucional com FUNDEB, a Partir dos Recursos

Cód. Recurso	Descrição da Subfunção	Valor Contábil	Adição/Exclusão	Valor Ajustado
31	ENSINO FUNDAMENTAL	106.597,16	0,00	106.597,16
31	EDUCACAO INFANTIL	32.432,80	0,00	32.432,80
SUBTOTAL I		139.029,96	0,00	139.029,96

Despesas Não Computáveis

Cód. Recurso	Natureza de Despesa	Valor Contábil	Adição/Exclusão	Valor Ajustado
SUBTOTAL II		0,00	0,00	0,00



12201030128056783

(+) Perda com o FUNDEB	290.472,32	0,00	290.472,32
(-) Desp. Liq. com Rend. do FUNDEB	2.332,17	0,00	2.332,17
SUBTOTAL IV	288.140,15	0,00	288.140,15

	% de Aplicação		Valor Aplicado
TOTAL - Gastos Constitucionais com FUNDEB	13,38		427.170,11

3.3.4 Cálculo da Proporção de 70% destinada ao pagamento dos Profissionais da Educação Básica (art. 212-A, inciso XI, CF)

3.3.4.1 Base de Cálculo para aplicação dos 70% dos Recursos do FUNDEB - Exercício de 2022

Cód. Conta	Descrição da Subfunção	Valor Contábil	Adição/Exclusão	Valor Ajustado
SELEÇÃO AUTOMÁTICA				
13210011010200000000	Remuneracao de Depositos Bancarios de Recursos Vinculados - FUNDEB - Principal	2.332,17	0,00	2.332,17
17580111000000000000	Transferencias de Recursos do Fundo de Manutencao e Desenvolvimento da Educacao Basica e de Valorizacao dos Profissionais da Educacao - FUNDEB - Principal	347.228,88	0,00	347.228,88
Total		349.561,05	0,00	349.561,05

Base da Receita - 70% do Retorno do FUNDEB	244.692,73
---	-------------------

3.3.4.2 Aplicação dos Recursos do FUNDEB destinada ao pagamento dos Profissionais do Magistério - Exercício de 2022

Cód. Recurso	Descrição da Subfunção	Valor Contábil	Adição/Exclusão	Valor Ajustado
31	ENSINO FUNDAMENTAL	105.606,43	0,00	105.606,43
31	EDUCACAO INFANTIL	32.432,80	0,00	32.432,80
SUBTOTAL I		138.039,23	0,00	138.039,23

Despesas Não Computáveis

Cód. Recurso	Natureza de Despesa	Valor Contábil	Adição/Exclusão	Valor Ajustado
SUBTOTAL II		0,00	0,00	0,00

TOTAL	138.039,23	0,00	138.039,23
--------------	-------------------	-------------	-------------------

% de Aplicação	39,49
----------------	--------------

3.3.5 Cálculo da Base de Verificação do § 2º do art. 21 da Lei do FUNDEB

3.3.5.1 Base de Cálculo do Superávit do FUNDEB - Exercício Anterior

Rendimentos do FUNDEB - Exercício de 2021	5.505,92	0,00	5.505,92
TOTAL	5.505,92	0,00	5.505,92

Limite para Aplicação no 1º Trimestre do Exercício Seguinte: 5%	275,30
--	---------------

3.3.5.2 Despesas Liquidadas com Recursos do Superávit do FUNDEB - Exercício de 2022 (Janeiro - Fevereiro)

Cód. Recurso	Descrição da Subfunção	Valor Contábil	Adição/Exclusão	Valor Ajustado
31	ENSINO FUNDAMENTAL	79.537,95	0,00	79.537,95
31	EDUCACAO INFANTIL	2.471,90	0,00	2.471,90
TOTAL		82.009,85	0,00	82.009,85

3.5 Índices Constitucionais Referentes à Saúde - ASPs



12201030128056783

3.5.1 Base de Cálculo Constitucional da Receita da Saúde (ASPS), a Partir das Contas

Cód. Conta	Descrição	Valor Contábil	Adição/Exclusão	Valor Ajustado
SELEÇÃO AUTOMÁTICA				
11130311010100000000	IRRF sobre Rendimentos do Trabalho - Principal - Ativos/Inativos do Poder Executivo/Indiretas - PROPRIO	28.878,12	0,00	28.878,12
11130311010200000000	IRRF sobre Rendimentos do Trabalho - Principal - Ativos/Inativos do Poder Executivo/Indiretas - MDE	12.032,59	0,00	12.032,59
11130311010300000000	IRRF sobre Rendimentos do Trabalho - Principal - Ativos/Inativos do Poder Executivo/Indiretas- ASPS	7.219,49	0,00	7.219,49
11130311020100000000	IRRF sobre Rendimentos do Trabalho - Principal - Ativos/Inativos do Poder Legislativo - PROPRIO	249,02	0,00	249,02
11130311020200000000	IRRF sobre Rendimentos do Trabalho - Principal - Ativos/Inativos do Poder Legislativo - MDE	103,77	0,00	103,77
11130311020300000000	IRRF sobre Rendimentos do Trabalho - Principal - Ativos/Inativos do Poder Legislativo - ASPS	62,26	0,00	62,26
11130311030100000000	IRRF sobre Rendimentos do Trabalho - Principal - Inativos pagos pelo RPPS - PROPRIO	23.759,49	0,00	23.759,49
11130311030200000000	IRRF sobre Rendimentos do Trabalho - Principal - Inativos pagos pelo RPPS - MDE	9.899,80	0,00	9.899,80
11130311030300000000	IRRF sobre Rendimentos do Trabalho - Principal - Inativos pagos pelo RPPS - ASPS	5.939,87	0,00	5.939,87
11130341010100000000	IRRF - Outros Rendimentos - Principal - Poder Executivo - PROPRIO	5.464,11	0,00	5.464,11
11130341010200000000	IRRF - Outros Rendimentos - Principal - Poder Executivo - Principal - MDE	2.276,72	0,00	2.276,72
11130341010300000000	IRRF - Outros Rendimentos - Principal - Poder Executivo - Principal - ASPS	1.366,04	0,00	1.366,04
11180113010000000000	IPTU - Divida Ativa - PROPRIO	6.824,65	0,00	6.824,65
11180113020000000000	IPTU - Divida Ativa - MDE	2.844,11	0,00	2.844,11
11180113030000000000	IPTU - Divida Ativa - ASPS	1.706,26	0,00	1.706,26
11180114010000000000	IPTU - Divida Ativa - Multas e Juros - PROPRIO	2.601,21	0,00	2.601,21
11180114020000000000	IPTU - Divida Ativa - Multas e Juros - MDE	1.084,41	0,00	1.084,41
11180114030000000000	IPTU - Divida Ativa - Multas e Juros - ASPS	650,62	0,00	650,62
11180141010000000000	ITBI - Principal - PROPRIO	18.247,42	0,00	18.247,42
11180141020000000000	ITBI - Principal - MDE	7.603,09	0,00	7.603,09
11180141030000000000	ITBI - Principal - ASPS	4.561,87	0,00	4.561,87
11180231010000000000	ISS - Principal - PROPRIO	30.919,79	0,00	30.919,79
11180231020000000000	ISS - Principal - MDE	12.883,55	0,00	12.883,55
11180231030000000000	ISS - Principal - ASPS	7.730,12	0,00	7.730,12
11180232010000000000	ISS - Multas e Juros - PROPRIO	60,82	0,00	60,82
11180232020000000000	ISS - Multas e Juros - MDE	25,51	0,00	25,51
11180232030000000000	ISS - Multas e Juros - ASPS	15,30	0,00	15,30
11180233010000000000	ISS - Divida Ativa - PROPRIO	271,66	0,00	271,66
11180233020000000000	ISS - Divida Ativa - MDE	113,23	0,00	113,23
11180233030000000000	ISS - Divida Ativa - ASPS	67,94	0,00	67,94
11180234010000000000	ISS - Divida Ativa -Multas e Juros - PROPRIO	123,51	0,00	123,51
11180234020000000000	ISS - Divida Ativa -Multas e Juros - MDE	51,48	0,00	51,48
11180234030000000000	ISS - Divida Ativa -Multas e Juros - ASPS	30,91	0,00	30,91
17180121010000000000	Cota-Parte do FPM - Cota Mensal - Principal - PROPRIO	1.490.427,08	0,00	1.490.427,08
17180121020000000000	Cota-Parte do FPM - Cota Mensal - Principal - MDE	124.202,33	0,00	124.202,33
17180121030000000000	Cota-Parte do FPM - Cota Mensal - Principal - ASPS	372.606,72	0,00	372.606,72
17180121040000000000	Cota-Parte do FPM - Cota Mensal - Principal - FUNDEB	496.808,97	0,00	496.808,97



12201030128056783

Cód. Conta	Descrição	Valor Contábil	Adição/Exclusão	Valor Ajustado
17180151010000000000	Cota-Parte do ITR - Principal - PROPRIO	261,70	0,00	261,70
17180151020000000000	Cota-Parte do ITR - Principal - MDE	21,83	0,00	21,83
17180151030000000000	Cota-Parte do ITR - Principal - ASPS	65,40	0,00	65,40
17180151040000000000	Cota-Parte do ITR - Principal - FUNDEB	87,20	0,00	87,20
17280111010000000000	Cota-Parte do ICMS - Principal - PROPRIO	292.007,31	0,00	292.007,31
17280111020000000000	Cota-Parte do ICMS - Principal - MDE	24.333,93	0,00	24.333,93
17280111030000000000	Cota-Parte do ICMS - Principal- ASPS	73.002,22	0,00	73.002,22
17280111040000000000	Cota-Parte do ICMS - Principal - FUNDEB	96.335,71	0,00	96.335,71
17280121010000000000	Cota-Parte do IPVA - Principal - PROPRIO	129.600,87	0,00	129.600,87
17280121020000000000	Cota-Parte do IPVA - Principal - MDE	10.800,07	0,00	10.800,07
17280121030000000000	Cota-Parte do IPVA - Principal - ASPS	32.400,04	0,00	32.400,04
17280121040000000000	Cota-Parte do IPVA - Principal - FUNDEB	43.168,24	0,00	43.168,24
17280131010000000000	Cota-Parte do IPI - Municípios - Principal - PROPRIO	3.903,33	0,00	3.903,33
17280131020000000000	Cota-Parte do IPI - Municípios - Principal - MDE	325,27	0,00	325,27
17280131030000000000	Cota-Parte do IPI - Municípios - Principal - ASPS	975,80	0,00	975,80
17280131040000000000	Cota-Parte do IPI - Municípios - Principal - FUNDEB	1.301,08	0,00	1.301,08
91118011401000000000	Deducao - IPTU - Divida Ativa - Multas e Juros - PROPRIO	-136,04	0,00	-136,04
91118011402000000000	Deducao - IPTU - Divida Ativa - Multas e Juros - MDE	-56,72	0,00	-56,72
91118011403000000000	Deducao - IPTU - Divida Ativa - Multas e Juros - ASPS	-33,93	0,00	-33,93
SUBTOTAL I		3.388.077,15	0,00	3.388.077,15

TOTAL I - Base Receita Saúde (ASPS) - 15% da Receita Ajustada

508.211,57

3.5.2 Base de Cálculo Constitucional da Receita da Saúde (ASPS), a Partir dos Recursos Vinculados

Cód. Recurso	Descrição	Valor Contábil	Adição/Exclusão	Valor Ajustado
40	RECEITA TRIBUTÁRIA	29.350,68	0,00	29.350,68
40	TRANSFERÊNCIAS CORRENTES	479.050,18	0,00	479.050,18
40	DEDUÇÕES DA RECEITA TRIBUTÁRIA	-33,93	0,00	-33,93
TOTAL II		508.366,93	0,00	508.366,93


3.5.3 Cálculo da Despesa Constitucional com Saúde (ASPS), por Recursos Vinculados

Cód. Recurso	Descrição da Subfunção	Valor Contábil	Adição/Exclusão	Valor Ajustado
40	ADMINISTRACAO GERAL (modalidade de aplicação 71)	-921,50	0,00	-921,50
40	ADMINISTRACAO GERAL	41.880,06	0,00	41.880,06
40	ATENCAO BASICA	295.815,21	0,00	295.815,21
40	ASSISTENCIA HOSPITALAR E AMBULATORIAL	8.470,36	0,00	8.470,36
40	VIGILANCIA EPIDEMIOLOGICA	330,00	0,00	330,00
SUBTOTAL I		345.574,13	0,00	345.574,13

3.5.4 Dedução da Despesa Constitucional com Saúde (ASPS)

Despesas Não Computáveis

Cód. Recurso	Cód. Conta	Valor Contábil	Adição/Exclusão	Valor Ajustado
		0,00	0,00	0,00
SUBTOTAL II		0,00	0,00	0,00
(-) Despesa Liquidada com Rendimentos das ASPS		3.917,41	0,00	3.917,41
SUBTOTAL III		3.917,41	0,00	3.917,41



12201030128056783

	% de Aplicação	Valor Aplicado
TOTAL IV - Gastos Constitucionais com Saúde (ASPS)	10,08	341.656,72

3.5.5 Despesas Executadas como Contrapartida da Saúde


Cód. Contrapartida	Cód. RV	Descrição da Subfunção	Valor Contábil	Adição/Exclusão	Valor Ajustado
TOTAL			0,00	0,00	0,00

4. Avisos Exibidos na Verificação dos Arquivos Texto

4.1 Avisos Exibidos

Nome do Arquivo	Cód. de Erro	Linha	Campo	Status	Descrição
CREDOR.TXT	CRE_14	0	0	AVISO	Percentuais de Unidades da Federação Inválidos: 1%
EMPENHO.TXT	EMP_73	0	0	INFO	O percentual de ocorrências de Modalidade da Licitação/Forma de Contratação em "NSA - Não se aplica" equivale a 16,933%
EMPENHO.TXT	EMP_86	0	0	INFO	100,00% das 37 licitações desta remessa foram cadastradas no Licitacon para fins de controle pelos critérios apresentados no Ofício Circular da DCF 002/2020.
LIQUIDAC.TXT	LIQ_38	0	0	INFO	O percentual de ocorrências do campo Existe Contrato/Termo em "N = Não" ou "X = Não se aplica" equivale a 42,254%
LIQUIDAC.TXT	LIQ_39	0	0	INFO	O percentual de ocorrências do campo Existe Nota Fiscal em "N = Não" ou "X = Não se Aplica" equivale a 54,437%
LIQUIDAC.TXT	LIQ_44	0	0	INFO	100,00% dos 19 contratos da remessa foram cadastrados no Licitacon para fins de controle pelos critérios apresentados no Ofício Circular da DCF 002/2020.
CTA_DISP.TXT	CTV_33	83	0	AVISO	Linha: 83 - Validação do prefixo da agência 00532 inconsistente para o código do banco 104
CTA_DISP.TXT	CTV_34	83	0	AVISO	Linha: 83 - Validação da conta 000000000066470205 inconsistente para o código do banco 104
CTA_DISP.TXT	CTV_33	123	0	AVISO	Linha: 123 - Validação do prefixo da agência 00532 inconsistente para o código do banco 104
CTA_DISP.TXT	CTV_34	123	0	AVISO	Linha: 123 - Validação da conta 000000000066470205 inconsistente para o código do banco 104
CTA_DISP.TXT	CTV_33	209	0	AVISO	Linha: 209 - Validação do prefixo da agência 00532 inconsistente para o código do banco 104
CTA_DISP.TXT	CTV_34	209	0	AVISO	Linha: 209 - Validação da conta 000000000066470205 inconsistente para o código do banco 104
RECEITA.TXT	RET_30	0	0	AVISO	Código da Receita Orçamentária: 29000000000000000000 possui Meta de Arrecadação no 1º Bimestre zerada ref. Receita Orçamentária de segundo nível
RECEITA.TXT	RET_30	0	0	AVISO	Código da Receita Orçamentária: 79000000000000000000 possui Meta de Arrecadação no 1º Bimestre zerada ref. Receita Orçamentária de segundo nível
RECEITA.TXT	RET_31	0	0	AVISO	Código da Receita Orçamentária: 29000000000000000000 possui Meta de Arrecadação no 2º Bimestre zerada ref. Receita Orçamentária de segundo nível
RECEITA.TXT	RET_31	0	0	AVISO	Código da Receita Orçamentária: 79000000000000000000 possui Meta de Arrecadação no 2º Bimestre zerada ref. Receita Orçamentária de segundo nível
RECEITA.TXT	RET_32	0	0	AVISO	Código da Receita Orçamentária: 29000000000000000000 possui Meta de Arrecadação no 3º Bimestre zerada ref. Receita Orçamentária de segundo nível
RECEITA.TXT	RET_32	0	0	AVISO	Código da Receita Orçamentária: 79000000000000000000 possui Meta de Arrecadação no 3º Bimestre zerada ref. Receita Orçamentária de segundo nível
RECEITA.TXT	RET_33	0	0	AVISO	Código da Receita Orçamentária: 29000000000000000000 possui Meta de Arrecadação no 4º Bimestre zerada ref. Receita Orçamentária de segundo nível
RECEITA.TXT	RET_33	0	0	AVISO	Código da Receita Orçamentária: 79000000000000000000 possui Meta de Arrecadação no 4º Bimestre zerada ref. Receita Orçamentária de segundo nível
RECEITA.TXT	RET_34	0	0	AVISO	Código da Receita Orçamentária: 29000000000000000000 possui Meta de Arrecadação no 5º Bimestre zerada ref. Receita Orçamentária de segundo nível
RECEITA.TXT	RET_34	0	0	AVISO	Código da Receita Orçamentária: 79000000000000000000 possui Meta de Arrecadação no 5º Bimestre zerada ref. Receita Orçamentária de segundo nível
RECEITA.TXT	RET_35	0	0	AVISO	Código da Receita Orçamentária: 29000000000000000000 possui Meta de Arrecadação no 6º Bimestre zerada ref. Receita Orçamentária de segundo nível
RECEITA.TXT	RET_35	0	0	AVISO	Código da Receita Orçamentária: 79000000000000000000 possui Meta de Arrecadação no 6º Bimestre zerada ref. Receita Orçamentária de segundo nível

5. Informações Referentes à Gestão Fiscal



12201030128056783

5.1 Transparência da Gestão Fiscal

5.1.1 Data e Forma de Publicação dos Relatórios Resumidos da Execução Orçamentária - art. 52 da LRF

Período	Tipo	Data	Forma Publicação
1º Bimestre	Mural	30/03/2022	MURAL PREFEITURA MUNICIPAL DE SILVEIRA MARTINS
	Jornal		Não Publicado
	Internet	30/03/2022	NO SITE: www.silveiramartins.rs.gov.br

5.1.3 Data e Local das Audiências Públicas

Período	Data	Local
3º Quadrimestre/2021	25/02/2022	CÂMARA MUNICIPAL DE VEREADORES DE SILVEIRA MARTINS

5.1.4 Disponibilização das Informações na Internet, em tempo real

Data	Endereço Eletrônico
27/05/2013	http://www.silveiramartins.rs.gov.br/transparencia

Não foram inseridas observações.


5.3 Metas de Arrecadação

RECEITAS CORRENTES	META	REALIZADA
1º Bimestre	3.383.874,68	4.385.186,14
2º Bimestre	3.206.368,25	0,00
3º Bimestre	4.512.259,79	0,00
4º Bimestre	3.750.228,86	0,00
5º Bimestre	2.927.405,82	0,00
6º Bimestre	3.778.797,80	0,00
TOTAL	21.558.935,20	4.385.186,14

RECEITAS CORRENTES INTRA-ORÇAMENTÁRIAS	META	REALIZADA
1º Bimestre	249.758,90	244.597,84
2º Bimestre	290.331,10	0,00
3º Bimestre	245.454,50	0,00
4º Bimestre	250.474,60	0,00
5º Bimestre	282.421,00	0,00
6º Bimestre	381.559,90	0,00
TOTAL	1.700.000,00	244.597,84

RECEITAS DE CAPITAL	META	REALIZADA
1º Bimestre	16.890,90	2.288,60
2º Bimestre	15.677,49	0,00
3º Bimestre	23.057,69	0,00
4º Bimestre	18.880,20	0,00
5º Bimestre	14.207,67	0,00
6º Bimestre	18.236,05	0,00
TOTAL	106.950,00	2.288,60

RECEITAS DE CAPITAL INTRA-ORÇAMENTÁRIAS	META	REALIZADA
1º Bimestre	315,87	0,00
2º Bimestre	293,17	0,00
3º Bimestre	431,19	0,00
4º Bimestre	353,06	0,00



12201030128056783

RECEITAS DE CAPITAL INTRA-ORÇAMENTÁRIAS	META	REALIZADA
5º Bimestre	265,69	0,00
6º Bimestre	341,02	0,00
TOTAL	2.000,00	0,00

DEDUÇÕES DA RECEITA	META	REALIZADA
1º Bimestre	-428.987,93	-738.676,25
2º Bimestre	-398.169,22	0,00
3º Bimestre	-585.607,86	0,00
4º Bimestre	-479.510,51	0,00
5º Bimestre	-360.839,59	0,00
6º Bimestre	-463.150,45	0,00
TOTAL	-2.716.265,56	-738.676,25

TOTAL DA RECEITA	META	REALIZADA
	20.651.619,64	3.893.396,33

5.5 Informações para Emissão de Certidão - Art. 21 da Resolução do Senado Federal n.º 43/2001

5.5.1 Poder Executivo

Não houve captação de recursos a título de antecipação de receita de tributo ou contribuição cujo fato gerador ainda não tenha ocorrido, sem prejuízo do disposto no § 7º do artigo 150 da Constituição Federal, no exercício de 2021.

Não houve captação de recursos a título de antecipação de receita de tributo ou contribuição cujo fato gerador ainda não tenha ocorrido, sem prejuízo do disposto no § 7º do artigo 150 da Constituição Federal, no exercício de 2022.

Não houve recebimento antecipado de valores de empresa em que o Poder Público detenha, direta ou indiretamente, a maioria do capital social com direito a voto, salvo lucros e dividendos, na forma da legislação, no exercício de 2021.

Não houve recebimento antecipado de valores de empresa em que o Poder Público detenha, direta ou indiretamente, a maioria do capital social com direito a voto, salvo lucros e dividendos, na forma da legislação, no exercício de 2022.

Não ocorreu assunção direta de compromisso, confissão de dívida ou operação assemelhada com fornecedores de bens, mercadorias ou serviços, mediante emissão, aceite ou aval de títulos de crédito, no exercício de 2021.

Não ocorreu assunção direta de compromisso, confissão de dívida ou operação assemelhada com fornecedores de bens, mercadorias ou serviços, mediante emissão, aceite ou aval de títulos de crédito, no exercício de 2022.

Não ocorreu assunção de obrigação, sem autorização orçamentária, com fornecedores para pagamento a posteriori de bens e serviços, no exercício de 2021.

Não ocorreu assunção de obrigação, sem autorização orçamentária, com fornecedores para pagamento a posteriori de bens e serviços, no exercício de 2022.

6. Cadastro de Administradores da Entidade

6.1 Administradores da Entidade

Poder Executivo

Identificação do(a) Administrador

Nome: Fernando Luiz Cordero

CPF: 34204180000

Cargo/Função: Prefeito Municipal

Mandato - Início e Término: 01/01/2021 a 31/12/2024

Não houve substituições formais no período.

7. Observações da Entidade para o TCE-RS

Qualquer divergência verificada neste relatório ou observação que a Entidade julgar relevante deverão ser informadas neste item.



ESTADO DO RIO GRANDE DO SUL

TRIBUNAL DE CONTAS DO ESTADO

SIAPC - Sistema de Informações para Auditoria e Prestação de Contas

Programa Autenticador de Dados - PAD Versão: 22.0.0.0

Relatório de Validação e Encaminhamento - RVE

PM DE SILVEIRA MARTINS

ORGÃO Nº: 71800

CNPJ: 92457217000143

01/01/2022 a 28/02/2022



29/03/2022 - 11:32:15



12201030128056783

Nada a declarar



ESTADO DO RIO GRANDE DO SUL

TRIBUNAL DE CONTAS DO ESTADO

SIAPC - Sistema de Informações para Auditoria e Prestação de Contas

Programa Autenticador de Dados - PAD Versão: 22.0.0.0

Relatório de Validação e Encaminhamento - RVE

PM DE SILVEIRA MARTINS

ORGÃO Nº: 71800

CNPJ: 92457217000143

01/01/2022 a 28/02/2022



29/03/2022 - 11:32:15



12201030128056783

CERTIFICAMOS, com base nos registros constantes na Entidade, a consistência das informações apresentadas neste relatório com as enviadas ao TCE.

SILVEIRA MARTINS, 29 de Março de 2022

RAFAEL SEVERO PEDROLLO

Contabilista

FERNANDO LUIZ CORDERO

Prefeito Municipal