

Neste RVE estão incluídos:	Sim	Não
Modelos da LRF do Executivo	<input type="checkbox"/>	<input checked="" type="checkbox"/>
Deverá ser consolidado para fins de LRF	<input type="checkbox"/>	<input checked="" type="checkbox"/>

1. Informações da Entidade

1.1 Dados Cadastrais da Administração Atual

CNPJ: 92457217000143

Período: 01/01/2018 a 31/10/2018 - 5º Bimestre

Prefeitura: PM DE SILVEIRA MARTINS

Logradouro: Rua 21 de Abril

nr: 163 compl:

Telefone: (55) 3224-4800

HomePage: www.silveiramartins.rs.gov.br

E-Mail: administracao@silveiramartins.rs.gov.br

Prefeito Municipal: FERNANDO LUIZ CORDERO

Contabilista: RAFAEL SEVERO PEDROLLO

Número do CRC: 081169/O-2

1.2 Prestadora de Serviços de Informática

Não Possui Prestadora de Serviços de Informática

Nome: DUETO TECNOLOGIA LTDA

CNPJ: 04311157000199

Telefone: (51)21182200

Responsável: RAFAEL SEBEN

E-Mail: govbr@govbr.com.br

1.3 Sistemas Informatizados

- Contábil
- Financeiro
- Patrimonial
- Pessoal
- Orçamentário
- Tributário
- Folha de Pagamento
- Outros
- Nenhum

1.4 Participação com Consórcio Público

CNPJ	Nome
1509149000163	CONSORCIO DE DESENVOLVIMENTO SUSTENTAVEL DA QUARTA COLONIA
94446804000162	CONSORCIO INTERMUNICIPAL DA REGIÃO CENTRO DO ESTADO/RS

1.6 Entidades da Administração Indireta selecionadas pelo PAD

CNPJ	Nome	Tipo	é RPPS
------	------	------	--------

1.7 Entidades da Administração Indireta selecionadas pela Entidade

CNPJ	Nome	Tipo	é RPPS
------	------	------	--------

2. Informações Contábeis



2.1 Contas de Receita

2.1.1 Resumo por Grupos

ESPECIFICAÇÃO DAS CONTAS DE RECEITA	ORÇADA	REALIZADA
RECEITAS CORRENTES		
Impostos, Taxas e Contribuições de Melhoria	785.000,00	1.034.963,32
Contribuições	591.000,00	440.109,46
Receita Patrimonial	1.653.639,25	1.235.701,72
Receita de Serviços	115.000,00	6.322,02
Transferências Correntes	14.639.047,03	10.591.653,47
Outras Receitas Correntes	92.000,00	48.632,99
SOMA DAS RECEITAS CORRENTES	17.875.686,28	13.357.382,98
RECEITAS CORRENTES INTRA-ORÇAMENTÁRIAS		
Contribuições	1.334.100,00	927.197,20
SOMA DAS RECEITAS CORRENTES INTRA-ORÇAMENTÁRIAS	1.334.100,00	927.197,20
RECEITAS DE CAPITAL		
Alienação de Bens	8.500,00	0,00
Transferências de Capital	0,00	99.930,00
SOMA DAS RECEITAS DE CAPITAL	8.500,00	99.930,00
RECEITAS DE CAPITAL INTRA-ORÇAMENTÁRIAS		
SOMA DAS RECEITAS DE CAPITAL INTRA-ORÇAMENTÁRIAS	0,00	0,00
DEDUÇÕES DE RECEITA	-2.374.600,00	-1.868.608,64
TOTAL DAS RECEITAS	16.843.686,28	12.515.901,54

2.2 Contas de Despesa

2.2.1 Resumo do Balancete da Despesa

DISCRIMINAÇÃO	VALOR
Dotação Inicial	16.285.686,28
Atualização Monetária	0,00
Créditos Suplementares	1.534.763,94
Créditos Especiais	1.310.637,32
Créditos Extraordinários	0,00
Redução de Dotações	912.907,16
DOTAÇÃO COM ALTERAÇÕES	18.218.180,38
DESPESAS NO EXERCÍCIO ATUAL	VALOR
PODER EXECUTIVO	
Empenhado	11.707.414,50
Liquidado	10.074.940,49
Pago	9.737.411,04
SALDO A LIQUIDAR	1.632.474,01
SALDO A PAGAR	337.529,45



51801034228813162

Para uso do Tribunal de Contas	
Fl.	Rubrica



23/11/2018 - 14:20:42

PM DE SILVEIRA MARTINS

ORGÃO Nº: 71800

CNPJ: 92457217000143

01/01/2018 a 31/10/2018

DESPESAS EM EXERCÍCIOS ANTERIORES

	VALOR
Empenhado	2.284.955,20
Liquidado	2.280.230,64
Pago	2.199.006,32
SALDO A LIQUIDAR = EMPENHADO (-) LIQUIDADO	4.724,56
SALDO A PAGAR = LIQUIDADO (-) PAGO	81.224,32

2.2.2 Recursos para Abertura de Créditos Adicionais

ORIGEM DO RECURSO

Superávit Financeiro	745.636,99
Excesso de Arrecadação	1.181.857,11
Suplementações Orçamentárias na mesma entidade	912.907,16
Reduções Orçamentárias na mesma entidade	912.907,16
Suplementações Orçamentárias entre entidades	5.000,00

2.3 Contas de Verificação

2.3.1 Resumo por Grupos

	Saldo Inicial	Saldo Final
ATIVO CIRCULANTE	16.769.625,43D	18.309.333,91D
ATIVO NAO CIRCULANTE	7.736.878,78D	8.096.592,37D
PASSIVO CIRCULANTE	364.463,69C	465.829,14C
PASSIVO NAO-CIRCULANTE	12.220.988,80C	14.084.537,56C
PATRIMONIO LIQUIDO	11.921.051,72C	11.921.051,72C
PESSOAL E ENCARGOS	0,00	5.822.696,77D
BENEFICIOS PREVIDENCIARIOS E ASSISTENCIAIS	0,00	1.304.430,31D
USO DE BENS, SERVICOS E CONSUMO DE CAPITAL FIXO	0,00	3.122.560,44D
VARIACOES PATRIMONIAIS DIMINUTIVAS FINANCEIRAS	0,00	0,00
TRANSFERENCIAS E DELEGACOES CONCEDIDAS	0,00	2.105.204,36D
DESVALORIZACAO E PERDA DE ATIVOS E INCORPORACAO DE PASSIVOS	0,00	20.542,81D
TRIBUTARIAS	0,00	126.639,86D
CUSTO DAS MERCADORIAS VENDIDAS, DOS PRODUTOS VENDIDOS E DOS SERVICOS PRESTADOS	0,00	0,00
OUTRAS VARIACOES PATRIMONIAIS DIMINUTIVAS	0,00	1.954.113,17D
IMPOSTOS, TAXAS E CONTRIBUICOES DE MELHORIA	0,00	876.639,72C
CONTRIBUICOES	0,00	1.367.306,66C
EXPLORACAO E VENDA DE BENS, SERVICOS E DIREITOS	0,00	13.826,91C
VARIACOES PATRIMONIAIS AUMENTATIVAS FINANCEIRAS	0,00	1.106.753,89C
TRANSFERENCIAS E DELEGACOES RECEBIDAS	0,00	10.691.583,47C
VALORIZACAO E GANHOS COM ATIVOS E DESINCORPORACAO DE PASSIVOS	0,00	117.852,40C
OUTRAS VARIACOES PATRIMONIAIS AUMENTATIVAS	0,00	216.732,53C
PLANEJAMENTO APROVADO	0,00	0,00
ORCAMENTO APROVADO	0,00	46.769.281,16D
INSCRICAO DE RESTOS A PAGAR	1.020.725,49D	1.020.725,49D
EXECUCAO DO PLANEJAMENTO	0,00	0,00
EXECUCAO DO ORCAMENTO	0,00	46.769.281,16C
EXECUCAO DE RESTOS A PAGAR	1.020.725,49C	1.020.725,49C



51801034228813162

Para uso do Tribunal de Contas	
Fl.	Rubrica



23/11/2018 - 14:20:42

PM DE SILVEIRA MARTINS

ORGÃO Nº: 71800

CNPJ: 92457217000143

01/01/2018 a 31/10/2018

	Saldo Inicial	Saldo Final
ATOS POTENCIAIS	0,00	73.013,48D
ADMINISTRACAO FINANCEIRA	16.261.625,94D	29.795.200,30D
DIVIDA ATIVA	688.016,96D	1.229.800,76D
RISCOS FISCAIS	0,00	0,00
CONSORCIOS PUBLICOS	0,00	73.586,08D
CUSTOS	0,00	0,00
OUTROS CONTROLES	60,00D	12.256,00D
EXECUCAO DOS ATOS POTENCIAIS	0,00	73.013,48C
EXECUCAO DA ADMINISTRACAO FINANCEIRA	16.261.625,94C	29.795.200,30C
EXECUCAO DA DIVIDA ATIVA	688.016,96C	1.229.800,76C
EXECUCAO DOS RISCOS FISCAIS	0,00	0,00
EXECUCAO DOS CONSORCIOS PUBLICOS	0,00	73.586,08C
APURACAO DE CUSTOS	0,00	0,00
OUTROS CONTROLES	60,00C	12.256,00C

2.3.3 Disponibilidade Financeira

	Saldo Inicial	Saldo Final
PODER EXECUTIVO		
Caixa	0,00	0,00
Bancos Conta Movimento	316.021,05D	60.058,95D
Bancos Conta Aplicação	1.928.375,62D	2.435.377,84D
Outros	0,00	0,00
TOTAL PODER EXECUTIVO	2.244.396,67D	2.495.436,79D
RPPS		
Caixa	0,00	0,00
Bancos Conta Movimento	7.298,19D	9.867,39D
Bancos Conta Aplicação	14.009.931,08D	15.064.723,20D
Outros	0,00	0,00
TOTAL RPPS	14.017.229,27D	15.074.590,59D
OUTROS		
Caixa	0,00	0,00
Bancos Conta Movimento	0,00	0,00
Bancos Conta Aplicação	0,00	0,00
Outros	0,00	0,00
TOTAL OUTROS	0,00	0,00
TOTAL	16.261.625,94D	17.570.027,38D

2.5 Valores do Exercício Anterior

CONTAS DE DESPESA	Empenhado	Liquidado	Pago
1º Bimestre	3.241.962,06	1.433.472,57	1.277.941,94
2º Bimestre	1.540.602,50	1.701.589,08	1.704.260,28
3º Bimestre	1.824.013,95	2.064.875,69	1.979.831,16
4º Bimestre	1.610.076,63	1.874.161,93	1.833.777,53
5º Bimestre	2.132.684,06	2.103.225,01	1.835.594,61
6º Bimestre	1.965.521,83	2.442.287,06	2.665.776,82



51801034228813162

Para uso do Tribunal de Contas	
Fl.	Rubrica



23/11/2018 - 14:20:42

PM DE SILVEIRA MARTINS

ORGÃO Nº: 71800

CNPJ: 92457217000143

01/01/2018 a 31/10/2018

CONTAS DE RECEITA	Orçado	Realizado
RECEITAS CORRENTES	16.511.720,00	15.410.767,77
RECEITAS CORRENTES INTRA-ORÇAMENTÁRIA	1.210.000,00	1.082.682,02
RECEITAS DE CAPITAL	10.200,00	197.560,00
RECEITAS DE CAPITAL INTRA-ORÇAMENTÁRIA	0,00	0,00
DEDUÇÕES DA RECEITA	Orçado	Realizado
DEDUCOES	-2.379.420,00	-1.999.845,45
TOTAL CONTAS DE RECEITA	15.352.500,00	14.691.164,34

2.6 Certidão de Decisão - Título Executivo do TCE-RS

Contas Patrimoniais

Cod. Conta	Descrição	Valor Contábil	Adição/Exclusão	Valor Ajustado
SELEÇÃO AUTOMÁTICA				
121219899010000	INSCRICAO DE CERTIDAO DE DECISAO - TITULO EXECUTIVO DO TCE/RS	20,48	0,00	20,48
TOTAL DAS CONTAS PATRIMONIAIS		20,48	0,00	20,48

Contas de Receita

Cod. Conta	Descrição	Valor Contábil	Adição/Exclusão	Valor Ajustado
SELEÇÃO AUTOMÁTICA				
19229911010000000000	Restituicoes Determinadas pelo TCE - Principal	915,15	0,00	915,15
TOTAL DAS CONTAS DE RECEITA		915,15	0,00	915,15

2.6.1 Justificativas da Certidão de Decisão - Título Executivo do TCE-RS


em parcelamento

3. Índices Constitucionais

3.2 Índices Constitucionais Referentes à Educação (MDE+FUNDEB)

3.2.1 Base de Cálculo Constitucional da Receita da Educação (MDE + FUNDEB), a Partir das Contas

Cód. Conta	Descrição	Valor Contábil	Adição/Exclusão	Valor Ajustado
SELEÇÃO AUTOMÁTICA				
11130311010100000000	IRRF sobre Rendimentos do Trabalho - Principal - Ativos/Inativos do Poder Executivo/Indiretas - PROPRIO	156.521,02	0,00	156.521,02
11130311010200000000	IRRF sobre Rendimentos do Trabalho - Principal - Ativos/Inativos do Poder Executivo/Indiretas - MDE	65.193,23	0,00	65.193,23
11130311010300000000	IRRF sobre Rendimentos do Trabalho - Principal - Ativos/Inativos do Poder Executivo/Indiretas- ASPS	39.153,88	0,00	39.153,88
11130311020100000000	IRRF sobre Rendimentos do Trabalho - Principal - Ativos/Inativos do Poder Legislativo - PROPRIO	307,33	0,00	307,33



51801034228813162

Para uso do Tribunal de Contas	
Fl.	Rubrica



23/11/2018 - 14:20:42


PM DE SILVEIRA MARTINS

ORGÃO Nº: 71800

CNPJ: 92457217000143

01/01/2018 a 31/10/2018

Cód. Conta	Descrição	Valor Contábil	Adição/Exclusão	Valor Ajustado
11130311020200000000	IRRF sobre Rendimentos do Trabalho - Principal - Ativos/Inativos do Poder Legislativo - MDE	128,05	0,00	128,05
11130311020300000000	IRRF sobre Rendimentos do Trabalho - Principal - Ativos/Inativos do Poder Legislativo - ASPS	76,83	0,00	76,83
11180111010000000000	IPTU - Principal - PROPRIO	111.797,96	0,00	111.797,96
11180111020000000000	IPTU - Principal - MDE	46.585,93	0,00	46.585,93
11180111030000000000	IPTU - Principal - ASPS	27.950,62	0,00	27.950,62
11180112010000000000	IPTU - Multas e Juros - PROPRIO	504,39	0,00	504,39
11180112020000000000	IPTU - Multas e Juros - MDE	211,39	0,00	211,39
11180112030000000000	IPTU - Multas e Juros - ASPS	126,53	0,00	126,53
11180113010000000000	IPTU - Divida Ativa - PROPRIO	56.572,70	0,00	56.572,70
11180113020000000000	IPTU - Divida Ativa - MDE	23.577,47	0,00	23.577,47
11180113030000000000	IPTU - Divida Ativa - ASPS	14.145,11	0,00	14.145,11
11180114010000000000	IPTU - Divida Ativa - Multas e Juros - PROPRIO	48.262,00	0,00	48.262,00
11180114020000000000	IPTU - Divida Ativa - Multas e Juros - MDE	20.115,47	0,00	20.115,47
11180114030000000000	IPTU - Divida Ativa - Multas e Juros - ASPS	12.068,75	0,00	12.068,75
11180141010000000000	ITBI - Principal - PROPRIO	44.973,14	0,00	44.973,14
11180141020000000000	ITBI - Principal - MDE	18.738,81	0,00	18.738,81
11180141030000000000	ITBI - Principal - ASPS	11.243,29	0,00	11.243,29
11180231010000000000	ISS - Principal - PROPRIO	134.653,21	0,00	134.653,21
11180231020000000000	ISS - Principal - MDE	56.107,01	0,00	56.107,01
11180231030000000000	ISS - Principal - ASPS	33.663,84	0,00	33.663,84
11180232010000000000	ISS - Multas e Juros - PROPRIO	602,55	0,00	602,55
11180232020000000000	ISS - Multas e Juros - MDE	252,22	0,00	252,22
11180232030000000000	ISS - Multas e Juros - ASPS	151,54	0,00	151,54
11180233010000000000	ISS - Divida Ativa - PROPRIO	6.403,83	0,00	6.403,83
11180233020000000000	ISS - Divida Ativa - MDE	2.668,74	0,00	2.668,74
11180233030000000000	ISS - Divida Ativa - ASPS	1.601,17	0,00	1.601,17
11180234010000000000	ISS - Divida Ativa -Multas e Juros - PROPRIO	1.890,28	0,00	1.890,28
11180234020000000000	ISS - Divida Ativa -Multas e Juros - MDE	788,21	0,00	788,21
11180234030000000000	ISS - Divida Ativa -Multas e Juros - ASPS	472,68	0,00	472,68
17180121010000000000	Cota-Parte do FPM - Cota Mensal - Principal - PROPRIO	3.611.772,50	0,00	3.611.772,50
17180121020000000000	Cota-Parte do FPM - Cota Mensal - Principal - MDE	300.981,06	0,00	300.981,06
17180121030000000000	Cota-Parte do FPM - Cota Mensal - Principal - ASPS	902.942,69	0,00	902.942,69
17180121040000000000	Cota-Parte do FPM - Cota Mensal - Principal - FUNDEB	1.163.170,33	0,00	1.163.170,33
17180141010000000000	Cota-Parte do FPM - 1% Cota entregue no mes de julho - Principal - PROPRIO	192.743,73	0,00	192.743,73
17180141020000000000	Cota-Parte do FPM - 1% Cota entregue no mes de julho - Principal - MDE	80.309,89	0,00	80.309,89
17180141030000000000	Cota-Parte do FPM - 1% Cota entregue no mes de julho - Principal - ASPS	48.185,94	0,00	48.185,94
17180151010000000000	Cota-Parte do ITR - Principal - PROPRIO	3.557,37	0,00	3.557,37
17180151020000000000	Cota-Parte do ITR - Principal - MDE	296,51	0,00	296,51
17180151030000000000	Cota-Parte do ITR - Principal - ASPS	889,24	0,00	889,24
17180151040000000000	Cota-Parte do ITR - Principal - FUNDEB	1.185,69	0,00	1.185,69
17180611010000000000	Transferencia Financeira do ICMS - Desoneracao - L.C. No 87/96 - Principal - PROPRIO	7.104,05	0,00	7.104,05
17180611020000000000	Transferencia Financeira do ICMS - Desoneracao - L.C. No 87/96 - Principal - MDE	592,05	0,00	592,05
17180611030000000000	Transferencia Financeira do ICMS - Desoneracao - L.C. No 87/96 - Principal - ASPS	1.775,90	0,00	1.775,90



Cód. Conta	Descrição	Valor Contábil	Adição/Exclusão	Valor Ajustado
17180611040000000000	Transferencia Financeira do ICMS - Desoneracao - L.C. No 87/96 - Principal - FUNDEB	2.367,90	0,00	2.367,90
17280111010000000000	Cota-Parte do ICMS - Principal - PROPRIO	1.214.532,33	0,00	1.214.532,33
17280111020000000000	Cota-Parte do ICMS - Principal - MDE	101.210,76	0,00	101.210,76
17280111030000000000	Cota-Parte do ICMS - Principal- ASPS	303.633,55	0,00	303.633,55
17280111040000000000	Cota-Parte do ICMS - Principal - FUNDEB	402.455,22	0,00	402.455,22
17280121010000000000	Cota-Parte do IPVA - Principal - PROPRIO	176.988,82	0,00	176.988,82
17280121020000000000	Cota-Parte do IPVA - Principal - MDE	14.918,61	0,00	14.918,61
17280121030000000000	Cota-Parte do IPVA - Principal - ASPS	44.170,10	0,00	44.170,10
17280121040000000000	Cota-Parte do IPVA - Principal - FUNDEB	58.927,58	0,00	58.927,58
17280131010000000000	Cota-Parte do IPI - Municipios - Principal - PROPRIO	18.653,84	0,00	18.653,84
17280131020000000000	Cota-Parte do IPI - Municipios - Principal - MDE	1.618,92	0,00	1.618,92
17280131030000000000	Cota-Parte do IPI - Municipios - Principal - ASPS	4.599,13	0,00	4.599,13
17280131040000000000	Cota-Parte do IPI - Municipios - Principal - FUNDEB	6.218,16	0,00	6.218,16
91118011101000000000	Deducao - IPTU - Principal - PROPRIO	-11.850,81	0,00	-11.850,81
91118011102000000000	Deducao - IPTU - Principal - MDE	-4.938,05	0,00	-4.938,05
91118011103000000000	Deducao - IPTU - Principal - ASPS	-2.962,63	0,00	-2.962,63
91118011201000000000	Deducao - IPTU - Multas e Juros - PROPRIO	-2,26	0,00	-2,26
91118011202000000000	Deducao - IPTU - Multas e Juros - MDE	-0,94	0,00	-0,94
91118011203000000000	Deducao - IPTU - Multas e Juros - ASPS	-0,57	0,00	-0,57
91118011401000000000	Deducao - IPTU - Divida Ativa - Multas e Juros - PROPRIO	-0,18	0,00	-0,18
SUBTOTAL		9.583.555,61	0,00	9.583.555,61
TOTAL I - Base Receita Educação (MDE + FUNDEB) - 25% da Receita Ajustada				2.395.888,90

3.2.2 Base de Cálculo Constitucional da Receita da Educação (MDE + FUNDEB), a Partir dos Recursos Vinculados

Cód. Recurso	Descrição	Valor Contábil	Adição/Exclusão	Valor Ajustado
20	RECEITA TRIBUTÁRIA	234.366,53	0,00	234.366,53
20	TRANSFERÊNCIAS CORRENTES	499.927,80	0,00	499.927,80
20	DEDUÇÕES DA RECEITA TRIBUTÁRIA	-4.938,99	0,00	-4.938,99
31	TRANSFERÊNCIAS CORRENTES	1.634.324,88	0,00	1.634.324,88
TOTAL II		2.363.680,22	0,00	2.363.680,22

Valor Total da Base Constitucional da Receita da Educação calculada pelas contas diferente do Valor Total da Base Constitucional da Receita da Educação calculada pelos recursos vinculados

3.2.3 Cálculo da Despesa Constitucional com Educação (MDE + FUNDEB), por Recursos Vinculados

Cód. Recurso	Descrição da Subfunção	Valor Contábil	Adição/Exclusão	Valor Ajustado
20	Ensino Fundamental	899.849,37	0,00	899.849,37
20	Educação Infantil	562,86	0,00	562,86
31	Ensino Fundamental	726.985,38	0,00	726.985,38
31	Educação Infantil	178.986,17	0,00	178.986,17
SUBTOTAL I		1.806.383,78	0,00	1.806.383,78

3.2.4 Cálculo da Despesa Constitucional com Educação (MDE + FUNDEB), Contabilizada nas Contas Patrimoniais

Cód. Conta	Descrição	Valor Contábil	Adição/Exclusão	Valor Ajustado
SELEÇÃO AUTOMÁTICA				
		0,00	0,00	0,00
SUBTOTAL II		0,00	0,00	0,00



51801034228813162

Para uso do Tribunal de Contas	
Fl.	Rubrica



23/11/2018 - 14:20:42

PM DE SILVEIRA MARTINS

ORGÃO Nº: 71800

CNPJ: 92457217000143

01/01/2018 a 31/10/2018

(+) Perda com o FUNDEB	695.543,24	0,00	695.543,24
(-) Desp. Liq. com Rend. da MDE + FUNDEB	1.712,07	0,00	1.712,07
	% de Aplicação		Valor Aplicado
TOTAL III - Gastos Constitucionais com Educação (MDE + FUNDEB)	26,09		2.500.214,95

3.2.5 Despesas Executadas como Contrapartida da Educação

Cód. Contrapartida	Cód. RV	Descrição da Subfunção	Valor Contábil	Adição/Exclusão	Valor Ajustado
TOTAL			0,00	0,00	0,00

3.3 Índices Constitucionais Referentes ao FUNDEB

3.3.1 Base de Cálculo Constitucional da Receita do FUNDEB, a Partir das Contas

Cód. Conta	Descrição	Valor Contábil	Adição/Exclusão	Valor Ajustado
SELEÇÃO AUTOMÁTICA				
17180121010000000000	Cota-Parte do FPM - Cota Mensal - Principal - PROPRIO	3.611.772,50	0,00	3.611.772,50
17180121020000000000	Cota-Parte do FPM - Cota Mensal - Principal - MDE	300.981,06	0,00	300.981,06
17180121030000000000	Cota-Parte do FPM - Cota Mensal - Principal - ASPS	902.942,69	0,00	902.942,69
17180121040000000000	Cota-Parte do FPM - Cota Mensal - Principal - FUNDEB	1.163.170,33	0,00	1.163.170,33
17180151010000000000	Cota-Parte do ITR - Principal - PROPRIO	3.557,37	0,00	3.557,37
17180151020000000000	Cota-Parte do ITR - Principal - MDE	296,51	0,00	296,51
17180151030000000000	Cota-Parte do ITR - Principal - ASPS	889,24	0,00	889,24
17180151040000000000	Cota-Parte do ITR - Principal - FUNDEB	1.185,69	0,00	1.185,69
17180611010000000000	Transferencia Financeira do ICMS - Desoneracao - L.C. No 87/96 - Principal - PROPRIO	7.104,05	0,00	7.104,05
17180611020000000000	Transferencia Financeira do ICMS - Desoneracao - L.C. No 87/96 - Principal - MDE	592,05	0,00	592,05
17180611030000000000	Transferencia Financeira do ICMS - Desoneracao - L.C. No 87/96 - Principal - ASPS	1.775,90	0,00	1.775,90
17180611040000000000	Transferencia Financeira do ICMS - Desoneracao - L.C. No 87/96 - Principal - FUNDEB	2.367,90	0,00	2.367,90
17280111010000000000	Cota-Parte do ICMS - Principal - PROPRIO	1.214.532,33	0,00	1.214.532,33
17280111020000000000	Cota-Parte do ICMS - Principal - MDE	101.210,76	0,00	101.210,76
17280111030000000000	Cota-Parte do ICMS - Principal - ASPS	303.633,55	0,00	303.633,55
17280111040000000000	Cota-Parte do ICMS - Principal - FUNDEB	402.455,22	0,00	402.455,22
17280121010000000000	Cota-Parte do IPVA - Principal - PROPRIO	176.988,82	0,00	176.988,82
17280121020000000000	Cota-Parte do IPVA - Principal - MDE	14.918,61	0,00	14.918,61
17280121030000000000	Cota-Parte do IPVA - Principal - ASPS	44.170,10	0,00	44.170,10
17280121040000000000	Cota-Parte do IPVA - Principal - FUNDEB	58.927,58	0,00	58.927,58
17280131010000000000	Cota-Parte do IPI - Municipios - Principal - PROPRIO	18.653,84	0,00	18.653,84
17280131020000000000	Cota-Parte do IPI - Municipios - Principal - MDE	1.618,92	0,00	1.618,92
17280131030000000000	Cota-Parte do IPI - Municipios - Principal - ASPS	4.599,13	0,00	4.599,13
17280131040000000000	Cota-Parte do IPI - Municipios - Principal - FUNDEB	6.218,16	0,00	6.218,16
SUBTOTAL		8.344.562,31	0,00	8.344.562,31

Total I - Base Receita do FUNDEB - 20% da Receita Ajustada **1.668.912,46**

3.3.2 Base de Cálculo Constitucional da Receita do FUNDEB, a Partir dos Recursos

Cód. Recurso	Descrição	Valor Contábil	Adição/Exclusão	Valor Ajustado
31	TRANSFERÊNCIAS CORRENTES	1.634.324,88	0,00	1.634.324,88



Cód. Recurso	Descrição	Valor Contábil	Adição/Exclusão	Valor Ajustado
TOTAL II		1.634.324,88	0,00	1.634.324,88

Total da Base Constitucional da Receita do FUNDEB calculada pelas contas diferente do Valor Total da Base Constitucional da Receita do FUNDEB calculada pelos recursos vinculados

3.3.3 Cálculo da Despesa Constitucional com FUNDEB, a Partir dos Recursos

Cód. Recurso	Descrição da Subfunção	Valor Contábil	Adição/Exclusão	Valor Ajustado
31	Ensino Fundamental	726.985,38	0,00	726.985,38
31	Educação Infantil	178.986,17	0,00	178.986,17
SUBTOTAL I		905.971,55	0,00	905.971,55
(+) Perda com o FUNDEB		695.543,24	0,00	695.543,24
(-) Desp. Liq. com Rend. do FUNDEB		1.712,07	0,00	1.712,07
		% de Aplicação		Valor Aplicado
TOTAL III - Gastos Constitucionais com FUNDEB		19,17		1.599.802,72

3.3.4 Cálculo da Proporção de 60% destinada ao pagamento dos Profissionais do Magistério (Art. 60, XII do ADCT)

3.3.4.1 Base de Cálculo para aplicação dos 60% dos Recursos do FUNDEB - Exercício de 2018

Cód. Conta	Descrição da Subfunção	Valor Contábil	Adição/Exclusão	Valor Ajustado
SELEÇÃO AUTOMÁTICA				
13210011010200000000	Remuneracao de Depositos Bancarios de Recursos Vinculados - FUNDEB - Principal	1.712,07	0,00	1.712,07
17580111000000000000	Transferencias de Recursos do Fundo de Manutencao e Desenvolvimento da Educacao Basica e de Valorizacao dos Profissionais da Educacao - FUNDEB - Principal	938.781,64	0,00	938.781,64
Total		940.493,71	0,00	940.493,71
Base da Receita - 60% do Retorno do FUNDEB				564.296,23

3.3.4.2 Aplicação dos Recursos do FUNDEB destinada ao pagamento dos Profissionais do Magistério - Exercício de 2018

Cód. Recurso	Descrição da Subfunção	Valor Contábil	Adição/Exclusão	Valor Ajustado
31	Ensino Fundamental	615.982,22	0,00	615.982,22
31	Educação Infantil	167.533,49	0,00	167.533,49
TOTAL		783.515,71	0,00	783.515,71
% de Aplicação				83,31

3.3.5 Cálculo da Base de Verificação do § 2º do art. 21 da Lei do FUNDEB

3.3.5.1 Base de Cálculo do Superávit do FUNDEB - Exercício Anterior

Rendimentos do FUNDEB - Exercício de 2017	2.861,42	0,00	2.861,42	
TOTAL	2.861,42	0,00	2.861,42	
Limite para Aplicação no 1º Trimestre do Exercício Seguinte: 5%				143,07

3.3.5.2 Despesas Liquidadas com Recursos do Superávit do FUNDEB - Exercício de 2018 (Janeiro - Outubro)

Cód. Recurso	Descrição da Subfunção	Valor Contábil	Adição/Exclusão	Valor Ajustado
TOTAL		0,00	0,00	0,00

**3.5 Índices Constitucionais Referentes à Saúde - ASPS****3.5.1 Base de Cálculo Constitucional da Receita da Saúde (ASPS), a Partir das Contas**

Cód. Conta	Descrição	Valor Contábil	Adição/Exclusão	Valor Ajustado
SELEÇÃO AUTOMÁTICA				
11130311010100000000	IRRF sobre Rendimentos do Trabalho - Principal - Ativos/Inativos do Poder Executivo/Indiretas - PROPRIO	156.521,02	0,00	156.521,02
11130311010200000000	IRRF sobre Rendimentos do Trabalho - Principal - Ativos/Inativos do Poder Executivo/Indiretas - MDE	65.193,23	0,00	65.193,23
11130311010300000000	IRRF sobre Rendimentos do Trabalho - Principal - Ativos/Inativos do Poder Executivo/Indiretas- ASPS	39.153,88	0,00	39.153,88
11130311020100000000	IRRF sobre Rendimentos do Trabalho - Principal - Ativos/Inativos do Poder Legislativo - PROPRIO	307,33	0,00	307,33
11130311020200000000	IRRF sobre Rendimentos do Trabalho - Principal - Ativos/Inativos do Poder Legislativo - MDE	128,05	0,00	128,05
11130311020300000000	IRRF sobre Rendimentos do Trabalho - Principal - Ativos/Inativos do Poder Legislativo - ASPS	76,83	0,00	76,83
11180111010000000000	IPTU - Principal - PROPRIO	111.797,96	0,00	111.797,96
11180111020000000000	IPTU - Principal - MDE	46.585,93	0,00	46.585,93
11180111030000000000	IPTU - Principal - ASPS	27.950,62	0,00	27.950,62
11180112010000000000	IPTU - Multas e Juros - PROPRIO	504,39	0,00	504,39
11180112020000000000	IPTU - Multas e Juros - MDE	211,39	0,00	211,39
11180112030000000000	IPTU - Multas e Juros - ASPS	126,53	0,00	126,53
11180113010000000000	IPTU - Divida Ativa - PROPRIO	56.572,70	0,00	56.572,70
11180113020000000000	IPTU - Divida Ativa - MDE	23.577,47	0,00	23.577,47
11180113030000000000	IPTU - Divida Ativa - ASPS	14.145,11	0,00	14.145,11
11180114010000000000	IPTU - Divida Ativa - Multas e Juros - PROPRIO	48.262,00	0,00	48.262,00
11180114020000000000	IPTU - Divida Ativa - Multas e Juros - MDE	20.115,47	0,00	20.115,47
11180114030000000000	IPTU - Divida Ativa - Multas e Juros - ASPS	12.068,75	0,00	12.068,75
11180141010000000000	ITBI - Principal - PROPRIO	44.973,14	0,00	44.973,14
11180141020000000000	ITBI - Principal - MDE	18.738,81	0,00	18.738,81
11180141030000000000	ITBI - Principal - ASPS	11.243,29	0,00	11.243,29
11180231010000000000	ISS - Principal - PROPRIO	134.653,21	0,00	134.653,21
11180231020000000000	ISS - Principal - MDE	56.107,01	0,00	56.107,01
11180231030000000000	ISS - Principal - ASPS	33.663,84	0,00	33.663,84
11180232010000000000	ISS - Multas e Juros - PROPRIO	602,55	0,00	602,55
11180232020000000000	ISS - Multas e Juros - MDE	252,22	0,00	252,22
11180232030000000000	ISS - Multas e Juros - ASPS	151,54	0,00	151,54
11180233010000000000	ISS - Divida Ativa - PROPRIO	6.403,83	0,00	6.403,83
11180233020000000000	ISS - Divida Ativa - MDE	2.668,74	0,00	2.668,74
11180233030000000000	ISS - Divida Ativa - ASPS	1.601,17	0,00	1.601,17
11180234010000000000	ISS - Divida Ativa -Multas e Juros - PROPRIO	1.890,28	0,00	1.890,28
11180234020000000000	ISS - Divida Ativa -Multas e Juros - MDE	788,21	0,00	788,21
11180234030000000000	ISS - Divida Ativa -Multas e Juros - ASPS	472,68	0,00	472,68
17180121010000000000	Cota-Parte do FPM - Cota Mensal - Principal - PROPRIO	3.611.772,50	0,00	3.611.772,50
17180121020000000000	Cota-Parte do FPM - Cota Mensal - Principal - MDE	300.981,06	0,00	300.981,06
17180121030000000000	Cota-Parte do FPM - Cota Mensal - Principal - ASPS	902.942,69	0,00	902.942,69
17180121040000000000	Cota-Parte do FPM - Cota Mensal - Principal - FUNDEB	1.163.170,33	0,00	1.163.170,33
17180141010000000000	Cota-Parte do FPM - 1% Cota entregue no mes de julho - Principal - PROPRIO	192.743,73	0,00	192.743,73
17180141020000000000	Cota-Parte do FPM - 1% Cota entregue no mes de julho - Principal	80.309,89	0,00	80.309,89



Cód. Conta	Descrição	Valor Contábil	Adição/Exclusão	Valor Ajustado
	- MDE			
17180141030000000000	Cota-Parte do FPM - 1% Cota entregue no mes de julho - Principal - ASPS	48.185,94	0,00	48.185,94
17180151010000000000	Cota-Parte do ITR - Principal - PROPRIO	3.557,37	0,00	3.557,37
17180151020000000000	Cota-Parte do ITR - Principal - MDE	296,51	0,00	296,51
17180151030000000000	Cota-Parte do ITR - Principal - ASPS	889,24	0,00	889,24
17180151040000000000	Cota-Parte do ITR - Principal - FUNDEB	1.185,69	0,00	1.185,69
17180611010000000000	Transferencia Financeira do ICMS - Desoneracao - L.C. No 87/96 - Principal - PROPRIO	7.104,05	0,00	7.104,05
17180611020000000000	Transferencia Financeira do ICMS - Desoneracao - L.C. No 87/96 - Principal - MDE	592,05	0,00	592,05
17180611030000000000	Transferencia Financeira do ICMS - Desoneracao - L.C. No 87/96 - Principal - ASPS	1.775,90	0,00	1.775,90
17180611040000000000	Transferencia Financeira do ICMS - Desoneracao - L.C. No 87/96 - Principal - FUNDEB	2.367,90	0,00	2.367,90
17280111010000000000	Cota-Parte do ICMS - Principal - PROPRIO	1.214.532,33	0,00	1.214.532,33
17280111020000000000	Cota-Parte do ICMS - Principal - MDE	101.210,76	0,00	101.210,76
17280111030000000000	Cota-Parte do ICMS - Principal- ASPS	303.633,55	0,00	303.633,55
17280111040000000000	Cota-Parte do ICMS - Principal - FUNDEB	402.455,22	0,00	402.455,22
17280121010000000000	Cota-Parte do IPVA - Principal - PROPRIO	176.988,82	0,00	176.988,82
17280121020000000000	Cota-Parte do IPVA - Principal - MDE	14.918,61	0,00	14.918,61
17280121030000000000	Cota-Parte do IPVA - Principal - ASPS	44.170,10	0,00	44.170,10
17280121040000000000	Cota-Parte do IPVA - Principal - FUNDEB	58.927,58	0,00	58.927,58
17280131010000000000	Cota-Parte do IPI - Municipios - Principal - PROPRIO	18.653,84	0,00	18.653,84
17280131020000000000	Cota-Parte do IPI - Municipios - Principal - MDE	1.618,92	0,00	1.618,92
17280131030000000000	Cota-Parte do IPI - Municipios - Principal - ASPS	4.599,13	0,00	4.599,13
17280131040000000000	Cota-Parte do IPI - Municipios - Principal - FUNDEB	6.218,16	0,00	6.218,16
91118011101000000000	Deducao - IPTU - Principal - PROPRIO	-11.850,81	0,00	-11.850,81
91118011102000000000	Deducao - IPTU - Principal - MDE	-4.938,05	0,00	-4.938,05
91118011103000000000	Deducao - IPTU - Principal - ASPS	-2.962,63	0,00	-2.962,63
91118011201000000000	Deducao - IPTU - Multas e Juros - PROPRIO	-2,26	0,00	-2,26
91118011202000000000	Deducao - IPTU - Multas e Juros - MDE	-0,94	0,00	-0,94
91118011203000000000	Deducao - IPTU - Multas e Juros - ASPS	-0,57	0,00	-0,57
91118011401000000000	Deducao - IPTU - Divida Ativa - Multas e Juros - PROPRIO	-0,18	0,00	-0,18
SUBTOTAL I		9.583.555,61	0,00	9.583.555,61
TOTAL I - Base Receita Saúde (ASPS) - 15% da Receita Ajustada				1.437.533,34

3.5.2 Base de Cálculo Constitucional da Receita da Saúde (ASPS), a Partir dos Recursos Vinculados

Cód. Recurso	Descrição	Valor Contábil	Adição/Exclusão	Valor Ajustado
40	RECEITA TRIBUTÁRIA	140.654,24	0,00	140.654,24
40	TRANSFERÊNCIAS CORRENTES	1.306.196,55	0,00	1.306.196,55
40	DEDUÇÕES DA RECEITA TRIBUTÁRIA	-2.963,20	0,00	-2.963,20
TOTAL II		1.443.887,59	0,00	1.443.887,59

3.5.3 Cálculo da Despesa Constitucional com Saúde (ASPS), por Recursos Vinculados

Cód. Recurso	Descrição da Subfunção	Valor Contábil	Adição/Exclusão	Valor Ajustado
40	Administração Geral (modalidade de aplicação 71)	-31.953,87	0,00	-31.953,87
40	Administração Geral	241.366,35	0,00	241.366,35



Cód. Recurso	Descrição da Subfunção	Valor Contábil	Adição/Exclusão	Valor Ajustado
40	Atenção Básica	14.700,00	0,00	14.700,00
40	Assistência Hospitalar e Ambulatorial	1.906.174,25	0,00	1.906.174,25
SUBTOTAL I		2.130.286,73	0,00	2.130.286,73

3.5.4 Dedução da Despesa Constitucional com Saúde (ASPS)

Gastos com aposentadorias e pensões

Cód. Recurso	Cód. Conta	Valor Contábil	Adição/Exclusão	Valor Ajustado
		0,00	0,00	0,00
SUBTOTAL II		0,00	0,00	0,00

(-) Despesa Liquidada com Rendimentos das ASPS	1.631,44	0,00	1.631,44
SUBTOTAL III	1.631,44	0,00	1.631,44

	% de Aplicação	Valor Aplicado
TOTAL IV - Gastos Constitucionais com Saúde (ASPS)	22,21	2.128.655,29

3.5.5 Despesas Executadas como Contrapartida da Saúde

Cód. Contrapartida	Cód. RV	Descrição da Subfunção	Valor Contábil	Adição/Exclusão	Valor Ajustado
TOTAL			0,00	0,00	0,00

4. Avisos Exibidos na Verificação dos Arquivos Texto

4.1 Avisos Exibidos

Nome do Arquivo	Cód. de Erro	Linha	Campo	Status	Descrição
EMPENHO.TXT	EMP_63	0	0	AVISO	12 ocorrência(s) da licitação nr. 4, ano 2018, modalidade RPO (Registro de Preço de Outro Órgão), não cadastrada no Licitacon.
EMPENHO.TXT	EMP_63	0	0	AVISO	2 ocorrência(s) da licitação nr. 5, ano 2018, modalidade RPO (Registro de Preço de Outro Órgão), não cadastrada no Licitacon.
EMPENHO.TXT	EMP_63	0	0	AVISO	1 ocorrência(s) da licitação nr. 7, ano 2017, modalidade RPO (Registro de Preço de Outro Órgão), não cadastrada no Licitacon.
EMPENHO.TXT	EMP_73	0	0		O percentual de ocorrências de Modalidade da Licitação/Forma de Contratação em "NSA - Não se aplica" equivale a 52,977%
LIQUIDAC.TXT	LIQ_37	0	0		Não existe ocorrência, no mês 1/2018, do campo Existe NF preenchido com "S = Sim".
LIQUIDAC.TXT	LIQ_37	0	0		Não existe ocorrência, no mês 2/2018, do campo Existe NF preenchido com "S = Sim".
LIQUIDAC.TXT	LIQ_37	0	0		Não existe ocorrência, no mês 3/2018, do campo Existe NF preenchido com "S = Sim".
LIQUIDAC.TXT	LIQ_37	0	0		Não existe ocorrência, no mês 4/2018, do campo Existe NF preenchido com "S = Sim".
LIQUIDAC.TXT	LIQ_37	0	0		Não existe ocorrência, no mês 5/2018, do campo Existe NF preenchido com "S = Sim".
LIQUIDAC.TXT	LIQ_37	0	0		Não existe ocorrência, no mês 6/2018, do campo Existe NF preenchido com "S = Sim".
LIQUIDAC.TXT	LIQ_37	0	0		Não existe ocorrência, no mês 7/2018, do campo Existe NF preenchido com "S = Sim".
LIQUIDAC.TXT	LIQ_38	0	0		O percentual de ocorrências do campo Existe Contrato/Termo em "N = Não" ou "X = Não se aplica" equivale a 81,146%
LIQUIDAC.TXT	LIQ_39	0	0		O percentual de ocorrências do campo Existe Nota Fiscal em "N = Não" ou "X = Não se Aplica" equivale a 93,378%
RECEITA.TXT	RET_30	0	0	AVISO	Código da Receita Orçamentária: 24000000000000000000 possui Meta de Arrecadação no 1º Bimestre zerada ref. Receita Orçamentária de segundo nível
RECEITA.TXT	RET_31	0	0	AVISO	Código da Receita Orçamentária: 24000000000000000000 possui Meta de Arrecadação no 2º Bimestre zerada ref. Receita Orçamentária de segundo nível
RECEITA.TXT	RET_32	0	0	AVISO	Código da Receita Orçamentária: 24000000000000000000 possui Meta de Arrecadação no 3º Bimestre zerada ref. Receita Orçamentária de segundo nível
RECEITA.TXT	RET_33	0	0	AVISO	Código da Receita Orçamentária: 24000000000000000000 possui Meta de Arrecadação no 4º Bimestre zerada ref. Receita Orçamentária de segundo nível
RECEITA.TXT	RET_34	0	0	AVISO	Código da Receita Orçamentária: 24000000000000000000 possui Meta de Arrecadação no 5º Bimestre zerada ref. Receita Orçamentária de segundo nível



Nome do Arquivo	Cód. de Erro	Linha	Campo	Status	Descrição
RECEITA.TXT	RET_35	0	0	AVISO	Código da Receita Orçamentária: 24000000000000000000 possui Meta de Arrecadação no 6º Bimestre zerada ref. Receita Orçamentária de segundo nível

4.2 Avisos Justificados pela Entidade

Descrição: LIQ_37 - Não existe ocorrência, no mês 1/2018, do campo Existe NF preenchido com "S = Sim".

Justificativa: preenchimento sendo realizado

Descrição: LIQ_37 - Não existe ocorrência, no mês 2/2018, do campo Existe NF preenchido com "S = Sim".

Justificativa: preenchimento sendo realizado

Descrição: LIQ_37 - Não existe ocorrência, no mês 3/2018, do campo Existe NF preenchido com "S = Sim".

Justificativa: preenchimento sendo realizado

Descrição: LIQ_37 - Não existe ocorrência, no mês 4/2018, do campo Existe NF preenchido com "S = Sim".

Justificativa: preenchimento sendo realizado

Descrição: LIQ_37 - Não existe ocorrência, no mês 5/2018, do campo Existe NF preenchido com "S = Sim".

Justificativa: preenchimento sendo realizado

Descrição: LIQ_37 - Não existe ocorrência, no mês 6/2018, do campo Existe NF preenchido com "S = Sim".

Justificativa: preenchimento sendo realizado

Descrição: LIQ_37 - Não existe ocorrência, no mês 7/2018, do campo Existe NF preenchido com "S = Sim".

Justificativa: preenchimento sendo realizado

5. Informações Referentes à Gestão Fiscal

5.1 Transparência da Gestão Fiscal

5.1.1 Data e Forma de Publicação dos Relatórios Resumidos da Execução Orçamentária - art. 52 da LRF

Período	Tipo	Data	Forma Publicação
1º Bimestre	Mural	27/03/2018	MURAL PREFEITURA MUNICIPAL DE SILVEIRA MARTINS
	Jornal		Não Publicado
	Internet	27/03/2018	NO SITE: www.silveiramartins.rs.gov.br
2º Bimestre	Mural	29/05/2018	MURAL PREFEITURA MUNICIPAL DE SILVEIRA MARTINS
	Jornal		Não Publicado
	Internet	29/05/2018	NO SITE: www.silveiramartins.rs.gov.br
3º Bimestre	Mural	26/07/2018	MURAL PREFEITURA MUNICIPAL DE SILVEIRA MARTINS
	Jornal		Não Publicado
	Internet	26/07/2018	NO SITE: www.silveiramartins.rs.gov.br
4º Bimestre	Mural	25/09/2018	MURAL PREFEITURA MUNICIPAL DE SILVEIRA MARTINS
	Jornal		Não Publicado
	Internet	25/09/2018	NO SITE: www.silveiramartins.rs.gov.br
5º Bimestre	Mural	27/11/2018	MURAL PREFEITURA MUNICIPAL DE SILVEIRA MARTINS
	Jornal		Não Publicado
	Internet	27/11/2018	NO SITE: www.silveiramartins.rs.gov.br

5.1.3 Data e Local das Audiências Públicas

Período	Data	Local
3º Quadrimestre/2017	26/02/2018	CÂMARA MUNICIPAL DE VEREADORES DE SILVEIRA MARTINS
1º Quadrimestre/2018	28/05/2018	CÂMARA MUNICIPAL DE VEREADORES DE SILVEIRA MARTINS
2º Quadrimestre/2018	25/09/2018	CÂMARA MUNICIPAL DE VEREADORES DE SILVEIRA MARTINS

5.1.4 Disponibilização das Informações na Internet, em tempo real



51801034228813162

Para uso do Tribunal de Contas	
Fl.	Rubrica



23/11/2018 - 14:20:42

PM DE SILVEIRA MARTINS

ORGÃO Nº: 71800

CNPJ: 92457217000143

01/01/2018 a 31/10/2018

Data 27/05/2013 **Endereço Eletrônico** <http://www.silveiramartins.rs.gov.br/transparencia>

Não foram inseridas observações.


5.3 Metas de Arrecadação

RECEITAS CORRENTES	META	REALIZADA
1º Bimestre	2.979.281,01	2.812.239,68
2º Bimestre	2.979.281,01	2.617.294,54
3º Bimestre	2.979.281,01	2.738.382,12
4º Bimestre	2.979.281,01	2.766.819,77
5º Bimestre	2.979.281,01	2.422.646,87
6º Bimestre	2.979.281,23	0,00
TOTAL	17.875.686,28	13.357.382,98
RECEITAS CORRENTES INTRA-ORÇAMENTÁRIAS	META	REALIZADA
1º Bimestre	222.350,00	168.811,41
2º Bimestre	222.350,00	177.622,76
3º Bimestre	222.350,00	182.667,24
4º Bimestre	222.350,00	205.229,64
5º Bimestre	222.350,00	192.866,15
6º Bimestre	222.350,00	0,00
TOTAL	1.334.100,00	927.197,20
RECEITAS DE CAPITAL	META	REALIZADA
1º Bimestre	1.416,67	0,00
2º Bimestre	1.416,67	0,00
3º Bimestre	1.416,67	99.930,00
4º Bimestre	1.416,67	0,00
5º Bimestre	1.416,67	0,00
6º Bimestre	1.416,65	0,00
TOTAL	8.500,00	99.930,00
RECEITAS DE CAPITAL INTRA-ORÇAMENTÁRIAS	META	REALIZADA
TOTAL	0,00	0,00
DEDUÇÕES DA RECEITA	META	REALIZADA
1º Bimestre	-395.766,67	-431.656,31
2º Bimestre	-395.766,67	-331.563,97
3º Bimestre	-395.766,67	-518.750,54
4º Bimestre	-395.766,67	-296.315,83
5º Bimestre	-395.766,67	-290.321,99
6º Bimestre	-395.766,65	0,00
TOTAL	-2.374.600,00	-1.868.608,64
TOTAL DA RECEITA	16.843.686,28	12.515.901,54

5.5 Informações para Emissão de Certidão - Art. 21 da Resolução do Senado Federal n.º 43/2001

5.5.1 Poder Executivo

Não houve captação de recursos a título de antecipação de receita de tributo ou contribuição cujo fato gerador ainda não tenha ocorrido, sem prejuízo do disposto no § 7º do artigo 150 da Constituição Federal, no exercício de 2017.



Não houve captação de recursos a título de antecipação de receita de tributo ou contribuição cujo fato gerador ainda não tenha ocorrido, sem prejuízo do disposto no § 7º do artigo 150 da Constituição Federal, no exercício de 2018.

Não houve recebimento antecipado de valores de empresa em que o Poder Público detenha, direta ou indiretamente, a maioria do capital social com direito a voto, salvo lucros e dividendos, na forma da legislação, no exercício de 2017.

Não houve recebimento antecipado de valores de empresa em que o Poder Público detenha, direta ou indiretamente, a maioria do capital social com direito a voto, salvo lucros e dividendos, na forma da legislação, no exercício de 2018.

Não ocorreu assunção direta de compromisso, confissão de dívida ou operação assemelhada com fornecedores de bens, mercadorias ou serviços, mediante emissão, aceite ou aval de títulos de crédito, no exercício de 2017.

Não ocorreu assunção direta de compromisso, confissão de dívida ou operação assemelhada com fornecedores de bens, mercadorias ou serviços, mediante emissão, aceite ou aval de títulos de crédito, no exercício de 2018.

Não ocorreu assunção de obrigação, sem autorização orçamentária, com fornecedores para pagamento a posteriori de bens e serviços, no exercício de 2017.

Não ocorreu assunção de obrigação, sem autorização orçamentária, com fornecedores para pagamento a posteriori de bens e serviços, no exercício de 2018.

6. Cadastro de Administradores da Entidade

6.1 Administradores da Entidade

Poder Executivo

Identificação do(a) Administrador

Nome: Fernando Luiz Cordero

CPF: 34204180000

Cargo/Função: Prefeito Municipal

Mandato - Início e Término: 01/01/2017 a 31/12/2020

Substitutos:

CPF: 81939124034

Nome: Julio Cesar Pigatto Viera

Cargo: vice - prefeito

Substituições:

Início: 16/03/2018

Término: 25/03/2018

Início: 30/10/2018

Término: 04/11/2018

Não houve substituições formais no 1º bimestre.

Não houve substituições formais no 3º bimestre.

Não houve substituições formais no 4º bimestre.

7. Observações da Entidade para o TCE-RS

Qualquer divergência verificada neste relatório ou observação que a Entidade julgar relevante deverão ser informadas neste item.

NADA A DECLARAR



ESTADO DO RIO GRANDE DO SUL

TRIBUNAL DE CONTAS DO ESTADO

SIAPC - Sistema de Informações para Auditoria e Prestação de Contas

Programa Autenticador de Dados - PAD Versão: 18.0.0.5

Relatório de Validação e Encaminhamento - RVE



51801034228813162

Para uso do Tribunal de Contas	
Fl.	Rubrica



23/11/2018 - 14:20:42

PM DE SILVEIRA MARTINS

ORGÃO Nº: 71800

CNPJ: 92457217000143

01/01/2018 a 31/10/2018

CERTIFICAMOS, com base nos registros constantes na Entidade, a consistência das informações apresentadas neste relatório com as enviadas ao TCE.

SILVEIRA MARTINS, 23 de Novembro de 2018

RAFAEL SEVERO PEDROLLO

Contabilista

FERNANDO LUIZ CORDERO

Prefeito Municipal