

31901011053537726

Neste RVE estão incluídos:	Sim	Não
Modelos da LRF do Executivo	<input checked="" type="checkbox"/>	<input type="checkbox"/>
Deverá ser consolidado para fins de LRF	<input type="checkbox"/>	<input checked="" type="checkbox"/>

## 1. Informações da Entidade

### 1.1 Dados Cadastrais da Administração Atual

CNPJ: 92457217000143

Período: 01/01/2019 a 30/06/2019

Tipo de entrega: Semestral

Prefeitura: PM DE SILVEIRA MARTINS

Logradouro: Rua 21 de Abril

nr: 163 compl:

Telefone: (55) 3224-4800

HomePage: www.silveiramartins.rs.gov.br

E-Mail: administracao@silveiramartins.rs.gov.br

Prefeito Municipal: FERNANDO LUIZ CORDERO

Contabilista: RAFAEL SEVERO PEDROLLO

Número do CRC: 081169/O-2

### 1.2 Prestadora de Serviços de Informática

Não Possui Prestadora de Serviços de Informática

Nome: DUETO TECNOLOGIA LTDA

CNPJ: 04311157000199

Telefone: (51)21182200

Responsável: RAFAEL SEBEN

E-Mail: govbr@govbr.com.br

### 1.3 Sistemas Informatizados

- Contábil
- Financeiro
- Patrimonial
- Pessoal
- Orçamentário
- Tributário
- Folha de Pagamento
- Outros
- Nenhum

### 1.4 Participação com Consórcio Público

CNPJ	Nome
1509149000163	CONSORCIO DE DESENVOLVIMENTO SUSTENTAVEL DA QUARTA COLONIA
94446804000162	CONSORCIO INTERMUNICIPAL DA REGIÃO CENTRO DO ESTADO/RS

### 1.6 Entidades da Administração Indireta selecionadas pelo PAD

CNPJ	Nome	Tipo	é RPPS
------	------	------	--------

### 1.7 Entidades da Administração Indireta selecionadas pela Entidade

CNPJ	Nome	Tipo	é RPPS
------	------	------	--------

## 2. Informações Contábeis



## 2.1 Contas de Receita

### 2.1.1 Resumo por Grupos

ESPECIFICAÇÃO DAS CONTAS DE RECEITA	ORÇADA	REALIZADA
<b>RECEITAS CORRENTES</b>		
Impostos, Taxas e Contribuições de Melhoria	1.174.063,00	775.883,75
Contribuições	1.240.500,00	259.899,48
Receita Patrimonial	1.979.570,00	1.030.890,01
Receita de Serviços	14.500,00	98.572,27
Transferências Correntes	14.611.660,00	6.822.636,57
Outras Receitas Correntes	65.000,00	47.441,74
<b>SOMA DAS RECEITAS CORRENTES</b>	<b>19.085.293,00</b>	<b>9.035.323,82</b>
<b>RECEITAS CORRENTES INTRA-ORÇAMENTÁRIAS</b>		
Contribuições	650.000,00	552.102,22
<b>SOMA DAS RECEITAS CORRENTES INTRA-ORÇAMENTÁRIAS</b>	<b>650.000,00</b>	<b>552.102,22</b>
<b>RECEITAS DE CAPITAL</b>		
Alienação de Bens	10.000,00	0,00
Transferências de Capital	100.000,00	96.600,00
<b>SOMA DAS RECEITAS DE CAPITAL</b>	<b>110.000,00</b>	<b>96.600,00</b>
<b>RECEITAS DE CAPITAL INTRA-ORÇAMENTÁRIAS</b>		
<b>SOMA DAS RECEITAS DE CAPITAL INTRA-ORÇAMENTÁRIAS</b>	<b>0,00</b>	<b>0,00</b>
<b>DEDUÇÕES DE RECEITA</b>	<b>-2.337.300,00</b>	<b>-1.167.013,29</b>
<b>TOTAL DAS RECEITAS</b>	<b>17.507.993,00</b>	<b>8.517.012,75</b>

## 2.2 Contas de Despesa

### 2.2.1 Resumo do Balancete da Despesa

DISCRIMINAÇÃO	VALOR
Dotação Inicial	16.857.993,00
Atualização Monetária	0,00
Créditos Suplementares	769.615,75
Créditos Especiais	130.000,00
Créditos Extraordinários	0,00
Redução de Dotações	13.000,00
<b>DOTAÇÃO COM ALTERAÇÕES</b>	<b>17.744.608,75</b>
<b>DESPESAS NO EXERCÍCIO ATUAL</b>	<b>VALOR</b>
<b>PODER EXECUTIVO</b>	
Empenhado	8.351.002,10
Liquidado	6.492.870,91
Pago	6.142.419,09
<b>SALDO A LIQUIDAR</b>	<b>1.858.131,19</b>
<b>SALDO A PAGAR</b>	<b>350.451,82</b>



31901011053537726

## DESPESAS EM EXERCÍCIOS ANTERIORES

	VALOR
Empenhado	2.049.816,75
Liquidado	1.467.788,17
Pago	1.374.629,78
<b>SALDO A LIQUIDAR = EMPENHADO (-) LIQUIDADO</b>	<b>582.028,58</b>
<b>SALDO A PAGAR = LIQUIDADO (-) PAGO</b>	<b>93.158,39</b>

## 2.2.2 Recursos para Abertura de Créditos Adicionais


### ORIGEM DO RECURSO

Superávit Financeiro	886.615,75
Suplementações Orçamentárias na mesma entidade	13.000,00
Reduções Orçamentárias na mesma entidade	13.000,00

## 2.3 Contas de Verificação

### 2.3.1 Resumo por Grupos

	Saldo Inicial	Saldo Final
ATIVO CIRCULANTE	19.005.777,88D	20.352.429,82D
ATIVO NAO CIRCULANTE	8.166.741,65D	8.453.726,93D
PASSIVO CIRCULANTE	574.125,11C	495.675,54C
PASSIVO NAO-CIRCULANTE	14.083.783,16C	15.569.168,68C
PATRIMONIO LIQUIDO	12.514.611,26C	12.514.611,26C
PESSOAL E ENCARGOS	0,00	3.471.945,62D
BENEFICIOS PREVIDENCIARIOS E ASSISTENCIAIS	0,00	944.337,59D
USO DE BENS, SERVICOS E CONSUMO DE CAPITAL FIXO	0,00	2.060.910,19D
VARIACOES PATRIMONIAIS DIMINUTIVAS FINANCEIRAS	0,00	0,00
TRANSFERENCIAS E DELEGACOES CONCEDIDAS	0,00	1.463.448,11D
DESVALORIZACAO E PERDA DE ATIVOS E INCORPORACAO DE PASSIVOS	0,00	75.916,79D
TRIBUTARIAS	0,00	79.905,65D
CUSTO DAS MERCADORIAS VENDIDAS, DOS PRODUTOS VENDIDOS E DOS SERVICOS PRESTADOS	0,00	0,00
OUTRAS VARIACOES PATRIMONIAIS DIMINUTIVAS	0,00	1.707.600,38D
IMPOSTOS, TAXAS E CONTRIBUICOES DE MELHORIA	0,00	799.756,43C
CONTRIBUICOES	0,00	812.001,70C
EXPLORACAO E VENDA DE BENS, SERVICOS E DIREITOS	0,00	106.431,39C
VARIACOES PATRIMONIAIS AUMENTATIVAS FINANCEIRAS	0,00	1.140.119,04C
TRANSFERENCIAS E DELEGACOES RECEBIDAS	0,00	6.837.306,59C
VALORIZACAO E GANHOS COM ATIVOS E DESINCORPORACAO DE PASSIVOS	0,00	230.335,35C
OUTRAS VARIACOES PATRIMONIAIS AUMENTATIVAS	0,00	104.815,10C
PLANEJAMENTO APROVADO	0,00	0,00
ORCAMENTO APROVADO	0,00	43.603.603,85D
INSCRICAO DE RESTOS A PAGAR	1.283.628,63D	1.283.628,63D
EXECUCAO DO PLANEJAMENTO	0,00	0,00
EXECUCAO DO ORCAMENTO	0,00	43.603.603,85C
EXECUCAO DE RESTOS A PAGAR	1.283.628,63C	1.283.628,63C
ATOS POTENCIAIS	0,00	16.734.266,26D
ADMINISTRACAO FINANCEIRA	18.150.374,74D	27.348.808,71D



31901011053537726

	<b>Saldo Inicial</b>	<b>Saldo Final</b>
DIVIDA ATIVA	1.006.538,03D	1.303.267,07D
RISCOS FISCAIS	0,00	0,00
CONSORCIOS PUBLICOS	0,00	30.261,61D
CUSTOS	0,00	0,00
OUTROS CONTROLES	0,00	6.082,80D
EXECUCAO DOS ATOS POTENCIAIS	0,00	16.734.266,26C
EXECUCAO DA ADMINISTRACAO FINANCEIRA	18.150.374,74C	27.348.808,71C
EXECUCAO DA DIVIDA ATIVA	1.006.538,03C	1.303.267,07C
EXECUCAO DOS RISCOS FISCAIS	0,00	0,00
EXECUCAO DOS CONSORCIOS PUBLICOS	0,00	30.261,61C
APURACAO DE CUSTOS	0,00	0,00
OUTROS CONTROLES	0,00	6.082,80C

### 2.3.3 Disponibilidade Financeira

<b>PODER EXECUTIVO</b>	<b>Saldo Inicial</b>	<b>Saldo Final</b>
Caixa	0,00	0,00
Bancos Conta Movimento	208.328,69D	69.828,20D
Bancos Conta Aplicação	2.594.925,52D	3.491.085,21D
Outros	0,00	0,00
<b>TOTAL PODER EXECUTIVO</b>	<b>2.803.254,21D</b>	<b>3.560.913,41D</b>

<b>RPPS</b>	<b>Saldo Inicial</b>	<b>Saldo Final</b>
Caixa	0,00	0,00
Bancos Conta Movimento	8.788,23D	10.315,95D
Bancos Conta Aplicação	15.338.332,30D	16.134.011,58D
Outros	0,00	0,00
<b>TOTAL RPPS</b>	<b>15.347.120,53D</b>	<b>16.144.327,53D</b>

<b>OUTROS</b>	<b>Saldo Inicial</b>	<b>Saldo Final</b>
Caixa	0,00	0,00
Bancos Conta Movimento	0,00	0,00
Bancos Conta Aplicação	0,00	0,00
Outros	0,00	0,00
<b>TOTAL OUTROS</b>	<b>0,00</b>	<b>0,00</b>

<b>TOTAL</b>	<b>18.150.374,74D</b>	<b>19.705.240,94D</b>
--------------	-----------------------	-----------------------

### 2.5 Valores do Exercício Anterior

<b>CONTAS DE DESPESA</b>	<b>Empenhado</b>	<b>Liquidado</b>	<b>Pago</b>
1º Bimestre	3.775.737,32	1.639.158,80	1.445.459,94
2º Bimestre	1.669.918,90	1.927.792,61	1.876.443,29
3º Bimestre	2.174.264,60	2.246.835,86	2.197.196,40
4º Bimestre	1.712.870,24	2.150.474,07	2.103.250,40
5º Bimestre	2.371.235,44	2.110.679,15	2.115.061,01
6º Bimestre	2.030.565,93	2.903.228,01	2.794.777,08



CONTAS DE RECEITA	Orçado	Realizado
RECEITAS CORRENTES	17.875.686,28	16.568.805,50
RECEITAS CORRENTES INTRA-ORÇAMENTÁRIA	1.334.100,00	1.171.653,39
RECEITAS DE CAPITAL	8.500,00	496.030,00
RECEITAS DE CAPITAL INTRA-ORÇAMENTÁRIA	0,00	0,00
<b>DEDUÇÕES DA RECEITA</b>	<b>Orçado</b>	<b>Realizado</b>
DEDUCOES	-2.374.600,00	-2.272.281,42
<b>TOTAL CONTAS DE RECEITA</b>	<b>16.843.686,28</b>	<b>15.964.207,47</b>

### 2.6 Certidão de Decisão - Título Executivo do TCE-RS

#### Contas Patrimoniais

Cod. Conta	Descrição	Valor Contábil	Adição/Exclusão	Valor Ajustado
	SELEÇÃO AUTOMÁTICA	0,00	0,00	0,00
<b>TOTAL DAS CONTAS PATRIMONIAIS</b>		<b>0,00</b>	<b>0,00</b>	<b>0,00</b>

#### Contas de Receita

Cod. Conta	Descrição	Valor Contábil	Adição/Exclusão	Valor Ajustado
	SELEÇÃO AUTOMÁTICA	0,00	0,00	0,00
<b>TOTAL DAS CONTAS DE RECEITA</b>		<b>0,00</b>	<b>0,00</b>	<b>0,00</b>

### 2.6.1 Justificativas da Certidão de Decisão - Título Executivo do TCE-RS

Não há

### 2.7 Arquivo Livro Diário Geral (TCE\_4111)

#### 2.7.1 Arquivo Livro Diário Geral

Especificações	SOMA TOTAL DOS VALORES	
	DÉBITO	CRÉDITO
Disponibilidades - CTA_DISP.TXT	45.281.544,66	43.726.678,46
Demais Contas	195.450.122,23	197.004.988,43
Totais	240.731.666,89	240.731.666,89
Número Total dos Registros que compõem o arquivo (Campo Finalizador)		119,522

### 3. Índices Constitucionais

#### 3.2 Índices Constitucionais Referentes à Educação (MDE+FUNDEB)

##### 3.2.1 Base de Cálculo Constitucional da Receita da Educação (MDE + FUNDEB), a Partir das Contas



31901011053537726

Cód. Conta	Descrição	Valor Contábil	Adição/Exclusão	Valor Ajustado
SELEÇÃO AUTOMÁTICA				
11130311010100000000	IRRF sobre Rendimentos do Trabalho - Principal - Ativos/Inativos do Poder Executivo/Indiretas - PROPRIO	108.235,50	0,00	108.235,50
11130311010200000000	IRRF sobre Rendimentos do Trabalho - Principal - Ativos/Inativos do Poder Executivo/Indiretas - MDE	45.098,31	0,00	45.098,31
11130311010300000000	IRRF sobre Rendimentos do Trabalho - Principal - Ativos/Inativos do Poder Executivo/Indiretas- ASPS	27.058,57	0,00	27.058,57
11130311020100000000	IRRF sobre Rendimentos do Trabalho - Principal - Ativos/Inativos do Poder Legislativo - PROPRIO	397,83	0,00	397,83
11130311020200000000	IRRF sobre Rendimentos do Trabalho - Principal - Ativos/Inativos do Poder Legislativo - MDE	165,74	0,00	165,74
11130311020300000000	IRRF sobre Rendimentos do Trabalho - Principal - Ativos/Inativos do Poder Legislativo - ASPS	99,47	0,00	99,47
11180111010000000000	IPTU - Principal - PROPRIO	121.427,70	0,00	121.427,70
11180111020000000000	IPTU - Principal - MDE	50.597,68	0,00	50.597,68
11180111030000000000	IPTU - Principal - ASPS	30.357,79	0,00	30.357,79
11180112010000000000	IPTU - Multas e Juros - PROPRIO	890,22	0,00	890,22
11180112020000000000	IPTU - Multas e Juros - MDE	371,95	0,00	371,95
11180112030000000000	IPTU - Multas e Juros - ASPS	223,22	0,00	223,22
11180113010000000000	IPTU - Divida Ativa - PROPRIO	21.878,34	0,00	21.878,34
11180113020000000000	IPTU - Divida Ativa - MDE	9.117,38	0,00	9.117,38
11180113030000000000	IPTU - Divida Ativa - ASPS	5.470,46	0,00	5.470,46
11180114010000000000	IPTU - Divida Ativa - Multas e Juros - PROPRIO	8.474,43	0,00	8.474,43
11180114020000000000	IPTU - Divida Ativa - Multas e Juros - MDE	3.533,13	0,00	3.533,13
11180114030000000000	IPTU - Divida Ativa - Multas e Juros - ASPS	2.119,24	0,00	2.119,24
11180141010000000000	ITBI - Principal - PROPRIO	42.069,48	0,00	42.069,48
11180141020000000000	ITBI - Principal - MDE	17.528,95	0,00	17.528,95
11180141030000000000	ITBI - Principal - ASPS	10.517,37	0,00	10.517,37
11180231010000000000	ISS - Principal - PROPRIO	114.489,34	0,00	114.489,34
11180231020000000000	ISS - Principal - MDE	47.704,56	0,00	47.704,56
11180231030000000000	ISS - Principal - ASPS	28.622,57	0,00	28.622,57
11180232010000000000	ISS - Multas e Juros - PROPRIO	176,25	0,00	176,25
11180232020000000000	ISS - Multas e Juros - MDE	73,65	0,00	73,65
11180232030000000000	ISS - Multas e Juros - ASPS	44,09	0,00	44,09
11180233010000000000	ISS - Divida Ativa - PROPRIO	564,51	0,00	564,51
11180233020000000000	ISS - Divida Ativa - MDE	235,54	0,00	235,54
11180233030000000000	ISS - Divida Ativa - ASPS	141,37	0,00	141,37
11180234010000000000	ISS - Divida Ativa -Multas e Juros - PROPRIO	214,50	0,00	214,50
11180234020000000000	ISS - Divida Ativa -Multas e Juros - MDE	89,51	0,00	89,51
11180234030000000000	ISS - Divida Ativa -Multas e Juros - ASPS	53,65	0,00	53,65
17180121010000000000	Cota-Parte do FPM - Cota Mensal - Principal - PROPRIO	2.579.576,92	0,00	2.579.576,92
17180121020000000000	Cota-Parte do FPM - Cota Mensal - Principal - MDE	214.964,82	0,00	214.964,82
17180121030000000000	Cota-Parte do FPM - Cota Mensal - Principal - ASPS	644.894,03	0,00	644.894,03
17180121040000000000	Cota-Parte do FPM - Cota Mensal - Principal - FUNDEB	812.289,07	0,00	812.289,07
17180151010000000000	Cota-Parte do ITR - Principal - PROPRIO	267,00	0,00	267,00
17180151020000000000	Cota-Parte do ITR - Principal - MDE	22,28	0,00	22,28
17180151030000000000	Cota-Parte do ITR - Principal - ASPS	66,69	0,00	66,69
17180151040000000000	Cota-Parte do ITR - Principal - FUNDEB	88,95	0,00	88,95
17280111010000000000	Cota-Parte do ICMS - Principal - PROPRIO	725.689,72	0,00	725.689,72
17280111020000000000	Cota-Parte do ICMS - Principal - MDE	64.611,85	0,00	64.611,85



31901011053537726

Cód. Conta	Descrição	Valor Contábil	Adição/Exclusão	Valor Ajustado
17280111030000000000	Cota-Parte do ICMS - Principal- ASPS	177.284,62	0,00	177.284,62
17280111040000000000	Cota-Parte do ICMS - Principal - FUNDEB	241.515,12	0,00	241.515,12
17280121010000000000	Cota-Parte do IPVA - Principal - PROPRIO	178.316,33	0,00	178.316,33
17280121020000000000	Cota-Parte do IPVA - Principal - MDE	14.856,29	0,00	14.856,29
17280121030000000000	Cota-Parte do IPVA - Principal - ASPS	44.533,79	0,00	44.533,79
17280121040000000000	Cota-Parte do IPVA - Principal - FUNDEB	59.245,60	0,00	59.245,60
17280131010000000000	Cota-Parte do IPI - Municípios - Principal - PROPRIO	11.621,22	0,00	11.621,22
17280131020000000000	Cota-Parte do IPI - Municípios - Principal - MDE	1.014,56	0,00	1.014,56
17280131030000000000	Cota-Parte do IPI - Municípios - Principal - ASPS	2.859,15	0,00	2.859,15
17280131040000000000	Cota-Parte do IPI - Municípios - Principal - FUNDEB	3.873,58	0,00	3.873,58
91118011101000000000	Deducao - IPTU - Principal - PROPRIO	-25.855,28	0,00	-25.855,28
91118011102000000000	Deducao - IPTU - Principal - MDE	-10.773,70	0,00	-10.773,70
91118011103000000000	Deducao - IPTU - Principal - ASPS	-6.464,00	0,00	-6.464,00
91118011201000000000	Deducao - IPTU - Multas e Juros - PROPRIO	-7,22	0,00	-7,22
91118011202000000000	Deducao - IPTU - Multas e Juros - MDE	-3,02	0,00	-3,02
91118011203000000000	Deducao - IPTU - Multas e Juros - ASPS	-1,82	0,00	-1,82
91118011301000000000	Deducao - IPTU - Divida Ativa - PROPRIO	-2.161,51	0,00	-2.161,51
91118011302000000000	Deducao - IPTU - Divida Ativa - MDE	-900,68	0,00	-900,68
91118011303000000000	Deducao - IPTU - Divida Ativa - ASPS	-540,37	0,00	-540,37
91118011401000000000	Deducao - IPTU - Divida Ativa - Multas e Juros - PROPRIO	-443,10	0,00	-443,10
91118011402000000000	Deducao - IPTU - Divida Ativa - Multas e Juros - MDE	-184,69	0,00	-184,69
91118011403000000000	Deducao - IPTU - Divida Ativa - Multas e Juros - ASPS	-110,80	0,00	-110,80
91728011101000000000	Deducao - Cota-Parte do ICMS - Principal - PROPRIO	-241,60	0,00	-241,60
91728011102000000000	Deducao - Cota-Parte do ICMS - Principal - MDE	-20,13	0,00	-20,13
91728011103000000000	Deducao - Cota-Parte do ICMS - Principal- ASPS	-60,40	0,00	-60,40
91728013101000000000	Deducao - Cota-Parte do IPI - Municípios - Principal - PROPRIO	-5,89	0,00	-5,89
91728013102000000000	Deducao - Cota-Parte do IPI - Municípios - Principal - MDE	-0,49	0,00	-0,49
91728013103000000000	Deducao - Cota-Parte do IPI - Municípios - Principal - ASPS	-1,47	0,00	-1,47
<b>SUBTOTAL</b>		<b>6.427.857,72</b>	<b>0,00</b>	<b>6.427.857,72</b>

**TOTAL I - Base Receita Educação (MDE + FUNDEB) - 25% da Receita Ajustada** **1.606.964,43**

### 3.2.2 Base de Cálculo Constitucional da Receita da Educação (MDE + FUNDEB), a Partir dos Recursos Vinculados

Cód. Recurso	Descrição	Valor Contábil	Adição/Exclusão	Valor Ajustado
20	RECEITA TRIBUTÁRIA	174.516,40	0,00	174.516,40
20	TRANSFERÊNCIAS CORRENTES	295.469,80	0,00	295.469,80
20	DEDUÇÕES DA RECEITA TRIBUTÁRIA	-11.862,09	0,00	-11.862,09
20	DEDUÇÕES DAS RECEITAS DE TRANSFERÊNCIAS CORRENTES	-20,62	0,00	-20,62
31	TRANSFERÊNCIAS CORRENTES	1.117.012,32	0,00	1.117.012,32
<b>TOTAL II</b>		<b>1.575.115,81</b>	<b>0,00</b>	<b>1.575.115,81</b>

Valor Total da Base Constitucional da Receita da Educação calculada pelas contas diferente do Valor Total da Base Constitucional da Receita da Educação calculada pelos recursos vinculados

### 3.2.3 Cálculo da Despesa Constitucional com Educação (MDE + FUNDEB), por Recursos Vinculados

Cód. Recurso	Descrição da Subfunção	Valor Contábil	Adição/Exclusão	Valor Ajustado
20	Ensino Fundamental	502.707,03	0,00	502.707,03
20	Educação Infantil	1.323,01	0,00	1.323,01



## Programa Autenticador de Dados - PAD Versão: 19.0.0.3

Relatório de Validação e Encaminhamento - RVE



31901011053537726

PM DE SILVEIRA MARTINS

ORGÃO Nº: 71800

CNPJ: 92457217000143

01/01/2019 a 30/06/2019

Cód. Recurso	Descrição da Subfunção	Valor Contábil	Adição/Exclusão	Valor Ajustado
31	Ensino Fundamental	471.965,85	0,00	471.965,85
31	Educação Infantil	117.684,40	0,00	117.684,40
<b>SUBTOTAL I</b>		<b>1.093.680,29</b>	<b>0,00</b>	<b>1.093.680,29</b>

## 3.2.4 Cálculo da Despesa Constitucional com Educação (MDE + FUNDEB), Contabilizada nas Contas Patrimoniais

Cód. Conta	Descrição	Valor Contábil	Adição/Exclusão	Valor Ajustado
SELEÇÃO AUTOMÁTICA				
		0,00	0,00	0,00
<b>SUBTOTAL II</b>		<b>0,00</b>	<b>0,00</b>	<b>0,00</b>
(+) Perda com o FUNDEB		487.849,89	0,00	487.849,89
(-) Desp. Liq. com Rend. da MDE + FUNDEB		2.454,81	0,00	2.454,81
			% de Aplicação	Valor Aplicado
<b>TOTAL III - Gastos Constitucionais com Educação (MDE + FUNDEB)</b>		<b>24,57</b>		<b>1.579.075,37</b>

## 3.2.5 Despesas Executadas como Contrapartida da Educação

Cód. Contrapartida	Cód. RV	Descrição da Subfunção	Valor Contábil	Adição/Exclusão	Valor Ajustado
<b>TOTAL</b>			<b>0,00</b>	<b>0,00</b>	<b>0,00</b>

## 3.3 Índices Constitucionais Referentes ao FUNDEB

## 3.3.1 Base de Cálculo Constitucional da Receita do FUNDEB, a Partir das Contas

Cód. Conta	Descrição	Valor Contábil	Adição/Exclusão	Valor Ajustado
SELEÇÃO AUTOMÁTICA				
17180121010000000000	Cota-Parte do FPM - Cota Mensal - Principal - PRÓPRIO	2.579.576,92	0,00	2.579.576,92
17180121020000000000	Cota-Parte do FPM - Cota Mensal - Principal - MDE	214.964,82	0,00	214.964,82
17180121030000000000	Cota-Parte do FPM - Cota Mensal - Principal - ASPS	644.894,03	0,00	644.894,03
17180121040000000000	Cota-Parte do FPM - Cota Mensal - Principal - FUNDEB	812.289,07	0,00	812.289,07
17180151010000000000	Cota-Parte do ITR - Principal - PRÓPRIO	267,00	0,00	267,00
17180151020000000000	Cota-Parte do ITR - Principal - MDE	22,28	0,00	22,28
17180151030000000000	Cota-Parte do ITR - Principal - ASPS	66,69	0,00	66,69
17180151040000000000	Cota-Parte do ITR - Principal - FUNDEB	88,95	0,00	88,95
17280111010000000000	Cota-Parte do ICMS - Principal - PRÓPRIO	725.689,72	0,00	725.689,72
17280111020000000000	Cota-Parte do ICMS - Principal - MDE	64.611,85	0,00	64.611,85
17280111030000000000	Cota-Parte do ICMS - Principal - ASPS	177.284,62	0,00	177.284,62
17280111040000000000	Cota-Parte do ICMS - Principal - FUNDEB	241.515,12	0,00	241.515,12
17280121010000000000	Cota-Parte do IPVA - Principal - PRÓPRIO	178.316,33	0,00	178.316,33
17280121020000000000	Cota-Parte do IPVA - Principal - MDE	14.856,29	0,00	14.856,29
17280121030000000000	Cota-Parte do IPVA - Principal - ASPS	44.533,79	0,00	44.533,79
17280121040000000000	Cota-Parte do IPVA - Principal - FUNDEB	59.245,60	0,00	59.245,60
17280131010000000000	Cota-Parte do IPI - Municípios - Principal - PRÓPRIO	11.621,22	0,00	11.621,22
17280131020000000000	Cota-Parte do IPI - Municípios - Principal - MDE	1.014,56	0,00	1.014,56
17280131030000000000	Cota-Parte do IPI - Municípios - Principal - ASPS	2.859,15	0,00	2.859,15
17280131040000000000	Cota-Parte do IPI - Municípios - Principal - FUNDEB	3.873,58	0,00	3.873,58
91728011101000000000	Dedução - Cota-Parte do ICMS - Principal - PRÓPRIO	-241,60	0,00	-241,60
91728011102000000000	Dedução - Cota-Parte do ICMS - Principal - MDE	-20,13	0,00	-20,13
91728011103000000000	Dedução - Cota-Parte do ICMS - Principal - ASPS	-60,40	0,00	-60,40





31901011053537726

Cód. Conta	Descrição	Valor Contábil	Adição/Exclusão	Valor Ajustado
91728013101000000000	Deducao - Cota-Parte do IPI - Municipios - Principal - PROPRIO	-5,89	0,00	-5,89
91728013102000000000	Deducao - Cota-Parte do IPI - Municipios - Principal - MDE	-0,49	0,00	-0,49
91728013103000000000	Deducao - Cota-Parte do IPI - Municipios - Principal - ASPS	-1,47	0,00	-1,47
<b>SUBTOTAL</b>		<b>5.777.261,61</b>	<b>0,00</b>	<b>5.777.261,61</b>

**Total I - Base Receita do FUNDEB - 20% da Receita Ajustada** **1.155.452,32**

### 3.3.2 Base de Cálculo Constitucional da Receita do FUNDEB, a Partir dos Recursos

Cód. Recurso	Descrição	Valor Contábil	Adição/Exclusão	Valor Ajustado
31	TRANSFERÊNCIAS CORRENTES	1.117.012,32	0,00	1.117.012,32
<b>TOTAL II</b>		<b>1.117.012,32</b>	<b>0,00</b>	<b>1.117.012,32</b>

Total da Base Constitucional da Receita do FUNDEB calculada pelas contas diferente do Valor Total da Base Constitucional da Receita do FUNDEB calculada pelos recursos vinculados

### 3.3.3 Cálculo da Despesa Constitucional com FUNDEB, a Partir dos Recursos

Cód. Recurso	Descrição da Subfunção	Valor Contábil	Adição/Exclusão	Valor Ajustado
31	Ensino Fundamental	471.965,85	0,00	471.965,85
31	Educação Infantil	117.684,40	0,00	117.684,40
<b>SUBTOTAL I</b>		<b>589.650,25</b>	<b>0,00</b>	<b>589.650,25</b>

(+) Perda com o FUNDEB	487.849,89	0,00	487.849,89
(-) Desp. Liq. com Rend. do FUNDEB	2.454,81	0,00	2.454,81

	% de Aplicação		Valor Aplicado
<b>TOTAL III - Gastos Constitucionais com FUNDEB</b>	<b>18,61</b>		<b>1.075.045,33</b>

### 3.3.4 Cálculo da Proporção de 60% destinada ao pagamento dos Profissionais do Magistério (Art. 60, XII do ADCT)

#### 3.3.4.1 Base de Cálculo para aplicação dos 60% dos Recursos do FUNDEB - Exercício de 2019

Cód. Conta	Descrição da Subfunção	Valor Contábil	Adição/Exclusão	Valor Ajustado
SELEÇÃO AUTOMÁTICA				
13210011010200000000	Remuneracao de Depositos Bancarios de Recursos Vinculados - FUNDEB - Principal	2.454,81	0,00	2.454,81
17580111000000000000	Transferencias de Recursos do Fundo de Manutencao e Desenvolvimento da Educacao Basica e de Valorizacao dos Profissionais da Educacao - FUNDEB - Principal	629.162,43	0,00	629.162,43
<b>Total</b>		<b>631.617,24</b>	<b>0,00</b>	<b>631.617,24</b>

**Base da Receita - 60% do Retorno do FUNDEB** **378.970,34**

#### 3.3.4.2 Aplicação dos Recursos do FUNDEB destinada ao pagamento dos Profissionais do Magistério - Exercício de 2019

Cód. Recurso	Descrição da Subfunção	Valor Contábil	Adição/Exclusão	Valor Ajustado
31	Ensino Fundamental	438.563,81	0,00	438.563,81
31	Educação Infantil	108.537,98	0,00	108.537,98
<b>TOTAL</b>		<b>547.101,79</b>	<b>0,00</b>	<b>547.101,79</b>

**% de Aplicação** **86,62**

### 3.3.5 Cálculo da Base de Verificação do § 2º do art. 21 da Lei do FUNDEB

#### 3.3.5.1 Base de Cálculo do Superávit do FUNDEB - Exercício Anterior



31901011053537726

Rendimentos do FUNDEB - Exercício de 2018	1.905,48	0,00	1.905,48
<b>TOTAL</b>	<b>1.905,48</b>	<b>0,00</b>	<b>1.905,48</b>

**Limite para Aplicação no 1º Trimestre do Exercício Seguinte: 5% 95,27**

### 3.3.5.2 Despesas Liquidadas com Recursos do Superávit do FUNDEB - Exercício de 2019 (Janeiro - Junho)

Cód. Recurso	Descrição da Subfunção	Valor Contábil	Adição/Exclusão	Valor Ajustado
<b>TOTAL</b>		<b>0,00</b>	<b>0,00</b>	<b>0,00</b>

### 3.5 Índices Constitucionais Referentes à Saúde - ASPS

#### 3.5.1 Base de Cálculo Constitucional da Receita da Saúde (ASPS), a Partir das Contas

Cód. Conta	Descrição	Valor Contábil	Adição/Exclusão	Valor Ajustado
<b>SELEÇÃO AUTOMÁTICA</b>				
11130311010100000000	IRRF sobre Rendimentos do Trabalho - Principal - Ativos/Inativos do Poder Executivo/Indiretas - PROPRIO	108.235,50	0,00	108.235,50
11130311010200000000	IRRF sobre Rendimentos do Trabalho - Principal - Ativos/Inativos do Poder Executivo/Indiretas - MDE	45.098,31	0,00	45.098,31
11130311010300000000	IRRF sobre Rendimentos do Trabalho - Principal - Ativos/Inativos do Poder Executivo/Indiretas- ASPS	27.058,57	0,00	27.058,57
11130311020100000000	IRRF sobre Rendimentos do Trabalho - Principal - Ativos/Inativos do Poder Legislativo - PROPRIO	397,83	0,00	397,83
11130311020200000000	IRRF sobre Rendimentos do Trabalho - Principal - Ativos/Inativos do Poder Legislativo - MDE	165,74	0,00	165,74
11130311020300000000	IRRF sobre Rendimentos do Trabalho - Principal - Ativos/Inativos do Poder Legislativo - ASPS	99,47	0,00	99,47
11180111010000000000	IPTU - Principal - PROPRIO	121.427,70	0,00	121.427,70
11180111020000000000	IPTU - Principal - MDE	50.597,68	0,00	50.597,68
11180111030000000000	IPTU - Principal - ASPS	30.357,79	0,00	30.357,79
11180112010000000000	IPTU - Multas e Juros - PROPRIO	890,22	0,00	890,22
11180112020000000000	IPTU - Multas e Juros - MDE	371,95	0,00	371,95
11180112030000000000	IPTU - Multas e Juros - ASPS	223,22	0,00	223,22
11180113010000000000	IPTU - Divida Ativa - PROPRIO	21.878,34	0,00	21.878,34
11180113020000000000	IPTU - Divida Ativa - MDE	9.117,38	0,00	9.117,38
11180113030000000000	IPTU - Divida Ativa - ASPS	5.470,46	0,00	5.470,46
11180114010000000000	IPTU - Divida Ativa - Multas e Juros - PROPRIO	8.474,43	0,00	8.474,43
11180114020000000000	IPTU - Divida Ativa - Multas e Juros - MDE	3.533,13	0,00	3.533,13
11180114030000000000	IPTU - Divida Ativa - Multas e Juros - ASPS	2.119,24	0,00	2.119,24
11180141010000000000	ITBI - Principal - PROPRIO	42.069,48	0,00	42.069,48
11180141020000000000	ITBI - Principal - MDE	17.528,95	0,00	17.528,95
11180141030000000000	ITBI - Principal - ASPS	10.517,37	0,00	10.517,37
11180231010000000000	ISS - Principal - PROPRIO	114.489,34	0,00	114.489,34
11180231020000000000	ISS - Principal - MDE	47.704,56	0,00	47.704,56
11180231030000000000	ISS - Principal - ASPS	28.622,57	0,00	28.622,57
11180232010000000000	ISS - Multas e Juros - PROPRIO	176,25	0,00	176,25
11180232020000000000	ISS - Multas e Juros - MDE	73,65	0,00	73,65
11180232030000000000	ISS - Multas e Juros - ASPS	44,09	0,00	44,09
11180233010000000000	ISS - Divida Ativa - PROPRIO	564,51	0,00	564,51
11180233020000000000	ISS - Divida Ativa - MDE	235,54	0,00	235,54
11180233030000000000	ISS - Divida Ativa - ASPS	141,37	0,00	141,37




31901011053537726

Cód. Conta	Descrição	Valor Contábil	Adição/Exclusão	Valor Ajustado
11180234010000000000	ISS - Divida Ativa -Multas e Juros - PROPRIO	214,50	0,00	214,50
11180234020000000000	ISS - Divida Ativa -Multas e Juros - MDE	89,51	0,00	89,51
11180234030000000000	ISS - Divida Ativa -Multas e Juros - ASPS	53,65	0,00	53,65
17180121010000000000	Cota-Parte do FPM - Cota Mensal - Principal - PROPRIO	2.579.576,92	0,00	2.579.576,92
17180121020000000000	Cota-Parte do FPM - Cota Mensal - Principal - MDE	214.964,82	0,00	214.964,82
17180121030000000000	Cota-Parte do FPM - Cota Mensal - Principal - ASPS	644.894,03	0,00	644.894,03
17180121040000000000	Cota-Parte do FPM - Cota Mensal - Principal - FUNDEB	812.289,07	0,00	812.289,07
17180151010000000000	Cota-Parte do ITR - Principal - PROPRIO	267,00	0,00	267,00
17180151020000000000	Cota-Parte do ITR - Principal - MDE	22,28	0,00	22,28
17180151030000000000	Cota-Parte do ITR - Principal - ASPS	66,69	0,00	66,69
17180151040000000000	Cota-Parte do ITR - Principal - FUNDEB	88,95	0,00	88,95
17280111010000000000	Cota-Parte do ICMS - Principal - PROPRIO	725.689,72	0,00	725.689,72
17280111020000000000	Cota-Parte do ICMS - Principal - MDE	64.611,85	0,00	64.611,85
17280111030000000000	Cota-Parte do ICMS - Principal- ASPS	177.284,62	0,00	177.284,62
17280111040000000000	Cota-Parte do ICMS - Principal - FUNDEB	241.515,12	0,00	241.515,12
17280121010000000000	Cota-Parte do IPVA - Principal - PROPRIO	178.316,33	0,00	178.316,33
17280121020000000000	Cota-Parte do IPVA - Principal - MDE	14.856,29	0,00	14.856,29
17280121030000000000	Cota-Parte do IPVA - Principal - ASPS	44.533,79	0,00	44.533,79
17280121040000000000	Cota-Parte do IPVA - Principal - FUNDEB	59.245,60	0,00	59.245,60
17280131010000000000	Cota-Parte do IPI - Municípios - Principal - PROPRIO	11.621,22	0,00	11.621,22
17280131020000000000	Cota-Parte do IPI - Municípios - Principal - MDE	1.014,56	0,00	1.014,56
17280131030000000000	Cota-Parte do IPI - Municípios - Principal - ASPS	2.859,15	0,00	2.859,15
17280131040000000000	Cota-Parte do IPI - Municípios - Principal - FUNDEB	3.873,58	0,00	3.873,58
91118011101000000000	Deducao - IPTU - Principal - PROPRIO	-25.855,28	0,00	-25.855,28
91118011102000000000	Deducao - IPTU - Principal - MDE	-10.773,70	0,00	-10.773,70
91118011103000000000	Deducao - IPTU - Principal - ASPS	-6.464,00	0,00	-6.464,00
91118011201000000000	Deducao - IPTU - Multas e Juros - PROPRIO	-7,22	0,00	-7,22
91118011202000000000	Deducao - IPTU - Multas e Juros - MDE	-3,02	0,00	-3,02
91118011203000000000	Deducao - IPTU - Multas e Juros - ASPS	-1,82	0,00	-1,82
91118011301000000000	Deducao - IPTU - Divida Ativa - PROPRIO	-2.161,51	0,00	-2.161,51
91118011302000000000	Deducao - IPTU - Divida Ativa - MDE	-900,68	0,00	-900,68
91118011303000000000	Deducao - IPTU - Divida Ativa - ASPS	-540,37	0,00	-540,37
91118011401000000000	Deducao - IPTU - Divida Ativa - Multas e Juros - PROPRIO	-443,10	0,00	-443,10
91118011402000000000	Deducao - IPTU - Divida Ativa - Multas e Juros - MDE	-184,69	0,00	-184,69
91118011403000000000	Deducao - IPTU - Divida Ativa - Multas e Juros - ASPS	-110,80	0,00	-110,80
91728011101000000000	Deducao - Cota-Parte do ICMS - Principal - PROPRIO	-241,60	0,00	-241,60
91728011102000000000	Deducao - Cota-Parte do ICMS - Principal - MDE	-20,13	0,00	-20,13
91728011103000000000	Deducao - Cota-Parte do ICMS - Principal- ASPS	-60,40	0,00	-60,40
91728013101000000000	Deducao - Cota-Parte do IPI - Municípios - Principal - PROPRIO	-5,89	0,00	-5,89
91728013102000000000	Deducao - Cota-Parte do IPI - Municípios - Principal - MDE	-0,49	0,00	-0,49
91728013103000000000	Deducao - Cota-Parte do IPI - Municípios - Principal - ASPS	-1,47	0,00	-1,47
<b>SUBTOTAL I</b>		<b>6.427.857,72</b>	<b>0,00</b>	<b>6.427.857,72</b>
<b>TOTAL I - Base Receita Saúde (ASPS) - 15% da Receita Ajustada</b>				<b>964.178,66</b>

### 3.5.2 Base de Cálculo Constitucional da Receita da Saúde (ASPS), a Partir dos Recursos Vinculados

Cód. Recurso	Descrição	Valor Contábil	Adição/Exclusão	Valor Ajustado
40	RECEITA TRIBUTÁRIA	104.707,80	0,00	104.707,80



31901011053537726

Cód. Recurso	Descrição	Valor Contábil	Adição/Exclusão	Valor Ajustado
40	TRANSFERÊNCIAS CORRENTES	869.638,28	0,00	869.638,28
40	DEDUÇÕES DA RECEITA TRIBUTÁRIA	-7.116,99	0,00	-7.116,99
40	DEDUÇÕES DAS RECEITAS DE TRANSFERÊNCIAS CORRENTES	-61,87	0,00	-61,87
<b>TOTAL II</b>		<b>967.167,22</b>	<b>0,00</b>	<b>967.167,22</b>

### 3.5.3 Cálculo da Despesa Constitucional com Saúde (ASPS), por Recursos Vinculados

Cód. Recurso	Descrição da Subfunção	Valor Contábil	Adição/Exclusão	Valor Ajustado
40	Administração Geral (modalidade de aplicação 71)	-16.673,86	0,00	-16.673,86
40	Administração Geral	79.482,10	0,00	79.482,10
40	Atenção Básica	20.909,90	0,00	20.909,90
40	Assistência Hospitalar e Ambulatorial	1.325.047,08	0,00	1.325.047,08
<b>SUBTOTAL I</b>		<b>1.408.765,22</b>	<b>0,00</b>	<b>1.408.765,22</b>

### 3.5.4 Dedução da Despesa Constitucional com Saúde (ASPS)

Gastos com aposentadorias e pensões

Cód. Recurso	Cód. Conta	Valor Contábil	Adição/Exclusão	Valor Ajustado
		0,00	0,00	0,00
<b>SUBTOTAL II</b>		<b>0,00</b>	<b>0,00</b>	<b>0,00</b>

(-) Despesa Liquidada com Rendimentos das ASPS

		831,65	0,00	831,65
<b>SUBTOTAL III</b>		<b>831,65</b>	<b>0,00</b>	<b>831,65</b>

	% de Aplicação			Valor Aplicado
<b>TOTAL IV - Gastos Constitucionais com Saúde (ASPS)</b>	<b>21,90</b>			<b>1.407.933,57</b>

### 3.5.5 Despesas Executadas como Contrapartida da Saúde

Cód. Contrapartida	Cód. RV	Descrição da Subfunção	Valor Contábil	Adição/Exclusão	Valor Ajustado
<b>TOTAL</b>			<b>0,00</b>	<b>0,00</b>	<b>0,00</b>


## 4. Avisos Exibidos na Verificação dos Arquivos Texto

### 4.1 Avisos Exibidos

Nome do Arquivo	Cód. de Erro	Linha	Campo	Status	Descrição
EMPENHO.TXT	EMP_63	0	0	AVISO	1 ocorrência(s) da licitação nr. 4, ano 2019, modalidade PRI (Processo de Inexigibilidade), não cadastrada no Licitacon.
EMPENHO.TXT	EMP_63	0	0	AVISO	2 ocorrência(s) da licitação nr. 146, ano 2019, modalidade PRD (Processo de Dispensa (exceto pequeno valor)), não cadastrada no Licitacon.
EMPENHO.TXT	EMP_73	0	0		O percentual de ocorrências de Modalidade da Licitação/Forma de Contratação em "NSA - Não se aplica" equivale a 26,74%
LIQUIDAC.TXT	LIQ_38	0	0		O percentual de ocorrências do campo Existe Contrato/Termo em "N = Não" ou "X = Não se aplica" equivale a 55,147%
LIQUIDAC.TXT	LIQ_39	0	0		O percentual de ocorrências do campo Existe Nota Fiscal em "N = Não" ou "X = Não se Aplica" equivale a 46,287%

## 5. Informações Referentes à Gestão Fiscal

### 5.1 Transparência da Gestão Fiscal



### 5.1.1 Data e Forma de Publicação dos Relatórios Resumidos da Execução Orçamentária - art. 52 da LRF

Período	Tipo	Data	Forma Publicação
1º Bimestre	Mural	26/03/2019	MURAL PREFEITURA MUNICIPAL DE SILVEIRA MARTINS
	Jornal		Não Publicado
	Internet	26/03/2019	NO SITE: www.silveiramartins.rs.gov.br
2º Bimestre	Mural	28/05/2019	MURAL PREFEITURA MUNICIPAL DE SILVEIRA MARTINS
	Jornal		Não Publicado
	Internet	28/05/2019	NO SITE: www.silveiramartins.rs.gov.br
3º Bimestre	Mural	25/07/2019	MURAL PREFEITURA MUNICIPAL DE SILVEIRA MARTINS
	Jornal		Não Publicado
	Internet	25/07/2019	NO SITE: www.silveiramartins.rs.gov.br

### 5.1.2 Data e forma de Publicação dos Relatórios da Gestão Fiscal - Poder Executivo e Indiretas - § 2º do art. 55 da LRF

Período	Tipo	Data	Forma Publicação
1º Semestre	Mural	25/07/2019	MURAL PREFEITURA MUNICIPAL DE SILVEIRA MARTINS
	Jornal		Não Publicado
	Internet	25/07/2019	NO SITE: www.silveiramartins.rs.gov.br
1º Quadrimestre	Mural		Não Publicado
	Jornal		Não Publicado
	Internet		Não Publicado

### 5.1.3 Data e Local das Audiências Públicas

Período	Data	Local
3º Quadrimestre/2018	27/02/2019	CÂMARA MUNICIPAL DE VEREADORES DE SILVEIRA MARTINS
1º Quadrimestre/2019	24/05/2019	CÂMARA MUNICIPAL DE VEREADORES DE SILVEIRA MARTINS

### 5.1.4 Disponibilização das Informações na Internet, em tempo real

Data	Endereço Eletrônico
27/05/2013	<a href="http://www.silveiramartins.rs.gov.br/transparencia">http://www.silveiramartins.rs.gov.br/transparencia</a>


Não foram inseridas observações.

## 5.2 Demonstrativos da Lei de Responsabilidade Fiscal

### 5.2.1 Modelo 1 - Demonstrativo da Receita Corrente Líquida

#### 5.2.1.1 Modelo 1 - Demonstrativo da Receita Corrente Líquida - Exercício de 2018 - 01/07/2018 a 31/12/2018

Cod. Conta	Descrição	Valor Contábil	Adição/Exclusão	Valor Ajustado
1000000000000000	RECEITAS CORRENTES	8.400.889,16	0,00	8.400.889,16
9100000000000000	(R) DEDUCOES DAS RECEITAS CORRENTES	-990.310,60	0,00	-990.310,60
SELEÇÃO AUTOMÁTICA	DEDUÇÕES DA RECEITA			
11130311010100000000	IRRF sobre Rendimentos do Trabalho - Principal - Ativos/Inativos do Poder Executivo/Indiretas - PROPRIO	112.284,06	0,00	112.284,06
11130311010200000000	IRRF sobre Rendimentos do Trabalho - Principal - Ativos/Inativos do Poder Executivo/Indiretas - MDE	46.785,26	0,00	46.785,26
11130311010300000000	IRRF sobre Rendimentos do Trabalho - Principal - Ativos/Inativos do Poder Executivo/Indiretas- ASPS	28.070,60	0,00	28.070,60
11130311020100000000	IRRF sobre Rendimentos do Trabalho - Principal - Ativos/Inativos do Poder Legislativo - PROPRIO	207,03	0,00	207,03



Cod. Conta	Descrição	Valor Contábil	Adição/Exclusão	Valor Ajustado
11130311020200000000	IRRF sobre Rendimentos do Trabalho - Principal - Ativos/Inativos do Poder Legislativo - MDE	86,21	0,00	86,21
11130311020300000000	IRRF sobre Rendimentos do Trabalho - Principal - Ativos/Inativos do Poder Legislativo - ASPS	51,74	0,00	51,74
12100421000000000000	Contribuicao do Servidor Ativo Civil para o RPPS - Principal	246.939,48	0,00	246.939,48
12100431000000000000	Contribuicao do Servidor Inativo para o RPPS - Principal	2.835,11	0,00	2.835,11
13210041000000000000	Remuneracao dos Recursos do Regime Proprio de Previdencia Social - RPPS - Principal	861.879,71	0,00	861.879,71
19900311000000000000	Compensacoes Financeiras entre o Regime Geral e os Regimes Proprios de Previdencia dos Servidores - Principal	5.914,68	0,00	5.914,68
91321004100000000000	Deducao - Remuneracao dos Recursos do Regime Proprio de Previdencia Social - RPPS - Principal	-44.714,89	0,00	-44.714,89
<b>Subtotal</b>		<b>6.150.239,57</b>	<b>0,00</b>	<b>6.150.239,57</b>
	(+) Perda com o FUNDEB	369.532,72	0,00	369.532,72
<b>TOTAL</b>		<b>6.519.772,29</b>	<b>0,00</b>	<b>6.519.772,29</b>

**5.2.1.2 Modelo 1 - Demonstrativo da Receita Corrente Líquida - Exercício de 2019 - 01/01/2019 a 30/06/2019**

Cod. Conta	Descrição	Valor Contábil	Adição/Exclusão	Valor Ajustado
1000000000000000	RECEITAS CORRENTES	9.035.323,82	0,00	9.035.323,82
9100000000000000	(R) DEDUCOES DAS RECEITAS CORRENTES	-1.167.013,29	0,00	-1.167.013,29
SELEÇÃO AUTOMÁTICA	DEDUÇÕES DA RECEITA			
11130311010100000000	IRRF sobre Rendimentos do Trabalho - Principal - Ativos/Inativos do Poder Executivo/Indiretas - PROPRIO	108.235,50	0,00	108.235,50
11130311010200000000	IRRF sobre Rendimentos do Trabalho - Principal - Ativos/Inativos do Poder Executivo/Indiretas - MDE	45.098,31	0,00	45.098,31
11130311010300000000	IRRF sobre Rendimentos do Trabalho - Principal - Ativos/Inativos do Poder Executivo/Indiretas- ASPS	27.058,57	0,00	27.058,57
11130311020100000000	IRRF sobre Rendimentos do Trabalho - Principal - Ativos/Inativos do Poder Legislativo - PROPRIO	397,83	0,00	397,83
11130311020200000000	IRRF sobre Rendimentos do Trabalho - Principal - Ativos/Inativos do Poder Legislativo - MDE	165,74	0,00	165,74
11130311020300000000	IRRF sobre Rendimentos do Trabalho - Principal - Ativos/Inativos do Poder Legislativo - ASPS	99,47	0,00	99,47
12180111000000000000	CPSSS do Servidor Civil Ativo - Principal	217.098,50	0,00	217.098,50
12180121000000000000	CPSSS do Servidor Civil Inativo - Principal	3.740,65	0,00	3.740,65
13210041000000000000	Remuneracao dos Recursos do Regime Proprio de Previdencia Social - RPPS - Principal	959.716,59	0,00	959.716,59
19900311000000000000	Compensacoes Financeiras entre o Regime Geral e os Regimes Proprios de Previdencia dos Servidores - Principal	23.176,56	0,00	23.176,56
91321004100000000000	Deducao - Remuneracao dos Recursos do Regime Proprio de Previdencia Social - RPPS - Principal	-1.224,00	0,00	-1.224,00
SELEÇÃO MANUAL				
<b>Subtotal</b>		<b>6.484.746,81</b>	<b>0,00</b>	<b>6.484.746,81</b>
	(+) Perda com o FUNDEB	487.849,89	0,00	487.849,89
<b>TOTAL</b>		<b>6.972.596,70</b>	<b>0,00</b>	<b>6.972.596,70</b>
<b>TOTAL DA RECEITA CORRENTE LÍQUIDA</b>		<b>13.492.368,99</b>	<b>0,00</b>	<b>13.492.368,99</b>



31901011053537726

Cod. Conta	Descrição	Valor Contábil	Adição/Exclusão	Valor Ajustado
<b>TOTAL DA RECEITA CORRENTE LÍQUIDA AJUSTADA - EC 86/2015</b>		<b>13.492.368,99</b>	<b>0,00</b>	<b>13.492.368,99</b>

#### 5.2.2 Modelo 2 - Demonstrativo da Despesa com Pessoal (Executivo)

##### 5.2.2.1 Modelo 2 - Demonstrativo da Despesa com Pessoal (Executivo) - Exercício de 2018 - 01/07/2018 a 31/12/2018

#### CONTAS DE DESPESA

Cod. Conta	Descrição	Valor Contábil	Adição/Exclusão	Valor Ajustado
3100000000000000	PESSOAL E ENCARGOS SOCIAIS	4.901.806,06	0,00	4.901.806,06
DEDUÇÕES				
SELEÇÃO AUTOMÁTICA				
3190010100000000	PROVENTOS - PESSOAL CIVIL	585.607,55	0,00	585.607,55
3190010600000000	13 SALARIO - APOSENTADOS - PESSOAL CIVIL	46.314,00	0,00	46.314,00
3190030100000000	PENSOES - PESSOAL CIVIL	130.711,34	0,00	130.711,34
3190030300000000	13 SALARIO - PESSOAL CIVIL - PENSIONISTAS	10.404,71	0,00	10.404,71
3190050001030000	SALARIO MATERNIDADE - PESSOAL ATIVO	4.360,15	0,00	4.360,15
3190089904000000	CONTRIB. DA ENTIDADE PARA O ATENDIMENTO A SAUDE DO SERVIDOR	90.395,89	0,00	90.395,89
3190114800000000	LICENCA PREMIO INDENIZADA	105.009,00	0,00	105.009,00
3191139901000000	AMORTIZACAO DO PASSIVO ATUARIAL COM O RPPS - ALIQUOTA SUP.	326.949,29	0,00	326.949,29
<b>TOTAL DAS CONTAS DE DESPESA</b>		<b>3.602.054,13</b>	<b>0,00</b>	<b>3.602.054,13</b>

#### CONTAS DE RECEITA

Cod. Conta	Descrição	Valor Contábil	Adição/Exclusão	Valor Ajustado
SELEÇÃO AUTOMÁTICA				
11130311010100000000	IRRF sobre Rendimentos do Trabalho - Principal - Ativos/Inativos do Poder Executivo/Indiretas - PROPRIO	112.284,06	0,00	112.284,06
11130311010200000000	IRRF sobre Rendimentos do Trabalho - Principal - Ativos/Inativos do Poder Executivo/Indiretas - MDE	46.785,26	0,00	46.785,26
11130311010300000000	IRRF sobre Rendimentos do Trabalho - Principal - Ativos/Inativos do Poder Executivo/Indiretas- ASPS	28.070,60	0,00	28.070,60
<b>TOTAL DAS CONTAS DE RECEITA</b>		<b>187.139,92</b>	<b>0,00</b>	<b>187.139,92</b>

#### CONTAS PATRIMONIAIS

Cod. Conta	Descrição	Valor Contábil	Adição/Exclusão	Valor Ajustado
SELEÇÃO AUTOMÁTICA				
		0,00	0,00	0,00
<b>TOTAL DAS CONTAS PATRIMONIAIS</b>		<b>0,00</b>	<b>0,00</b>	<b>0,00</b>



31901011053537726

**RESTOS A PAGAR NÃO PROCESSADOS**

Cod. Conta	Descrição	Valor Contábil	Adição/Exclusão	Valor Ajustado
3100000000000000	PESSOAL E ENCARGOS SOCIAIS	0,00	0,00	0,00
DEDUÇÕES				
SELEÇÃO AUTOMÁTICA				
		0,00	0,00	0,00
<b>TOTAL DOS RESTOS A PAGAR NÃO PROCESSADOS</b>		<b>0,00</b>	<b>0,00</b>	<b>0,00</b>
<b>Total da Despesa c/ Pessoal Ex. Anterior</b>		<b>3.414.914,21</b>	<b>0,00</b>	<b>3.414.914,21</b>

**5.2.2.2 Modelo 2 - Demonstrativo da Despesa com Pessoal (Executivo) - Exercício de 2019 - 01/01/2019 a 30/06/2019**


**CONTAS DE DESPESA**

Cod. Conta	Descrição	Valor Contábil	Adição/Exclusão	Valor Ajustado
3100000000000000	PESSOAL E ENCARGOS SOCIAIS	4.817.591,03	0,00	4.817.591,03
DEDUÇÕES				
SELEÇÃO AUTOMÁTICA				
3190010100000000	PROVENTOS - PESSOAL CIVIL	658.897,74	0,00	658.897,74
3190010600000000	13 SALARIO - APOSENTADOS - PESSOAL CIVIL	56.986,41	0,00	56.986,41
3190030100000000	PENSOES - PESSOAL CIVIL	106.252,50	0,00	106.252,50
3190030300000000	13 SALARIO - PESSOAL CIVIL - PENSIONISTAS	8.854,34	0,00	8.854,34
3190050001030000	SALARIO MATERNIDADE - PESSOAL ATIVO	5.648,60	0,00	5.648,60
3190050001060000	ABONO ANUAL - 13o SALARIO	1.686,55	0,00	1.686,55
3190089904000000	CONTRIB. DA ENTIDADE PARA O ATENDIMENTO A SAUDE DO SERVIDOR	93.911,27	0,00	93.911,27
3190114800000000	LICENCA PREMIO INDENIZADA	153.459,94	0,00	153.459,94
3191139901000000	AMORTIZACAO DO PASSIVO ATUARIAL COM O RPPS - ALIQUOTA SUP.	308.202,33	0,00	308.202,33
<b>TOTAL DAS CONTAS DE DESPESA</b>		<b>3.423.691,35</b>	<b>0,00</b>	<b>3.423.691,35</b>

**CONTAS DE RECEITA**

Cod. Conta	Descrição	Valor Contábil	Adição/Exclusão	Valor Ajustado
SELEÇÃO AUTOMÁTICA				
11130311010100000000	IRRF sobre Rendimentos do Trabalho - Principal - Ativos/Inativos do Poder Executivo/Indiretas - PROPRIO	108.235,50	0,00	108.235,50
11130311010200000000	IRRF sobre Rendimentos do Trabalho - Principal - Ativos/Inativos do Poder Executivo/Indiretas - MDE	45.098,31	0,00	45.098,31
11130311010300000000	IRRF sobre Rendimentos do Trabalho - Principal - Ativos/Inativos do Poder Executivo/Indiretas- ASPS	27.058,57	0,00	27.058,57
<b>TOTAL DAS CONTAS DE RECEITA</b>		<b>180.392,38</b>	<b>0,00</b>	<b>180.392,38</b>





31901011053537726

#### CONTAS PATRIMONIAIS

Cod. Conta	Descrição	Valor Contábil	Adição/Exclusão	Valor Ajustado
SELEÇÃO AUTOMÁTICA				
		0,00	0,00	0,00
<b>TOTAL DAS CONTAS PATRIMONIAIS</b>		<b>0,00</b>	<b>0,00</b>	<b>0,00</b>

#### EMPENHOS NÃO LIQUIDADOS

Cod. Conta	Descrição	Valor Contábil	Adição/Exclusão	Valor Ajustado
3100000000000000	PESSOAL E ENCARGOS SOCIAIS	92.001,27	0,00	92.001,27
DEDUÇÕES				
SELEÇÃO AUTOMÁTICA				
		0,00	0,00	0,00
<b>TOTAL DOS EMPENHOS NÃO LIQUIDADOS</b>		<b>92.001,27</b>	<b>0,00</b>	<b>92.001,27</b>

Total da Despesa c/ Pessoal Ex. Atual	3.335.300,24	0,00	3.335.300,24
Total da Despesa com Pessoal	6.750.214,45	0,00	6.750.214,45

#### 5.2.4 Modelo 4 - Demonstrativo da Dívida Consolidada

##### 5.2.4.1 Modelo 4 - Demonstrativo da Dívida Consolidada Líquida - Dívida Consolidada ou Fundada - Exercício de 2019

Cod. Conta	Descrição	Valor Contábil	Adição/Exclusão	Valor Ajustado
SELEÇÃO AUTOMÁTICA				
		0,00	0,00	0,00
<b>TOTAL</b>		<b>0,00</b>	<b>0,00</b>	<b>0,00</b>


##### 5.2.4.2 Modelo 4 - Demonstrativo da Dívida Consolidada Líquida - Disponibilidade de Caixa (Disponibilidade de Caixa Bruta - Restos a Pagar Processados) - Exercício de 2019

Cod. Conta	Descrição	Valor Contábil	Adição/Exclusão	Valor Ajustado
SELEÇÃO AUTOMÁTICA				
111111903060000	CAIXA CONTA MOVIMENTO	564,90	0,00	564,90
111111903350000	CEF INVESTIMENTOEM SAUDE	9,50	0,00	9,50
111111912030000	BANRISUL ESF ESTADUAL	4.000,00	0,00	4.000,00
111111912050000	BANRISUL AQUISICAO E DISPENSACAO DE FRALDAS	1.257,00	0,00	1.257,00
111111912180000	BANRISUL INCENTIVO ATENCAO BASICA ESTADUAL	5.049,88	0,00	5.049,88
111111912230000	BANRISUL S/A C/RESERVA FOLHA	4.711,33	0,00	4.711,33
111111912300000	BANRISUL C/ EXTRA RESERVA FOLHA LIVRE	21.401,43	0,00	21.401,43
111111912380000	BANRISUL C/ FUNDEB	120,00	0,00	120,00
111111912400000	BANRISUL C/EXTRA ASPS	8.289,44	0,00	8.289,44
111111912410000	BANRISUL S/A C/EXTRA MDE	3.888,04	0,00	3.888,04



31901011053537726

Cod. Conta	Descrição	Valor Contábil	Adição/Exclusão	Valor Ajustado
111111912420000	BANRISUL S/A C/EXTRA FUNDEB	8.170,47	0,00	8.170,47
111111912530000	BANRISUL C/MOV.	618,89	0,00	618,89
111111912540000	BANRISUL C/ICM	9,76	0,00	9,76
111111912570000	BANRISUL C/ ILUMINACAO PUBLICA	5.663,86	0,00	5.663,86
111111912580000	BANRISUL C/ A.S.P.S.	415,82	0,00	415,82
111111912590000	BANRISUL C/ MDE	2.519,37	0,00	2.519,37
111111999360000	FMS INCENTIVO FARMACIA BASICA ESTADO	498,94	0,00	498,94
111111999540000	SICREDI CONTA MOVIMENTO	2.639,57	0,00	2.639,57
111115002040000	POUPANCA CEF SICONV 807165/2014 PORTICO MUNICIPAL	149.987,29	0,00	149.987,29
111115002070000	POUPANCA EQUIPAMENTOS EMENDA PARLAMENTAR	13.047,05	0,00	13.047,05
111115002080000	BB POUPANCA DEFESA CIVIL PONTES	362.434,65	0,00	362.434,65
111115003010000	BB FPM APLICACAO	120.600,32	0,00	120.600,32
111115003020000	BB FUS APLICACAO	28.280,66	0,00	28.280,66
111115003030000	BB CEX APLICACAO	322,68	0,00	322,68
111115003040000	BB CIDE APLICACAO	1.974,56	0,00	1.974,56
111115003050000	BB CFM APLICACAO	464,82	0,00	464,82
111115003070000	BANRISUL ASPS APLICACAO	1.091,99	0,00	1.091,99
111115003080000	BANRISUL FUNDEB APLICACAO	83.837,06	0,00	83.837,06
111115003090000	BANRISUL FOLHA APLICACAO	2.017.269,56	0,00	2.017.269,56
111115003110000	BANRISUL LEILAO EDUCACAO APLICACAO	3.753,01	0,00	3.753,01
111115003130000	BB FMAS CRAS APLICACAO	3.261,16	0,00	3.261,16
111115003140000	BANRISUL FARMACIA BASICA APLICACAO	2.934,16	0,00	2.934,16
111115003150000	BANRISUL TRANSPORTE ESCOLAR APLICACAO	18.263,67	0,00	18.263,67
111115003170000	BB IGD BOLSA FAMILIA APLICACAO	61.690,40	0,00	61.690,40
111115003190000	BB SALARIO EDUCACAO APLICACAO	120.181,22	0,00	120.181,22
111115003200000	BANRISUL AQUISICAO E DISPENSACAO DE FRALDAS APLICACAO	8.315,16	0,00	8.315,16
111115003210000	BANRISUL FEAS APLICACAO	3.751,54	0,00	3.751,54
111115003250000	BB PETROLEO BRUTO APLICACAO	369,83	0,00	369,83
111115003260000	BB ICM EXP APLICACAO	9,52	0,00	9,52
111115003270000	BB TRANSPORTE ESCOLAR APLICACAO	8.067,47	0,00	8.067,47
111115003280000	BB PNAE APLICACAO	95,60	0,00	95,60
111115003290000	BB ITR APLICACAO	582,31	0,00	582,31
111115003300000	BB SIMPLES NACIONAL APLICACAO	1.284,76	0,00	1.284,76
111115003370000	BB IGD-M SUAS APLICACAO	22.143,04	0,00	22.143,04
111115003640000	BB APOIO FINANCEIRO FNDE APLICACAO	1.049,79	0,00	1.049,79
111115003660000	BANRISUL APLICACAO ESF ESTADUAL	13.156,20	0,00	13.156,20
111115003670000	BANRISUL APLICACAO ALIENACAO INTRA-ORCAMENTARIA EDUCACAO	4.702,23	0,00	4.702,23
111115003680000	CEF SICONV 807165/2014 APLICACAO PORTICO MUNICIPAL	429,26	0,00	429,26
111115003690000	BANRISUL INCENTIVO ATENCAO BASICA ESTADUAL APLICACAO	1.307,76	0,00	1.307,76



31901011053537726

Cod. Conta	Descrição	Valor Contábil	Adição/Exclusão	Valor Ajustado
111115003750000	BANRISUL FDCA APLICACAO	3.736,98	0,00	3.736,98
111115003760000	BANRISUL ICMS APLICACAO	132.713,11	0,00	132.713,11
111115003870000	BB FUNDEB APLICACAO	20.231,68	0,00	20.231,68
111115003910000	CEF PAB CUSTEIO APLICACAO	11.712,70	0,00	11.712,70
111115003920000	CEF INCREMENTO PAB EMENDAS PARLAMENTARES APLICACAO	216.766,70	0,00	216.766,70
111115003930000	CEF ASSISTENCIA FARMACEUTICA APLICACAO	1.734,15	0,00	1.734,15
111115003940000	CEF INVESTIMENTO EM SAUDE APLICACAO	31.376,52	0,00	31.376,52
111115003950000	CEF VIGILANCIA EM SAUDE APLICACAO	2.229,85	0,00	2.229,85
111115003960000	CEF MEDIA E ALTA COMPLEXIDADE APLICACAO	905,26	0,00	905,26
111115003970000	BB APLICACAO EMENDA PARLAM AMP ESCOLA	15.019,53	0,00	15.019,53
632100000000000	RP PROCESSADOS A PAGAR	-92.608,39	0,00	-92.608,39
<b>TOTAL</b>		<b>3.468.305,02</b>	<b>0,00</b>	<b>3.468.305,02</b>

#### 5.2.4.3 Modelo 4 - Demonstrativo da Dívida Consolidada Líquida - Demais Haveres Financeiros - Exercício de 2019

Cod. Conta	Descrição	Valor Contábil	Adição/Exclusão	Valor Ajustado
SELEÇÃO AUTOMÁTICA				
		0,00	0,00	0,00
<b>TOTAL</b>		<b>0,00</b>	<b>0,00</b>	<b>0,00</b>
<b>Total das Deduções (Disponibilidade de Caixa + Demais Haveres Financeiros)</b>				<b>3.468.305,02</b>
<b>Total da Dívida Consolidada Líquida (Dívida Consolidada - Deduções)</b>				<b>0,00</b>

#### 5.2.4.4 Modelo 4 - Demonstrativo da Dívida Consolidada Líquida - Outras Obrigações Não Integrantes da Dívida Consolidada - Exercício de 2019

Cod. Conta	Descrição	Valor Contábil	Adição/Exclusão	Valor Ajustado
SELEÇÃO AUTOMÁTICA				
211420100000000	CONTRIBUICAO A REGIME PROPRIO DE PREVIDENCIA (RPPS)	79.407,96	0,00	79.407,96
218810102000000	CONTRIBUICAO AO RGPS	8.865,40	0,00	8.865,40
218810115000000	RETENCOES - EMPRESTIMOS E FINANCIAMENTOS	29.506,93	0,00	29.506,93
218810118000000	CONSIGNACOES SICREDI	3.377,05	0,00	3.377,05
227210301000000	APOSENTADORIAS/PENSOES/OUTROS BENEFICIOS CONCEDIDOS DO PLANO PREVIDENCIARIO DO RPPS	20.158.108,03	0,00	20.158.108,03
227210305000000	(-) COMPENSACAO PREVIDENCIARIA DO PLANO PREVIDENCIARIO DO RPPS	-2.015.810,80	0,00	-2.015.810,80
227210401000000	APOSENTADORIAS/PENSOES/OUTROS BENEFICIOS A CONCEDER DO PLANO PREVIDENCIARIO DO RPPS	23.397.418,92	0,00	23.397.418,92
227210402000000	(-) CONTRIBUICOES DO ENTE PARA O PLANO PREVIDENCIARIO DO RPPS	-3.533.359,32	0,00	-3.533.359,32
227210403000000	(-) CONTRIBUICOES DO ATIVO PARA O PLANO PREVIDENCIARIO DO RPPS	-3.327.650,05	0,00	-3.327.650,05
227210404000000	(-) COMPENSACAO PREVIDENCIARIA DO PLANO PREVIDENCIARIO DO RPPS	-2.339.741,89	0,00	-2.339.741,89
227210598000000	(-) OUTROS CREDITOS DO PLANO DE AMORTIZACAO	-16.843.648,29	0,00	-16.843.648,29



31901011053537726

Cod. Conta	Descrição	Valor Contábil	Adição/Exclusão	Valor Ajustado
6311000000000000	RP NAO PROCESSADOS A LIQUIDAR	581.478,58	0,00	581.478,58
<b>TOTAL</b>		<b>16.197.952,52</b>	<b>0,00</b>	<b>16.197.952,52</b>

#### 5.2.5 Modelo 5 - Demonstrativo das Garantias e Contragarantias de Valores

##### 5.2.5.1 Modelo 5 - Demonstrativo das Garantias e Contragarantias de Valores - Garantias - Exercício de 2019 - 01/01/2019 a 30/06/2019

Cod. Conta	Descrição	Valor Contábil	Adição/Exclusão	Valor Ajustado
	SELEÇÃO AUTOMÁTICA	0,00	0,00	0,00
<b>TOTAL</b>		<b>0,00</b>	<b>0,00</b>	<b>0,00</b>

O município não foi chamado a honrar quaisquer garantias.

##### 5.2.5.2 Modelo 5 - Demonstrativo das Garantias e Contragarantias de Valores - Contragarantias - Exercício de 2019 - 01/01/2019 a 30/06/2019

Cod. Conta	Descrição	Valor Contábil	Adição/Exclusão	Valor Ajustado
	SELEÇÃO AUTOMÁTICA	0,00	0,00	0,00
<b>TOTAL</b>		<b>0,00</b>	<b>0,00</b>	<b>0,00</b>

#### 5.2.6 Modelo 6 - Demonstrativo das Operações de Crédito - Internas e Externas

##### 5.2.6.1 Modelo 6 - Demonstrativo das Operações de Crédito - Internas e Externas - Exercício de 2019 - 01/01/2019 a 30/06/2019

Cod. Conta	Descrição	Valor Contábil	Adição/Exclusão	Valor Ajustado
	SELEÇÃO AUTOMÁTICA	0,00	0,00	0,00
<b>TOTAL DAS CONTAS DE RECEITA</b>		<b>0,00</b>	<b>0,00</b>	<b>0,00</b>

Cod. Conta	Descrição	Valor Contábil	Adição/Exclusão	Valor Ajustado
	SELEÇÃO AUTOMÁTICA	0,00	0,00	0,00
<b>TOTAL DAS CONTAS PATRIMONIAIS</b>		<b>0,00</b>	<b>0,00</b>	<b>0,00</b>
<b>Total para fins da apuração do cumprimento do limite</b>		<b>0,00</b>	<b>0,00</b>	<b>0,00</b>

##### 5.2.6.2 Modelo 6 - Demonstrativo das Operações de Crédito - Antecipação da Receita - Exercício de 2019 - 01/01/2019 a 30/06/2019

Cod. Conta	Descrição	Valor Contábil	Adição/Exclusão	Valor Ajustado
	SELEÇÃO AUTOMÁTICA			



31901011053537726

Cod. Conta	Descrição	Valor Contábil	Adição/Exclusão	Valor Ajustado
		0,00	0,00	0,00
<b>TOTAL</b>		<b>0,00</b>	<b>0,00</b>	<b>0,00</b>

#### 5.2.6.3 Modelo 6 - Demonstrativo das Operações de Crédito - Outras operações que integram a Dívida Consolidada

Cod. Conta	Descrição	Valor Contábil	Adição/Exclusão	Valor Ajustado
SELEÇÃO AUTOMÁTICA		0,00	0,00	0,00
<b>TOTAL DAS CONTAS PATRIMONIAIS</b>		<b>0,00</b>	<b>0,00</b>	<b>0,00</b>

Cod. Conta	Descrição	Valor Contábil	Adição/Exclusão	Valor Ajustado
SELEÇÃO AUTOMÁTICA		0,00	0,00	0,00
<b>TOTAL DAS CONTAS DE RECEITA</b>		<b>0,00</b>	<b>0,00</b>	<b>0,00</b>
<b>OUTRAS OPERAÇÕES QUE INTEGRAM A DÍVIDA CONSOLIDADA</b>		<b>0,00</b>	<b>0,00</b>	<b>0,00</b>

#### 5.2.10 Modelo 13 - Demonstrativos dos Gastos Totais do Legislativo

##### 5.2.10.1 Modelo 13 - Demonstrativos dos Gastos Totais - Receita Realizada no Exercício Anterior - Exercício de 2018 - 01/01/2018 a 31/12/2018

Cod. Conta	Descrição	Valor Contábil	Adição/Exclusão	Valor Ajustado
SELEÇÃO AUTOMÁTICA				
11130311010100000000	IRRF sobre Rendimentos do Trabalho - Principal - Ativos/Inativos do Poder Executivo/Indiretas - PROPRIO	203.668,32	0,00	203.668,32
11130311010200000000	IRRF sobre Rendimentos do Trabalho - Principal - Ativos/Inativos do Poder Executivo/Indiretas - MDE	84.838,02	0,00	84.838,02
11130311010300000000	IRRF sobre Rendimentos do Trabalho - Principal - Ativos/Inativos do Poder Executivo/Indiretas- ASPS	50.940,53	0,00	50.940,53
11130311020100000000	IRRF sobre Rendimentos do Trabalho - Principal - Ativos/Inativos do Poder Legislativo - PROPRIO	401,76	0,00	401,76
11130311020200000000	IRRF sobre Rendimentos do Trabalho - Principal - Ativos/Inativos do Poder Legislativo - MDE	167,37	0,00	167,37
11130311020300000000	IRRF sobre Rendimentos do Trabalho - Principal - Ativos/Inativos do Poder Legislativo - ASPS	100,42	0,00	100,42
11180111010000000000	IPTU - Principal - PROPRIO	114.856,52	0,00	114.856,52
11180111020000000000	IPTU - Principal - MDE	47.860,50	0,00	47.860,50
11180111030000000000	IPTU - Principal - ASPS	28.715,23	0,00	28.715,23
11180112010000000000	IPTU - Multas e Juros - PROPRIO	873,89	0,00	873,89
11180112020000000000	IPTU - Multas e Juros - MDE	365,60	0,00	365,60
11180112030000000000	IPTU - Multas e Juros - ASPS	219,03	0,00	219,03
11180113010000000000	IPTU - Divida Ativa - PROPRIO	59.364,90	0,00	59.364,90
11180113020000000000	IPTU - Divida Ativa - MDE	24.741,07	0,00	24.741,07



31901011053537726

Cod. Conta	Descrição	Valor Contábil	Adição/Exclusão	Valor Ajustado
11180113030000000000	IPTU - Divida Ativa - ASPS	14.843,34	0,00	14.843,34
11180114010000000000	IPTU - Divida Ativa - Multas e Juros - PROPRIO	49.616,84	0,00	49.616,84
11180114020000000000	IPTU - Divida Ativa - Multas e Juros - MDE	20.680,25	0,00	20.680,25
11180114030000000000	IPTU - Divida Ativa - Multas e Juros - ASPS	12.407,52	0,00	12.407,52
11180141010000000000	ITBI - Principal - PROPRIO	49.531,94	0,00	49.531,94
11180141020000000000	ITBI - Principal - MDE	20.638,31	0,00	20.638,31
11180141030000000000	ITBI - Principal - ASPS	12.382,99	0,00	12.382,99
11180231010000000000	ISS - Principal - PROPRIO	164.652,35	0,00	164.652,35
11180231020000000000	ISS - Principal - MDE	68.606,90	0,00	68.606,90
11180231030000000000	ISS - Principal - ASPS	41.163,82	0,00	41.163,82
11180232010000000000	ISS - Multas e Juros - PROPRIO	726,98	0,00	726,98
11180232020000000000	ISS - Multas e Juros - MDE	304,13	0,00	304,13
11180232030000000000	ISS - Multas e Juros - ASPS	182,66	0,00	182,66
11180233010000000000	ISS - Divida Ativa - PROPRIO	6.445,62	0,00	6.445,62
11180233020000000000	ISS - Divida Ativa - MDE	2.686,16	0,00	2.686,16
11180233030000000000	ISS - Divida Ativa - ASPS	1.611,62	0,00	1.611,62
11180234010000000000	ISS - Divida Ativa -Multas e Juros - PROPRIO	1.909,21	0,00	1.909,21
11180234020000000000	ISS - Divida Ativa -Multas e Juros - MDE	796,13	0,00	796,13
11180234030000000000	ISS - Divida Ativa -Multas e Juros - ASPS	477,43	0,00	477,43
11210111010000000000	Taxas de Inspecao, Controle e Fiscalizacao - Principal	20.624,57	0,00	20.624,57
11210112010000000000	Taxas de Inspecao, Controle e Fiscalizacao - Multas e Juros	402,49	0,00	402,49
11210113010000000000	Taxas de Inspecao, Controle e Fiscalizacao - Divida Ativa	6.702,17	0,00	6.702,17
11210114010000000000	Taxas de Inspecao, Controle e Fiscalizacao - Divida Ativa -	7.266,64	0,00	7.266,64
11210411000000000000	Taxa de Controle e Fiscalizacao Ambiental - Principal	2.426,25	0,00	2.426,25
11210412000000000000	Taxa de Controle e Fiscalizacao Ambiental - Multas e Juros	1,98	0,00	1,98
11210413000000000000	Taxa de Controle e Fiscalizacao Ambiental - Divida Ativa	138,61	0,00	138,61
11210414000000000000	Taxa de Controle e Fiscalizacao Ambiental - Divida Ativa - Multas e Juros	7,23	0,00	7,23
11220111010000000000	Taxas pela Prestacao de Servicos - Principal	55.063,96	0,00	55.063,96
11220112010000000000	Taxas pela Prestacao de Servicos - Multas e Juros	695,71	0,00	695,71
11220113010000000000	Taxas pela Prestacao de Servicos - Divida Ativa	7.381,82	0,00	7.381,82
11220114010000000000	Taxas pela Prestacao de Servicos - Divida Ativa - Multas e J	3.943,99	0,00	3.943,99
12100421000000000000	Contribuicao do Servidor Ativo Civil para o RPPS - Principal	476.167,39	0,00	476.167,39
12400011000000000000	Contribuicao para o Custeio do Servico de Iluminacao Publica - Principal	73.923,59	0,00	73.923,59
17180121010000000000	Cota-Parte do FPM - Cota Mensal - Principal - PROPRIO	4.448.015,70	0,00	4.448.015,70
17180121020000000000	Cota-Parte do FPM - Cota Mensal - Principal - MDE	370.667,94	0,00	370.667,94
17180121030000000000	Cota-Parte do FPM - Cota Mensal - Principal - ASPS	1.112.003,40	0,00	1.112.003,40
17180121040000000000	Cota-Parte do FPM - Cota Mensal - Principal - FUNDEB	1.441.917,97	0,00	1.441.917,97
17180131010000000000	Cota-Parte do FPM - 1% Cota entregue no mes de dezembro - Principal - PROPRIO	197.553,64	0,00	197.553,64
17180131020000000000	Cota-Parte do FPM - 1% Cota entregue no mes de dezembro - Principal - MDE	82.314,01	0,00	82.314,01



31901011053537726

Cod. Conta	Descrição	Valor Contábil	Adição/Exclusão	Valor Ajustado
17180131030000000000	Cota-Parte do FPM - 1% Cota entregue no mes de dezembro - Principal - ASPS	49.388,42	0,00	49.388,42
17180141010000000000	Cota-Parte do FPM - 1% Cota entregue no mes de julho - Principal - PROPRIO	192.743,73	0,00	192.743,73
17180141020000000000	Cota-Parte do FPM - 1% Cota entregue no mes de julho - Principal - MDE	80.309,89	0,00	80.309,89
17180141030000000000	Cota-Parte do FPM - 1% Cota entregue no mes de julho - Principal - ASPS	48.185,94	0,00	48.185,94
17180151010000000000	Cota-Parte do ITR - Principal - PROPRIO	3.643,61	0,00	3.643,61
17180151020000000000	Cota-Parte do ITR - Principal - MDE	303,71	0,00	303,71
17180151030000000000	Cota-Parte do ITR - Principal - ASPS	910,78	0,00	910,78
17180151040000000000	Cota-Parte do ITR - Principal - FUNDEB	1.203,76	0,00	1.203,76
17180611010000000000	Transferencia Financeira do ICMS - Desoneracao - L.C. No 87/96 - Principal - PROPRIO	8.524,83	0,00	8.524,83
17180611020000000000	Transferencia Financeira do ICMS - Desoneracao - L.C. No 87/96 - Principal - MDE	710,49	0,00	710,49
17180611030000000000	Transferencia Financeira do ICMS - Desoneracao - L.C. No 87/96 - Principal - ASPS	2.131,08	0,00	2.131,08
17180611040000000000	Transferencia Financeira do ICMS - Desoneracao - L.C. No 87/96 - Principal - FUNDEB	2.841,48	0,00	2.841,48
17280111010000000000	Cota-Parte do ICMS - Principal - PROPRIO	1.513.075,33	0,00	1.513.075,33
17280111020000000000	Cota-Parte do ICMS - Principal - MDE	134.300,62	0,00	134.300,62
17280111030000000000	Cota-Parte do ICMS - Principal - ASPS	370.058,04	0,00	370.058,04
17280111040000000000	Cota-Parte do ICMS - Principal - FUNDEB	500.569,53	0,00	500.569,53
17280121010000000000	Cota-Parte do IPVA - Principal - PROPRIO	211.969,36	0,00	211.969,36
17280121020000000000	Cota-Parte do IPVA - Principal - MDE	18.567,24	0,00	18.567,24
17280121030000000000	Cota-Parte do IPVA - Principal - ASPS	52.178,93	0,00	52.178,93
17280121040000000000	Cota-Parte do IPVA - Principal - FUNDEB	77.816,52	0,00	77.816,52
17280131010000000000	Cota-Parte do IPI - Municipios - Principal - PROPRIO	40.944,60	0,00	40.944,60
17280131020000000000	Cota-Parte do IPI - Municipios - Principal - MDE	3.476,49	0,00	3.476,49
17280131030000000000	Cota-Parte do IPI - Municipios - Principal - ASPS	10.171,83	0,00	10.171,83
17280131040000000000	Cota-Parte do IPI - Municipios - Principal - FUNDEB	13.648,40	0,00	13.648,40
17280141000000000000	Cota-Parte da Contribuicao de Intervencao no Dominio Economico - Principal	12.353,52	0,00	12.353,52
91118011101000000000	Deducao - IPTU - Principal - PROPRIO	-11.850,81	0,00	-11.850,81
91118011102000000000	Deducao - IPTU - Principal - MDE	-4.938,05	0,00	-4.938,05
91118011103000000000	Deducao - IPTU - Principal - ASPS	-2.962,63	0,00	-2.962,63
91118011201000000000	Deducao - IPTU - Multas e Juros - PROPRIO	-2,26	0,00	-2,26
91118011202000000000	Deducao - IPTU - Multas e Juros - MDE	-0,94	0,00	-0,94
91118011203000000000	Deducao - IPTU - Multas e Juros - ASPS	-0,57	0,00	-0,57
91118011401000000000	Deducao - IPTU - Divida Ativa - Multas e Juros - PROPRIO	-0,18	0,00	-0,18
91121011101000000000	Deducao - Taxas de Inspecao, Controle e Fiscalizacao - Principal	-1.693,32	0,00	-1.693,32
91121011201000000000	Deducao - Taxas de Inspecao, Controle e Fiscalizacao - Multas e Juros	-12,70	0,00	-12,70
91122011101000000000	Deducao - Taxas pela Prestacao de Servicos - Principal	-143,56	0,00	-143,56
91122011201000000000	Deducao - Taxas pela Prestacao de Servicos - Multas e Juros	-0,12	0,00	-0,12



31901011053537726

Cod. Conta	Descrição	Valor Contábil	Adição/Exclusão	Valor Ajustado
<b>TOTAL</b>		<b>12.722.419,41</b>	<b>0,00</b>	<b>12.722.419,41</b>

**5.2.10.2 Modelo 13 - Demonstrativo dos Gastos Totais - Receita Realizada no Exercício Anterior - Valores Corrigidos - Exercício de 2018 - 01/01/2018 a 31/12/2018**

Mês	Valor Contábil	Adição/Exclusão	Valor Ajustado	Índice IGP-DI	Valor Corrigido
Janeiro	1.059.148,86	0,00	1.059.148,86	1,0883	1.152.671,70
Fevereiro	1.132.713,11	0,00	1.132.713,11	1,0820	1.225.595,59
Março	965.357,47	0,00	965.357,47	1,0804	1.042.972,21
Abril	1.014.032,63	0,00	1.014.032,63	1,0744	1.089.476,66
Mai	1.113.383,18	0,00	1.113.383,18	1,0645	1.185.196,40
Junho	1.098.811,05	0,00	1.098.811,05	1,0473	1.150.784,81
Julho	1.144.484,16	0,00	1.144.484,16	1,0320	1.181.107,65
Agosto	869.108,84	0,00	869.108,84	1,0275	893.009,33
Setembro	838.917,38	0,00	838.917,38	1,0205	856.115,19
Outubro	893.488,16	0,00	893.488,16	1,0026	895.811,23
Novembro	985.687,36	0,00	985.687,36	1,0000	985.687,36
Dezembro	1.607.287,21	0,00	1.607.287,21	1,0000	1.607.287,21
<b>TOTAL</b>	<b>12.722.419,41</b>	<b>0,00</b>	<b>12.722.419,41</b>		<b>13.265.715,34</b>

**5.3 Metas de Arrecadação**

RECEITAS CORRENTES	META	REALIZADA
1º Bimestre	3.180.882,06	3.115.984,69
2º Bimestre	3.180.882,06	2.888.690,37
3º Bimestre	3.180.882,06	3.030.648,76
4º Bimestre	3.180.882,06	0,00
5º Bimestre	3.180.882,06	0,00
6º Bimestre	3.180.882,70	0,00
<b>TOTAL</b>	<b>19.085.293,00</b>	<b>9.035.323,82</b>

RECEITAS CORRENTES INTRA-ORÇAMENTÁRIAS	META	REALIZADA
1º Bimestre	108.333,33	91.789,54
2º Bimestre	108.333,33	103.742,37
3º Bimestre	108.333,33	356.570,31
4º Bimestre	108.333,33	0,00
5º Bimestre	108.333,33	0,00
6º Bimestre	108.333,35	0,00
<b>TOTAL</b>	<b>650.000,00</b>	<b>552.102,22</b>

RECEITAS DE CAPITAL	META	REALIZADA
1º Bimestre	18.333,34	0,00
2º Bimestre	18.333,34	81.600,00
3º Bimestre	18.333,34	15.000,00
4º Bimestre	18.333,34	0,00
5º Bimestre	18.333,34	0,00
6º Bimestre	18.333,30	0,00





31901011053537726

RECEITAS DE CAPITAL	META	REALIZADA
<b>TOTAL</b>	<b>110.000,00</b>	<b>96.600,00</b>
<b>RECEITAS DE CAPITAL INTRA-ORÇAMENTÁRIAS</b>	<b>META</b>	<b>REALIZADA</b>
<b>TOTAL</b>	<b>0,00</b>	<b>0,00</b>
<b>DEDUÇÕES DA RECEITA</b>	<b>META</b>	<b>REALIZADA</b>
1º Bimestre	-389.550,00	-450.046,27
2º Bimestre	-389.550,00	-345.354,47
3º Bimestre	-389.550,00	-371.612,55
4º Bimestre	-389.550,00	0,00
5º Bimestre	-389.550,00	0,00
6º Bimestre	-389.550,00	0,00
<b>TOTAL</b>	<b>-2.337.300,00</b>	<b>-1.167.013,29</b>
<b>TOTAL DA RECEITA</b>	<b>17.507.993,00</b>	<b>8.517.012,75</b>

#### 5.5 Informações para Emissão de Certidão - Art. 21 da Resolução do Senado Federal n.º 43/2001

##### 5.5.1 Poder Executivo

Não houve captação de recursos a título de antecipação de receita de tributo ou contribuição cujo fato gerador ainda não tenha ocorrido, sem prejuízo do disposto no § 7º do artigo 150 da Constituição Federal, no exercício de 2018.

Não houve captação de recursos a título de antecipação de receita de tributo ou contribuição cujo fato gerador ainda não tenha ocorrido, sem prejuízo do disposto no § 7º do artigo 150 da Constituição Federal, no exercício de 2019.

Não houve recebimento antecipado de valores de empresa em que o Poder Público detenha, direta ou indiretamente, a maioria do capital social com direito a voto, salvo lucros e dividendos, na forma da legislação, no exercício de 2018.

Não houve recebimento antecipado de valores de empresa em que o Poder Público detenha, direta ou indiretamente, a maioria do capital social com direito a voto, salvo lucros e dividendos, na forma da legislação, no exercício de 2019.

Não ocorreu assunção direta de compromisso, confissão de dívida ou operação assemelhada com fornecedores de bens, mercadorias ou serviços, mediante emissão, aceite ou aval de títulos de crédito, no exercício de 2018.

Não ocorreu assunção direta de compromisso, confissão de dívida ou operação assemelhada com fornecedores de bens, mercadorias ou serviços, mediante emissão, aceite ou aval de títulos de crédito, no exercício de 2019.

Não ocorreu assunção de obrigação, sem autorização orçamentária, com fornecedores para pagamento a posteriori de bens e serviços, no exercício de 2018.

Não ocorreu assunção de obrigação, sem autorização orçamentária, com fornecedores para pagamento a posteriori de bens e serviços, no exercício de 2019.

#### 6. Cadastro de Administradores da Entidade

##### 6.1 Administradores da Entidade

###### Poder Executivo

Identificação do(a) Administrador

Nome: Fernando Luiz Cordero

CPF: 34204180000

Cargo/Função: Prefeito Municipal

Mandato - Início e Término: 01/01/2017 a 31/12/2020

**Não houve substituições formais no período.**

#### 7. Observações da Entidade para o TCE-RS



ESTADO DO RIO GRANDE DO SUL

TRIBUNAL DE CONTAS DO ESTADO

SIAPC - Sistema de Informações para Auditoria e Prestação de Contas

Programa Autenticador de Dados - PAD Versão: 19.0.0.3

Relatório de Validação e Encaminhamento - RVE

PM DE SILVEIRA MARTINS

ORGÃO Nº: 71800

CNPJ: 92457217000143

01/01/2019 a 30/06/2019



16/07/2019 - 13:51:10



31901011053537726

Qualquer divergência verificada neste relatório ou observação que a Entidade julgar relevante deverão ser informadas neste item.

Nada a declarar



ESTADO DO RIO GRANDE DO SUL

TRIBUNAL DE CONTAS DO ESTADO

SIAPC - Sistema de Informações para Auditoria e Prestação de Contas

Programa Autenticador de Dados - PAD Versão: 19.0.0.3

Relatório de Validação e Encaminhamento - RVE

PM DE SILVEIRA MARTINS

ORGÃO Nº: 71800

CNPJ: 92457217000143

01/01/2019 a 30/06/2019



16/07/2019 - 13:51:10



31901011053537726

CERTIFICAMOS, com base nos registros constantes na Entidade, a consistência das informações apresentadas neste relatório com as enviadas ao TCE.

SILVEIRA MARTINS, 16 de Julho de 2019

RAFAEL SEVERO PEDROLLO

Contabilista

FERNANDO LUIZ CORDERO

Prefeito Municipal