

52201031767926220

Neste RVE estão incluídos:	Sim	Não
Modelos da LRF do Executivo	<input type="checkbox"/>	<input checked="" type="checkbox"/>
Deverá ser consolidado para fins de LRF	<input type="checkbox"/>	<input checked="" type="checkbox"/>

1. Informações da Entidade

1.1 Dados Cadastrais da Administração Atual

CNPJ: 92457217000143

Período: 01/01/2022 a 31/10/2022

Prefeitura: PM DE SILVEIRA MARTINS

Logradouro: Rua 21 de Abril

nr: 163 compl:

Telefone: (55) 3224-4800

HomePage: www.silveiramartins.rs.gov.br

E-Mail: administracao@silveiramartins.rs.gov.br

Prefeito Municipal: FERNANDO LUIZ CORDERO

Contabilista: RAFAEL SEVERO PEDROLLO

Número do CRC: 081169/O-2

1.2 Prestadora de Serviços de Informática

Não Possui Prestadora de Serviços de Informática

Nome: DUETO TECNOLOGIA LTDA

CNPJ: 04311157000199

Telefone: (51)21182200

Responsável: RAFAEL SEBEN

E-Mail: govbr@govbr.com.br

1.3 Sistemas Informatizados

- Contábil
 Financeiro
 Patrimonial
 Pessoal
 Orçamentário
 Tributário
 Folha de Pagamento
 Outros
 Nenhum

1.4 Participação com Consórcio Público

CNPJ	Nome
1509149000163	CONSORCIO DE DESENVOLVIMENTO SUSTENTAVEL DA QUARTA COLONIA
94446804000162	CONSORCIO INTERMUNICIPAL DA REGIÃO CENTRO DO ESTADO/RS

1.6 Entidades da Administração Indireta selecionadas pelo PAD

CNPJ	Nome	Tipo	é RPPS
------	------	------	--------

1.7 Entidades da Administração Indireta selecionadas pela Entidade

CNPJ	Nome	Tipo	é RPPS
------	------	------	--------

2. Informações Contábeis



52201031767926220

2.1 Contas de Receita


2.1.1 Resumo por Grupos

ESPECIFICAÇÃO DAS CONTAS DE RECEITA	ORÇADA	REALIZADA
RECEITAS CORRENTES		
Impostos, Taxas e Contribuições de Melhoria	1.812.368,05	1.773.919,11
Contribuições	708.317,61	588.782,06
Receita Patrimonial	1.356.414,18	2.616.909,09
Receita de Serviços	10.750,00	8.163,05
Transferências Correntes	17.544.503,40	17.404.636,01
Outras Receitas Correntes	126.581,96	51.905,00
SOMA DAS RECEITAS CORRENTES	21.558.935,20	22.444.314,32
RECEITAS CORRENTES INTRA-ORÇAMENTÁRIAS		
Contribuições	1.700.000,00	521.956,60
Outras Receitas Correntes	0,00	959.296,30
SOMA DAS RECEITAS CORRENTES INTRA-ORÇAMENTÁRIAS	1.700.000,00	1.481.252,90
RECEITAS DE CAPITAL		
Alienação de Bens	6.950,00	0,00
Transferências de Capital	100.000,00	239.996,70
Outras Receitas de Capital	0,00	37.087,20
SOMA DAS RECEITAS DE CAPITAL	106.950,00	277.083,90
RECEITAS DE CAPITAL INTRA-ORÇAMENTÁRIAS		
Alienação de Bens	2.000,00	26.000,00
SOMA DAS RECEITAS DE CAPITAL INTRA-ORÇAMENTÁRIAS	2.000,00	26.000,00
DEDUÇÕES DE RECEITA	-2.716.265,56	-3.226.210,87
TOTAL DAS RECEITAS	20.651.619,64	21.002.440,25

2.2 Contas de Despesa

2.2.1 Resumo do Balancete da Despesa

DISCRIMINAÇÃO	VALOR
Dotação Inicial	19.954.619,64
Atualização Monetária	0,00
Créditos Suplementares	6.533.355,20
Créditos Especiais	4.000,00
Créditos Extraordinários	0,00
Redução de Dotações	555.109,70
Transferências	0,00
Transposições	0,00
Remanejamentos	0,00
DOTAÇÃO COM ALTERAÇÕES	25.936.865,14
DESPESAS NO EXERCÍCIO ATUAL	VALOR



52201031767926220

PODER EXECUTIVO

Empenhado	20.500.576,88
Liquidado	17.242.068,38
Pago	16.994.155,32
SALDO A LIQUIDAR	3.258.508,50
SALDO A PAGAR	247.913,06

DESPESAS EM EXERCÍCIOS ANTERIORES

	VALOR
Empenhado	3.172.404,31
Liquidado	2.917.331,37
Pago	2.878.424,38
SALDO A LIQUIDAR = EMPENHADO (-) LIQUIDADO	255.072,94
SALDO A PAGAR = LIQUIDADO (-) PAGO	38.906,99

2.2.2 Recursos para Abertura de Créditos Adicionais


ORIGEM DO RECURSO

Superávit Financeiro	5.006.317,12
Excesso de Arrecadação	975.928,38
Suplementações Orçamentárias na mesma entidade	555.109,70
Reduções Orçamentárias na mesma entidade	555.109,70

2.3 Contas de Verificação

2.3.1 Resumo por Grupos

	Saldo Inicial	Saldo Final
ATIVO CIRCULANTE	25.466.328,86D	28.136.843,55D
ATIVO NAO CIRCULANTE	12.566.547,43D	15.979.221,49D
PASSIVO CIRCULANTE	607.240,77C	625.605,78C
PASSIVO NAO-CIRCULANTE	18.640.657,08C	18.426.321,71C
PATRIMONIO LIQUIDO	18.784.978,44C	18.784.978,44C
PESSOAL E ENCARGOS	0,00	6.050.163,39D
BENEFICIOS PREVIDENCIARIOS E ASSISTENCIAIS	0,00	2.620.406,48D
USO DE BENS, SERVICOS E CONSUMO DE CAPITAL FIXO	0,00	4.394.418,87D
VARIACOES PATRIMONIAIS DIMINUTIVAS FINANCEIRAS	0,00	146.880,86D
TRANSFERENCIAS E DELEGACOES CONCEDIDAS	0,00	4.257.772,70D
DESVALORIZACAO E PERDA DE ATIVOS E INCORPORACAO DE PASSIVOS	0,00	216.123,10D
TRIBUTARIAS	0,00	210.464,67D
CUSTO DAS MERCADORIAS VENDIDAS, DOS PRODUTOS VENDIDOS E DOS SERVICOS PRESTADOS	0,00	0,00
OUTRAS VARIACOES PATRIMONIAIS DIMINUTIVAS	0,00	92.125,44D
IMPOSTOS, TAXAS E CONTRIBUICOES DE MELHORIA	0,00	1.686.425,48C
CONTRIBUICOES	0,00	2.071.440,54C
EXPLORACAO E VENDA DE BENS, SERVICOS E DIREITOS	0,00	27.891,20C
VARIACOES PATRIMONIAIS AUMENTATIVAS FINANCEIRAS	0,00	2.198.366,19C
TRANSFERENCIAS E DELEGACOES RECEBIDAS	0,00	17.637.581,67C
VALORIZACAO E GANHOS COM ATIVOS E DESINCORPORACAO DE PASSIVOS	0,00	184.566,69C
OUTRAS VARIACOES PATRIMONIAIS AUMENTATIVAS	0,00	461.242,85C




	Saldo Inicial	Saldo Final
PLANEJAMENTO APROVADO	0,00	0,00
ORCAMENTO APROVADO	0,00	67.089.061,66D
INSCRICAO DE RESTOS A PAGAR	1.135.568,73D	1.135.568,73D
EXECUCAO DO PLANEJAMENTO	0,00	0,00
EXECUCAO DO ORCAMENTO	0,00	67.089.061,66C
EXECUCAO DE RESTOS A PAGAR	1.135.568,73C	1.135.568,73C
ATOS POTENCIAIS	3.621.437,59D	11.703.473,89D
ADMINISTRACAO FINANCEIRA	24.975.615,77D	97.857.092,35D
DIVIDA ATIVA	1.675.041,76D	1.968.490,55D
RISCOS FISCAIS	0,00	0,00
CONSORCIOS PUBLICOS	0,00	68.620,51D
CUSTOS	0,00	0,00
OUTROS CONTROLES	0,00	17.272,49D
EXECUCAO DOS ATOS POTENCIAIS	3.621.437,59C	11.703.473,89C
EXECUCAO DA ADMINISTRACAO FINANCEIRA	24.975.615,77C	97.857.092,35C
EXECUCAO DA DIVIDA ATIVA	1.675.041,76C	1.968.490,55C
EXECUCAO DOS RISCOS FISCAIS	0,00	0,00
EXECUCAO DOS CONSORCIOS PUBLICOS	0,00	68.620,51C
APURACAO DE CUSTOS	0,00	0,00
OUTROS CONTROLES	0,00	17.272,49C

2.3.3 Disponibilidade Financeira

	Saldo Inicial	Saldo Final
PODER EXECUTIVO		
Caixa	0,00	0,00
Bancos Conta Movimento	39.293,04D	65.659,41D
Bancos Conta Aplicação	7.084.922,44D	8.839.884,45D
Outros	0,00	0,00
TOTAL PODER EXECUTIVO	7.124.215,48D	8.905.543,86D
RPPS		
Caixa	0,00	0,00
Bancos Conta Movimento	9.496,68D	6.112,66D
Bancos Conta Aplicação	17.841.903,61D	18.652.554,89D
Outros	0,00	0,00
TOTAL RPPS	17.851.400,29D	18.658.667,55D
OUTROS		
Caixa	0,00	0,00
Bancos Conta Movimento	0,00	0,00
Bancos Conta Aplicação	0,00	0,00
Outros	0,00	0,00
TOTAL OUTROS	0,00	0,00
TOTAL	24.975.615,77D	27.564.211,41D

2.5 Valores do Exercício Anterior

CONTAS DE DESPESA	Empenhado	Liquidado	Pago
1º Bimestre	4.849.778,53	2.188.253,10	1.721.434,39



CONTAS DE DESPESA	Empenhado	Liquidado	Pago
2º Bimestre	2.135.812,85	2.255.393,34	2.302.276,62
3º Bimestre	4.121.268,52	3.055.585,82	3.102.783,81
4º Bimestre	2.369.467,77	3.779.891,53	3.762.890,45
5º Bimestre	1.855.693,90	2.657.434,16	2.628.572,88
6º Bimestre	2.651.401,55	3.195.941,47	3.384.966,87
CONTAS DE RECEITA		Orçado	Realizado
RECEITAS CORRENTES		18.779.722,26	22.336.160,52
RECEITAS CORRENTES INTRA-ORÇAMENTÁRIAS		1.490.000,00	1.798.559,67
RECEITAS DE CAPITAL		107.200,00	1.179.569,14
RECEITAS DE CAPITAL INTRA-ORÇAMENTÁRIAS		0,00	470.000,00
DEDUÇÕES DA RECEITA		Orçado	Realizado
DEDUCOES		-2.301.000,00	-3.444.026,53
TOTAL CONTAS DE RECEITA		18.075.922,26	22.340.262,80

2.6 Certidão de Decisão - Título Executivo do TCE-RS

Contas Patrimoniais

Cod. Conta	Descrição	Valor Contábil	Adição/Exclusão	Valor Ajustado
	SELEÇÃO AUTOMÁTICA	0,00	0,00	0,00
TOTAL DAS CONTAS PATRIMONIAIS		0,00	0,00	0,00

Contas de Receita

Cod. Conta	Descrição	Valor Contábil	Adição/Exclusão	Valor Ajustado
	SELEÇÃO AUTOMÁTICA	0,00	0,00	0,00
TOTAL DAS CONTAS DE RECEITA		0,00	0,00	0,00

2.6.1 Justificativas da Certidão de Decisão - Título Executivo do TCE-RS

não há conhecimento

2.7 Arquivo Livro Diário Geral (TCE_4111)

2.7.1 Arquivo Livro Diário Geral

Especificações	SOMA TOTAL DOS VALORES	
	DÉBITO	CRÉDITO
Disponibilidades - CTA_DISP.TXT	155.177.482,66	152.588.887,02
Demais Contas	569.562.897,98	572.151.493,62



52201031767926220

Totais	724.740.380,64	724.740.380,64
Número Total dos Registros que compõem o arquivo (Campo Finalizador)		247.986

3. Índices Constitucionais

3.2 Índices Constitucionais Referentes à Educação (MDE+FUNDEB)


3.2.1 Base de Cálculo Constitucional da Receita da Educação (MDE + FUNDEB), a Partir das Contas

Cód. Conta	Descrição	Valor Contábil	Adição/Exclusão	Valor Ajustado
SELEÇÃO AUTOMÁTICA				
11130311010100000000	IRRF sobre Rendimentos do Trabalho - Principal - Ativos/Inativos do Poder Executivo/Indiretas - PROPRIO	160.834,29	0,00	160.834,29
11130311010200000000	IRRF sobre Rendimentos do Trabalho - Principal - Ativos/Inativos do Poder Executivo/Indiretas - MDE	67.014,42	0,00	67.014,42
11130311010300000000	IRRF sobre Rendimentos do Trabalho - Principal - Ativos/Inativos do Poder Executivo/Indiretas- ASPS	40.208,24	0,00	40.208,24
11130311020100000000	IRRF sobre Rendimentos do Trabalho - Principal - Ativos/Inativos do Poder Legislativo - PROPRIO	1.235,82	0,00	1.235,82
11130311020200000000	IRRF sobre Rendimentos do Trabalho - Principal - Ativos/Inativos do Poder Legislativo - MDE	514,90	0,00	514,90
11130311020300000000	IRRF sobre Rendimentos do Trabalho - Principal - Ativos/Inativos do Poder Legislativo - ASPS	309,02	0,00	309,02
11130311030100000000	IRRF sobre Rendimentos do Trabalho - Principal - Inativos pagos pelo RPPS - PROPRIO	118.516,74	0,00	118.516,74
11130311030200000000	IRRF sobre Rendimentos do Trabalho - Principal - Inativos pagos pelo RPPS - MDE	49.381,97	0,00	49.381,97
11130311030300000000	IRRF sobre Rendimentos do Trabalho - Principal - Inativos pagos pelo RPPS - ASPS	29.629,21	0,00	29.629,21
11130341010100000000	IRRF - Outros Rendimentos - Principal - Poder Executivo - PROPRIO	20.237,39	0,00	20.237,39
11130341010200000000	IRRF - Outros Rendimentos - Principal - Poder Executivo - Principal - MDE	8.432,32	0,00	8.432,32
11130341010300000000	IRRF - Outros Rendimentos - Principal - Poder Executivo - Principal - ASPS	5.059,30	0,00	5.059,30
11180111010000000000	IPTU - Principal - PROPRIO	258.494,64	0,00	258.494,64
11180111020000000000	IPTU - Principal - MDE	107.709,23	0,00	107.709,23
11180111030000000000	IPTU - Principal - ASPS	64.624,70	0,00	64.624,70
11180112010000000000	IPTU - Multas e Juros - PROPRIO	759,93	0,00	759,93
11180112020000000000	IPTU - Multas e Juros - MDE	317,91	0,00	317,91
11180112030000000000	IPTU - Multas e Juros - ASPS	190,34	0,00	190,34
11180113010000000000	IPTU - Divida Ativa - PROPRIO	27.042,77	0,00	27.042,77
11180113020000000000	IPTU - Divida Ativa - MDE	11.270,63	0,00	11.270,63
11180113030000000000	IPTU - Divida Ativa - ASPS	6.761,79	0,00	6.761,79
11180114010000000000	IPTU - Divida Ativa - Multas e Juros - PROPRIO	10.802,86	0,00	10.802,86
11180114020000000000	IPTU - Divida Ativa - Multas e Juros - MDE	4.504,29	0,00	4.504,29
11180114030000000000	IPTU - Divida Ativa - Multas e Juros - ASPS	2.702,28	0,00	2.702,28
11180141010000000000	ITBI - Principal - PROPRIO	157.402,14	0,00	157.402,14
11180141020000000000	ITBI - Principal - MDE	65.584,25	0,00	65.584,25
11180141030000000000	ITBI - Principal - ASPS	39.350,53	0,00	39.350,53
11180231010000000000	ISS - Principal - PROPRIO	151.002,22	0,00	151.002,22
11180231020000000000	ISS - Principal - MDE	62.918,99	0,00	62.918,99
11180231030000000000	ISS - Principal - ASPS	37.751,28	0,00	37.751,28



52201031767926220

Cód. Conta	Descrição	Valor Contábil	Adição/Exclusão	Valor Ajustado
11180232010000000000	ISS - Multas e Juros - PROPRIO	571,77	0,00	571,77
11180232020000000000	ISS - Multas e Juros - MDE	239,10	0,00	239,10
11180232030000000000	ISS - Multas e Juros - ASPS	143,29	0,00	143,29
11180233010000000000	ISS - Divida Ativa - PROPRIO	2.480,04	0,00	2.480,04
11180233020000000000	ISS - Divida Ativa - MDE	1.033,57	0,00	1.033,57
11180233030000000000	ISS - Divida Ativa - ASPS	620,15	0,00	620,15
11180234010000000000	ISS - Divida Ativa -Multas e Juros - PROPRIO	1.267,74	0,00	1.267,74
11180234020000000000	ISS - Divida Ativa -Multas e Juros - MDE	528,43	0,00	528,43
11180234030000000000	ISS - Divida Ativa -Multas e Juros - ASPS	317,07	0,00	317,07
17180121010000000000	Cota-Parte do FPM - Cota Mensal - Principal - PROPRIO	6.261.704,27	0,00	6.261.704,27
17180121020000000000	Cota-Parte do FPM - Cota Mensal - Principal - MDE	521.808,98	0,00	521.808,98
17180121030000000000	Cota-Parte do FPM - Cota Mensal - Principal - ASPS	1.524.594,22	0,00	1.524.594,22
17180121040000000000	Cota-Parte do FPM - Cota Mensal - Principal - FUNDEB	2.086.983,75	0,00	2.086.983,75
17180141010000000000	Cota-Parte do FPM - 1% Cota entregue no mes de julho - Principal - PROPRIO	468.083,00	0,00	468.083,00
17180141020000000000	Cota-Parte do FPM - 1% Cota entregue no mes de julho - Principal - MDE	156.027,67	0,00	156.027,67
17180151010000000000	Cota-Parte do ITR - Principal - PROPRIO	18.586,31	0,00	18.586,31
17180151020000000000	Cota-Parte do ITR - Principal - MDE	1.548,93	0,00	1.548,93
17180151030000000000	Cota-Parte do ITR - Principal - ASPS	45.477,98	0,00	45.477,98
17180151040000000000	Cota-Parte do ITR - Principal - FUNDEB	6.446,04	0,00	6.446,04
17280111010000000000	Cota-Parte do ICMS - Principal - PROPRIO	1.590.429,25	0,00	1.590.429,25
17280111020000000000	Cota-Parte do ICMS - Principal - MDE	132.539,75	0,00	132.539,75
17280111030000000000	Cota-Parte do ICMS - Principal - ASPS	397.607,81	0,00	397.607,81
17280111040000000000	Cota-Parte do ICMS - Principal - FUNDEB	523.123,04	0,00	523.123,04
17280121010000000000	Cota-Parte do IPVA - Principal - PROPRIO	259.527,48	0,00	259.527,48
17280121020000000000	Cota-Parte do IPVA - Principal - MDE	21.263,44	0,00	21.263,44
17280121030000000000	Cota-Parte do IPVA - Principal - ASPS	63.797,88	0,00	63.797,88
17280121040000000000	Cota-Parte do IPVA - Principal - FUNDEB	84.092,24	0,00	84.092,24
17280131010000000000	Cota-Parte do IPI - Municipios - Principal - PROPRIO	16.108,50	0,00	16.108,50
17280131020000000000	Cota-Parte do IPI - Municipios - Principal - MDE	1.397,23	0,00	1.397,23
17280131030000000000	Cota-Parte do IPI - Municipios - Principal - ASPS	3.972,21	0,00	3.972,21
17280131040000000000	Cota-Parte do IPI - Municipios - Principal - FUNDEB	5.369,42	0,00	5.369,42
91118011101000000000	Deducao - IPTU - Principal - PROPRIO	-56.217,89	0,00	-56.217,89
91118011102000000000	Deducao - IPTU - Principal - MDE	-23.427,51	0,00	-23.427,51
91118011103000000000	Deducao - IPTU - Principal - ASPS	-14.055,57	0,00	-14.055,57
91118011201000000000	Deducao - IPTU - Multas e Juros - PROPRIO	-19,98	0,00	-19,98
91118011202000000000	Deducao - IPTU - Multas e Juros - MDE	-8,38	0,00	-8,38
91118011203000000000	Deducao - IPTU - Multas e Juros - ASPS	-5,02	0,00	-5,02
91118011301000000000	Deducao - IPTU - Divida Ativa - PROPRIO	-72,95	0,00	-72,95
91118011302000000000	Deducao - IPTU - Divida Ativa - MDE	-30,42	0,00	-30,42
91118011303000000000	Deducao - IPTU - Divida Ativa - ASPS	-18,30	0,00	-18,30
91118011401000000000	Deducao - IPTU - Divida Ativa - Multas e Juros - PROPRIO	-973,96	0,00	-973,96
91118011402000000000	Deducao - IPTU - Divida Ativa - Multas e Juros - MDE	-406,39	0,00	-406,39
91118011403000000000	Deducao - IPTU - Divida Ativa - Multas e Juros - ASPS	-243,69	0,00	-243,69
91118023401000000000	Deducao - ISS - Divida Ativa -Multas e Juros - PROPRIO	-198,72	0,00	-198,72
91118023402000000000	Deducao - ISS - Divida Ativa -Multas e Juros - MDE	-82,85	0,00	-82,85
91118023403000000000	Deducao - ISS - Divida Ativa -Multas e Juros - ASPS	-49,68	0,00	-49,68



52201031767926220

Cód. Conta	Descrição	Valor Contábil	Adição/Exclusão	Valor Ajustado
91728011104000000000	Deducao - Cota-Parte do ICMS - Principal - FUNDEB	-7.051,04	0,00	-7.051,04
SUBTOTAL		15.605.392,61	0,00	15.605.392,61
TOTAL I - Base Receita Educação (MDE + FUNDEB) - 25% da Receita Ajustada				3.901.348,15

3.2.2 Base de Cálculo Constitucional da Receita da Educação (MDE + FUNDEB), a Partir dos Recursos Vinculados

Cód. Recurso	Descrição	Valor Contábil	Adição/Exclusão	Valor Ajustado
20	RECEITA TRIBUTÁRIA	379.450,01	0,00	379.450,01
20	TRANSFERÊNCIAS CORRENTES	834.586,00	0,00	834.586,00
20	DEDUÇÕES DA RECEITA TRIBUTÁRIA	-23.955,55	0,00	-23.955,55
31	TRANSFERÊNCIAS CORRENTES	2.706.014,49	0,00	2.706.014,49
31	DEDUÇÕES DAS RECEITAS DE TRANSFERÊNCIAS CORRENTES	-7.051,04	0,00	-7.051,04
TOTAL II		3.889.043,91	0,00	3.889.043,91

Valor Total da Base Constitucional da Receita da Educação calculada pelas contas diferente do Valor Total da Base Constitucional da Receita da Educação calculada pelos recursos vinculados

3.2.3 Cálculo da Despesa Constitucional com Educação (MDE + FUNDEB), por Recursos Vinculados

Cód. Recurso	Descrição da Subfunção	Valor Contábil	Adição/Exclusão	Valor Ajustado
20	ADMINISTRACAO GERAL	583,00	0,00	583,00
20	ENSINO FUNDAMENTAL	510.788,52	0,00	510.788,52
31	ENSINO FUNDAMENTAL	1.272.074,16	0,00	1.272.074,16
31	EDUCACAO INFANTIL	336.017,42	0,00	336.017,42
SUBTOTAL I		2.119.463,10	0,00	2.119.463,10

Despesas Não Computáveis

Cód. Recurso	Natureza de Despesa	Valor Contábil	Adição/Exclusão	Valor Ajustado
SUBTOTAL II		0,00	0,00	0,00

Total das Despesas Custeadas com Superávit do FUNDEB (1º quadrimestre)

Cód. Recurso	Descrição	Valor Ajustado
31	FUNDEB	82.379,20
SUBTOTAL III		82.379,20

Cancelamentos de Restos a Pagar no Exercício

Cód. Recurso	Descrição	Valor Digitado
20	MDE	0,00
31	FUNDEB	0,00
SUBTOTAL IV		0,00

(+) Perda com o FUNDEB	1.084.357,78	0,00	1.084.357,78
(-) Desp. Liq. com Rend. da MDE + FUNDEB	45.301,26	0,00	45.301,26
SUBTOTAL V	1.039.056,52	0,00	1.039.056,52

TOTAL - Gastos Constitucionais com Educação (MDE + FUNDEB)	20,77		3.240.898,82
---	--------------	--	---------------------

3.2.4 Despesas Executadas como Contrapartida da Educação

Cód. Contrapartida	Cód. RV	Descrição da Subfunção	Valor Contábil	Adição/Exclusão	Valor Ajustado
TOTAL			0,00	0,00	0,00



52201031767926220

3.3 Índices Constitucionais Referentes ao FUNDEB

3.3.1 Base de Cálculo Constitucional da Receita do FUNDEB, a Partir das Contas

Cód. Conta	Descrição	Valor Contábil	Adição/Exclusão	Valor Ajustado
SELEÇÃO AUTOMÁTICA				
17180121010000000000	Cota-Parte do FPM - Cota Mensal - Principal - PROPRIO	6.261.704,27	0,00	6.261.704,27
17180121020000000000	Cota-Parte do FPM - Cota Mensal - Principal - MDE	521.808,98	0,00	521.808,98
17180121030000000000	Cota-Parte do FPM - Cota Mensal - Principal - ASPS	1.524.594,22	0,00	1.524.594,22
17180121040000000000	Cota-Parte do FPM - Cota Mensal - Principal - FUNDEB	2.086.983,75	0,00	2.086.983,75
17180151010000000000	Cota-Parte do ITR - Principal - PROPRIO	18.586,31	0,00	18.586,31
17180151020000000000	Cota-Parte do ITR - Principal - MDE	1.548,93	0,00	1.548,93
17180151030000000000	Cota-Parte do ITR - Principal - ASPS	45.477,98	0,00	45.477,98
17180151040000000000	Cota-Parte do ITR - Principal - FUNDEB	6.446,04	0,00	6.446,04
17280111010000000000	Cota-Parte do ICMS - Principal - PROPRIO	1.590.429,25	0,00	1.590.429,25
17280111020000000000	Cota-Parte do ICMS - Principal - MDE	132.539,75	0,00	132.539,75
17280111030000000000	Cota-Parte do ICMS - Principal - ASPS	397.607,81	0,00	397.607,81
17280111040000000000	Cota-Parte do ICMS - Principal - FUNDEB	523.123,04	0,00	523.123,04
17280121010000000000	Cota-Parte do IPVA - Principal - PROPRIO	259.527,48	0,00	259.527,48
17280121020000000000	Cota-Parte do IPVA - Principal - MDE	21.263,44	0,00	21.263,44
17280121030000000000	Cota-Parte do IPVA - Principal - ASPS	63.797,88	0,00	63.797,88
17280121040000000000	Cota-Parte do IPVA - Principal - FUNDEB	84.092,24	0,00	84.092,24
17280131010000000000	Cota-Parte do IPI - Municípios - Principal - PROPRIO	16.108,50	0,00	16.108,50
17280131020000000000	Cota-Parte do IPI - Municípios - Principal - MDE	1.397,23	0,00	1.397,23
17280131030000000000	Cota-Parte do IPI - Municípios - Principal - ASPS	3.972,21	0,00	3.972,21
17280131040000000000	Cota-Parte do IPI - Municípios - Principal - FUNDEB	5.369,42	0,00	5.369,42
91728011104000000000	Deducao - Cota-Parte do ICMS - Principal - FUNDEB	-7.051,04	0,00	-7.051,04
SUBTOTAL		13.559.327,69	0,00	13.559.327,69

Total I - Base Receita do FUNDEB - 20% da Receita Ajustada

2.711.865,54

3.3.2 Base de Cálculo Constitucional da Receita do FUNDEB, a Partir dos Recursos

Cód. Recurso	Descrição	Valor Contábil	Adição/Exclusão	Valor Ajustado
31	TRANSFERÊNCIAS CORRENTES	2.706.014,49	0,00	2.706.014,49
31	DEDUÇÕES DAS RECEITAS DE TRANSFERÊNCIAS CORRENTES	-7.051,04	0,00	-7.051,04
TOTAL II		2.698.963,45	0,00	2.698.963,45

Total da Base Constitucional da Receita do FUNDEB calculada pelas contas diferente do Valor Total da Base Constitucional da Receita do FUNDEB calculada pelos recursos vinculados

3.3.3 Cálculo da Despesa Constitucional com FUNDEB, a Partir dos Recursos

Cód. Recurso	Descrição da Subfunção	Valor Contábil	Adição/Exclusão	Valor Ajustado
31	ENSINO FUNDAMENTAL	1.272.074,16	0,00	1.272.074,16
31	EDUCACAO INFANTIL	336.017,42	0,00	336.017,42
SUBTOTAL I		1.608.091,58	0,00	1.608.091,58

Despesas Não Computáveis

Cód. Recurso	Natureza de Despesa	Valor Contábil	Adição/Exclusão	Valor Ajustado
SUBTOTAL II		0,00	0,00	0,00

Total das Despesas Custeadas com Superávit do FUNDEB (1º quadrimestre)



52201031767926220

Cód. Recurso	Descrição	Valor Ajustado
31	FUNDEB	82.379,20
SUBTOTAL III		82.379,20

Cancelamentos de Restos a Pagar no Exercício

Cód Recurso	Descrição	Valor Digitado
31	FUNDEB	0,00
SUBTOTAL IV		0,00

(+) Perda com o FUNDEB	1.084.357,78	0,00	1.084.357,78
(-) Desp. Liq. com Rend. do FUNDEB	14.956,30	0,00	14.956,30
SUBTOTAL V	1.069.401,48	0,00	1.069.401,48

	% de Aplicação	Valor Aplicado
TOTAL - Gastos Constitucionais com FUNDEB	20,35	2.759.872,26

3.3.4 Cálculo da Proporção de 70% destinada ao pagamento dos Profissionais da Educação Básica (art. 212-A, inciso XI, CF)

3.3.4.1 Base de Cálculo para aplicação dos 70% dos Recursos do FUNDEB - Exercício de 2022

Cód. Conta	Descrição da Subfunção	Valor Contábil	Adição/Exclusão	Valor Ajustado
SELEÇÃO AUTOMÁTICA				
13210011010200000000	Remuneracao de Depositos Bancarios de Recursos Vinculados - FUNDEB - Principal	14.956,30	0,00	14.956,30
17580111000000000000	Transferencias de Recursos do Fundo de Manutencao e Desenvolvimento da Educacao Basica e de Valorizacao dos Profissionais da Educacao - FUNDEB - Principal	1.614.605,67	0,00	1.614.605,67
Total		1.629.561,97	0,00	1.629.561,97

Base da Receita - 70% do Retorno do FUNDEB	1.140.693,38
---	---------------------

3.3.4.2 Aplicação dos Recursos do FUNDEB destinada ao pagamento dos Profissionais do Magistério - Exercício de 2022

Cód. Recurso	Descrição da Subfunção	Valor Contábil	Adição/Exclusão	Valor Ajustado
31	ENSINO FUNDAMENTAL	1.247.925,34	0,00	1.247.925,34
31	EDUCACAO INFANTIL	326.573,92	0,00	326.573,92
SUBTOTAL I		1.574.499,26	0,00	1.574.499,26

Despesas Não Computáveis

Cód. Recurso	Natureza de Despesa	Valor Contábil	Adição/Exclusão	Valor Ajustado
SUBTOTAL II		0,00	0,00	0,00

TOTAL	1.574.499,26	0,00	1.574.499,26
--------------	---------------------	-------------	---------------------

% de Aplicação	96,62
-----------------------	--------------

3.3.5 Cálculo da Base de Verificação do § 3º do art. 25 da Lei Federal 14.113/20

3.3.5.1 Base de Cálculo dos Recursos Recebidos do FUNDEB - Exercício Anterior

Base de Cálculo das Receitas de Impostos e Transferências do FUNDEB - Exercício Anterior 2021

Cod.	Descrição	Valor Contábil	Adição/Exclusão	Valor Ajustado
31 / 17580111000000000000	Transferencias de Recursos do Fundo de Manutencao e Desenvolvimento da Educacao Basica e de Valorizacao dos Profissionais da Educacao - FUNDEB - Principal	1.695.894,83	0,00	1.695.894,83
31 / 13210011010200000000	Remuneracao de Depositos Bancarios de Recursos Vinculados -	5.505,92	0,00	5.505,92



52201031767926220

Cod.	Descrição	Valor Contábil	Adição/Exclusão	Valor Ajustado
	FUNDEB - Principal			
SUBTOTAL I		1.701.400,75	0,00	1.701.400,75
Valor Máximo para aplicação no 1º quadrimestre do exercício a ser considerado no percentual constitucional 10%				170.140,08

Base de Cálculo das Receitas do FUNDEB de Complementação da União - Exercício Anterior 2021

Cod.	Descrição	Valor Contábil	Adição/Exclusão	Valor Ajustado
SUBTOTAL II		0,00	0,00	0,00
Valor máximo para aplicação no 1º quadrimestre do exercício que não será considerado no percentual constitucional 10%				0,00
TOTAL				1.701.400,75
Limite TOTAL para aplicação no 1º quadrimestre do exercício: 10%				170.140,08

3.3.5.2 Despesas Custeadas com Superávit do FUNDEB (1º Quadrimestre de 2022)

Cod. Recurso	Descrição	Valor Contábil	Adição/Exclusão	Valor Ajustado
31	361 - ENSINO FUNDAMENTAL	79.907,30	0,00	79.907,30
31	365 - EDUCACAO INFANTIL	2.471,90	0,00	2.471,90
TOTAL		82.379,20	0,00	82.379,20
Total Considerado para fins de Limite Constitucional				82.379,20

3.5 Índices Constitucionais Referentes à Saúde - ASPS

3.5.1 Base de Cálculo Constitucional da Receita da Saúde (ASPS), a Partir das Contas

Cód. Conta	Descrição	Valor Contábil	Adição/Exclusão	Valor Ajustado
SELEÇÃO AUTOMÁTICA				
11130311010100000000	IRRF sobre Rendimentos do Trabalho - Principal - Ativos/Inativos do Poder Executivo/Indiretas - PROPRIO	160.834,29	0,00	160.834,29
11130311010200000000	IRRF sobre Rendimentos do Trabalho - Principal - Ativos/Inativos do Poder Executivo/Indiretas - MDE	67.014,42	0,00	67.014,42
11130311010300000000	IRRF sobre Rendimentos do Trabalho - Principal - Ativos/Inativos do Poder Executivo/Indiretas- ASPS	40.208,24	0,00	40.208,24
11130311020100000000	IRRF sobre Rendimentos do Trabalho - Principal - Ativos/Inativos do Poder Legislativo - PROPRIO	1.235,82	0,00	1.235,82
11130311020200000000	IRRF sobre Rendimentos do Trabalho - Principal - Ativos/Inativos do Poder Legislativo - MDE	514,90	0,00	514,90
11130311020300000000	IRRF sobre Rendimentos do Trabalho - Principal - Ativos/Inativos do Poder Legislativo - ASPS	309,02	0,00	309,02
11130311030100000000	IRRF sobre Rendimentos do Trabalho - Principal - Inativos pagos pelo RPPS - PROPRIO	118.516,74	0,00	118.516,74
11130311030200000000	IRRF sobre Rendimentos do Trabalho - Principal - Inativos pagos pelo RPPS - MDE	49.381,97	0,00	49.381,97
11130311030300000000	IRRF sobre Rendimentos do Trabalho - Principal - Inativos pagos pelo RPPS - ASPS	29.629,21	0,00	29.629,21
11130341010100000000	IRRF - Outros Rendimentos - Principal - Poder Executivo - PROPRIO	20.237,39	0,00	20.237,39
11130341010200000000	IRRF - Outros Rendimentos - Principal - Poder Executivo - Principal - MDE	8.432,32	0,00	8.432,32
11130341010300000000	IRRF - Outros Rendimentos - Principal - Poder Executivo - Principal - ASPS	5.059,30	0,00	5.059,30
11180111010000000000	IPTU - Principal - PROPRIO	258.494,64	0,00	258.494,64
11180111020000000000	IPTU - Principal - MDE	107.709,23	0,00	107.709,23
11180111030000000000	IPTU - Principal - ASPS	64.624,70	0,00	64.624,70
11180112010000000000	IPTU - Multas e Juros - PROPRIO	759,93	0,00	759,93



52201031767926220

Cód. Conta	Descrição	Valor Contábil	Adição/Exclusão	Valor Ajustado
11180112020000000000	IPTU - Multas e Juros - MDE	317,91	0,00	317,91
11180112030000000000	IPTU - Multas e Juros - ASPS	190,34	0,00	190,34
11180113010000000000	IPTU - Divida Ativa - PROPRIO	27.042,77	0,00	27.042,77
11180113020000000000	IPTU - Divida Ativa - MDE	11.270,63	0,00	11.270,63
11180113030000000000	IPTU - Divida Ativa - ASPS	6.761,79	0,00	6.761,79
11180114010000000000	IPTU - Divida Ativa - Multas e Juros - PROPRIO	10.802,86	0,00	10.802,86
11180114020000000000	IPTU - Divida Ativa - Multas e Juros - MDE	4.504,29	0,00	4.504,29
11180114030000000000	IPTU - Divida Ativa - Multas e Juros - ASPS	2.702,28	0,00	2.702,28
11180141010000000000	ITBI - Principal - PROPRIO	157.402,14	0,00	157.402,14
11180141020000000000	ITBI - Principal - MDE	65.584,25	0,00	65.584,25
11180141030000000000	ITBI - Principal - ASPS	39.350,53	0,00	39.350,53
11180231010000000000	ISS - Principal - PROPRIO	151.002,22	0,00	151.002,22
11180231020000000000	ISS - Principal - MDE	62.918,99	0,00	62.918,99
11180231030000000000	ISS - Principal - ASPS	37.751,28	0,00	37.751,28
11180232010000000000	ISS - Multas e Juros - PROPRIO	571,77	0,00	571,77
11180232020000000000	ISS - Multas e Juros - MDE	239,10	0,00	239,10
11180232030000000000	ISS - Multas e Juros - ASPS	143,29	0,00	143,29
11180233010000000000	ISS - Divida Ativa - PROPRIO	2.480,04	0,00	2.480,04
11180233020000000000	ISS - Divida Ativa - MDE	1.033,57	0,00	1.033,57
11180233030000000000	ISS - Divida Ativa - ASPS	620,15	0,00	620,15
11180234010000000000	ISS - Divida Ativa - Multas e Juros - PROPRIO	1.267,74	0,00	1.267,74
11180234020000000000	ISS - Divida Ativa - Multas e Juros - MDE	528,43	0,00	528,43
11180234030000000000	ISS - Divida Ativa - Multas e Juros - ASPS	317,07	0,00	317,07
17180121010000000000	Cota-Parte do FPM - Cota Mensal - Principal - PROPRIO	6.261.704,27	0,00	6.261.704,27
17180121020000000000	Cota-Parte do FPM - Cota Mensal - Principal - MDE	521.808,98	0,00	521.808,98
17180121030000000000	Cota-Parte do FPM - Cota Mensal - Principal - ASPS	1.524.594,22	0,00	1.524.594,22
17180121040000000000	Cota-Parte do FPM - Cota Mensal - Principal - FUNDEB	2.086.983,75	0,00	2.086.983,75
17180151010000000000	Cota-Parte do ITR - Principal - PROPRIO	18.586,31	0,00	18.586,31
17180151020000000000	Cota-Parte do ITR - Principal - MDE	1.548,93	0,00	1.548,93
17180151030000000000	Cota-Parte do ITR - Principal - ASPS	45.477,98	0,00	45.477,98
17180151040000000000	Cota-Parte do ITR - Principal - FUNDEB	6.446,04	0,00	6.446,04
17280111010000000000	Cota-Parte do ICMS - Principal - PROPRIO	1.590.429,25	0,00	1.590.429,25
17280111020000000000	Cota-Parte do ICMS - Principal - MDE	132.539,75	0,00	132.539,75
17280111030000000000	Cota-Parte do ICMS - Principal - ASPS	397.607,81	0,00	397.607,81
17280111040000000000	Cota-Parte do ICMS - Principal - FUNDEB	523.123,04	0,00	523.123,04
17280121010000000000	Cota-Parte do IPVA - Principal - PROPRIO	259.527,48	0,00	259.527,48
17280121020000000000	Cota-Parte do IPVA - Principal - MDE	21.263,44	0,00	21.263,44
17280121030000000000	Cota-Parte do IPVA - Principal - ASPS	63.797,88	0,00	63.797,88
17280121040000000000	Cota-Parte do IPVA - Principal - FUNDEB	84.092,24	0,00	84.092,24
17280131010000000000	Cota-Parte do IPI - Municipios - Principal - PROPRIO	16.108,50	0,00	16.108,50
17280131020000000000	Cota-Parte do IPI - Municipios - Principal - MDE	1.397,23	0,00	1.397,23
17280131030000000000	Cota-Parte do IPI - Municipios - Principal - ASPS	3.972,21	0,00	3.972,21
17280131040000000000	Cota-Parte do IPI - Municipios - Principal - FUNDEB	5.369,42	0,00	5.369,42
91118011101000000000	Deducao - IPTU - Principal - PROPRIO	-56.217,89	0,00	-56.217,89
91118011102000000000	Deducao - IPTU - Principal - MDE	-23.427,51	0,00	-23.427,51
91118011103000000000	Deducao - IPTU - Principal - ASPS	-14.055,57	0,00	-14.055,57
91118011201000000000	Deducao - IPTU - Multas e Juros - PROPRIO	-19,98	0,00	-19,98
91118011202000000000	Deducao - IPTU - Multas e Juros - MDE	-8,38	0,00	-8,38



52201031767926220

Cód. Conta	Descrição	Valor Contábil	Adição/Exclusão	Valor Ajustado
91118011203000000000	Deducao - IPTU - Multas e Juros - ASPS	-5,02	0,00	-5,02
91118011301000000000	Deducao - IPTU - Divida Ativa - PROPRIO	-72,95	0,00	-72,95
91118011302000000000	Deducao - IPTU - Divida Ativa - MDE	-30,42	0,00	-30,42
91118011303000000000	Deducao - IPTU - Divida Ativa - ASPS	-18,30	0,00	-18,30
91118011401000000000	Deducao - IPTU - Divida Ativa - Multas e Juros - PROPRIO	-973,96	0,00	-973,96
91118011402000000000	Deducao - IPTU - Divida Ativa - Multas e Juros - MDE	-406,39	0,00	-406,39
91118011403000000000	Deducao - IPTU - Divida Ativa - Multas e Juros - ASPS	-243,69	0,00	-243,69
91118023401000000000	Deducao - ISS - Divida Ativa -Multas e Juros - PROPRIO	-198,72	0,00	-198,72
91118023402000000000	Deducao - ISS - Divida Ativa -Multas e Juros - MDE	-82,85	0,00	-82,85
91118023403000000000	Deducao - ISS - Divida Ativa -Multas e Juros - ASPS	-49,68	0,00	-49,68
91728011104000000000	Deducao - Cota-Parte do ICMS - Principal - FUNDEB	-7.051,04	0,00	-7.051,04
SUBTOTAL I		14.981.281,94	0,00	14.981.281,94
TOTAL I - Base Receita Saúde (ASPS) - 15% da Receita Ajustada				2.247.192,29

3.5.2 Base de Cálculo Constitucional da Receita da Saúde (ASPS), a Partir dos Recursos Vinculados

Cód. Recurso	Descrição	Valor Contábil	Adição/Exclusão	Valor Ajustado
40	RECEITA TRIBUTÁRIA	227.667,20	0,00	227.667,20
40	TRANSFERÊNCIAS CORRENTES	2.035.450,10	0,00	2.035.450,10
40	DEDUÇÕES DA RECEITA TRIBUTÁRIA	-14.372,26	0,00	-14.372,26
TOTAL II		2.248.745,04	0,00	2.248.745,04

3.5.3 Cálculo da Despesa Constitucional com Saúde (ASPS), por Recursos Vinculados

Cód. Recurso	Descrição da Subfunção	Valor Contábil	Adição/Exclusão	Valor Ajustado
40	ADMINISTRACAO GERAL (modalidade de aplicação 71)	-4.607,50	0,00	-4.607,50
40	ADMINISTRACAO GERAL	374.675,96	0,00	374.675,96
40	ATENCAO BASICA	1.885.745,39	0,00	1.885.745,39
40	VIGILANCIA EPIDEMIOLOGICA	9.649,80	0,00	9.649,80
SUBTOTAL I		2.265.463,65	0,00	2.265.463,65

Despesas Não Computáveis

Cód. Recurso	Cód. Conta	Valor Contábil	Adição/Exclusão	Valor Ajustado
		0,00	0,00	0,00
SUBTOTAL II		0,00	0,00	0,00

RPNP do Exercício Atual com Insuficiência Financeira

Cód. Recurso	Descrição	Valor Contábil
--------------	-----------	----------------

(-) Cancelamentos de Restos a Pagar no Exercício

Cód. Recurso	Descrição	Valor Digitado
40	ASPS	0,00
SUBTOTAL III		0,00

(-) Despesa Liquidada com Rendimentos das ASPS	13.859,09	0,00	13.859,09
SUBTOTAL IV	13.859,09	0,00	13.859,09



52201031767926220

	% de Aplicação	Valor Aplicado
TOTAL V - Gastos Constitucionais com Saúde (ASPS)	15,03	2.251.604,56

3.5.4 Despesas Executadas como Contrapartida da Saúde

Cód. Contrapartida	Cód. RV	Descrição da Subfunção	Valor Contábil	Adição/Exclusão	Valor Ajustado
TOTAL			0,00	0,00	0,00

3.8 Apuração das Despesas Correntes e das Receitas Correntes para verificação do Art. 167-A da Constituição Federal

3.8.1 Apuração da Despesa Corrente Total

DESPEZA CORRENTE LIQUIDADADA - Exercício Anterior - 01/11/2021 a 31/12/2021

Cód. Conta	Descrição	Valor Contábil	Adição/Exclusão	Valor Ajustado
3000000000000000	DESPEAS CORRENTES	2.847.090,75	0,00	2.847.090,75

RESTOS A PAGAR NÃO PROCESSADOS - Exercício Anterior - Inscrição em Dezembro/2021

Cód. Conta	Descrição	Valor Contábil	Adição/Exclusão	Valor Ajustado
3000000000000000	DESPEAS CORRENTES	196.382,35	0,00	196.382,35

CANCELAMENTO DE RESTOS A PAGAR NÃO PROCESSADOS DO EXERCÍCIO ANTERIOR - Exercício Atual - 01/01/2022 a 31/10/2022

Cód. Conta	Descrição	Valor Digitado
3000000000000000	DESPEAS CORRENTES	0,00

DESPEZA CORRENTE LIQUIDADADA - Exercício Atual - 01/01/2022 a 31/10/2022

Cód. Conta	Descrição	Valor Contábil	Adição/Exclusão	Valor Ajustado
3000000000000000	DESPEAS CORRENTES	13.849.996,20	0,00	13.849.996,20

DESPEZA CORRENTE TOTAL

16.893.469,30

3.8.2 Apuração da Receita Corrente Total

RECEITA CORRENTE ARRECADADA - Exercício Anterior - 01/11/2021 a 31/12/2021

Cód. Conta	Descrição	Valor Contábil	Adição/Exclusão	Valor Ajustado
1000000000000000	RECEITAS CORRENTES	5.020.647,62	0,00	5.020.647,62
7000000000000000	RECEITAS CORRENTES INTRAORÇAMENTÁRIAS	463.176,43	0,00	463.176,43
9100000000000000	DEDUÇÃO DAS RECEITAS CORRENTES	-613.588,97	0,00	-613.588,97
9700000000000000	DEDUÇÃO DAS RECEITAS CORRENTES INTRAORÇAMENTÁRIAS	0,00	0,00	0,00
Subtotal I		4.870.235,08	0,00	4.870.235,08

RECEITA CORRENTE ARRECADADA - Exercício Atual - 01/01/2022 a 31/10/2022

Cód. Conta	Descrição	Valor Contábil	Adição/Exclusão	Valor Ajustado
1000000000000000	RECEITAS CORRENTES	22.444.314,32	0,00	22.444.314,32
7000000000000000	RECEITAS CORRENTES INTRAORÇAMENTÁRIAS	1.481.252,90	0,00	1.481.252,90
9100000000000000	DEDUÇÃO DAS RECEITAS CORRENTES	-3.223.737,83	0,00	-3.223.737,83
9700000000000000	DEDUÇÃO DAS RECEITAS CORRENTES INTRAORÇAMENTÁRIAS	0,00	0,00	0,00
Subtotal II		20.701.829,39	0,00	20.701.829,39

RECEITA CORRENTE TOTAL

25.572.064,47

Observação: Posteriormente, conforme demanda pela Declaração prevista no Art. 167-A, § 6º da CF, a Equipe de Auditoria consolidará os dados da Prefeitura Municipal, demais entidades da Adm. Indireta e Câmara Municipal para a apuração da relação.



52201031767926220

3.8.3 Justificativa de ajustes nas contas de Despesa e/ou Receita para fins de verificação do Art. 167-A da Constituição Federal

4. Avisos Exibidos na Verificação dos Arquivos Texto

4.1 Avisos Exibidos

Nome do Arquivo	Cód. de Erro	Linha	Campo	Status	Descrição
CREDOR.TXT	CRE_14	0	0	AVISO	Percentuais de Unidades da Federação Inválidos: 1%
EMPENHO.TXT	EMP_73	0	0	INFO	O percentual de ocorrências de Modalidade de Licitação/Forma de Contratação em "NSA - Não se aplica" equivale a 19,756%
EMPENHO.TXT	EMP_86	0	0	INFO	100,00% das 55 licitações desta remessa foram cadastradas no Licitacón para fins de controle pelos critérios apresentados no Ofício Circular da DCF 002/2020 e alterações.
LIQUIDAC.TXT	LIQ_38	0	0	INFO	O percentual de ocorrências do campo Existe Contrato/Termo em "N = Não" ou "X = Não se aplica" equivale a 41,463%
LIQUIDAC.TXT	LIQ_39	0	0	INFO	O percentual de ocorrências do campo Existe Nota Fiscal em "N = Não" ou "X = Não se Aplica" equivale a 27,617%
LIQUIDAC.TXT	LIQ_44	0	0	INFO	100,00% dos 39 contratos da remessa foram cadastrados no Licitacón para fins de controle pelos critérios apresentados no Ofício Circular da DCF 002/2020 e alterações.
CTA_DISP.TXT	CTV_33	87	0	AVISO	Linha: 87 - Validação do prefixo da agência 00532 inconsistente para o código do banco 104
CTA_DISP.TXT	CTV_34	87	0	AVISO	Linha: 87 - Validação da conta 00000000006066470205 inconsistente para o código do banco 104
CTA_DISP.TXT	CTV_33	131	0	AVISO	Linha: 131 - Validação do prefixo da agência 00532 inconsistente para o código do banco 104
CTA_DISP.TXT	CTV_34	131	0	AVISO	Linha: 131 - Validação da conta 0000000000066470205 inconsistente para o código do banco 104
CTA_DISP.TXT	CTV_33	217	0	AVISO	Linha: 217 - Validação do prefixo da agência 00532 inconsistente para o código do banco 104
CTA_DISP.TXT	CTV_34	217	0	AVISO	Linha: 217 - Validação da conta 0000000000066470205 inconsistente para o código do banco 104

5. Informações Referentes à Gestão Fiscal


5.1 Transparência da Gestão Fiscal

5.1.1 Data e Forma de Publicação dos Relatórios Resumidos da Execução Orçamentária - art. 52 da LRF

Período	Tipo	Data	Forma Publicação
1º Bimestre	Mural	30/03/2022	MURAL PREFEITURA MUNICIPAL DE SILVEIRA MARTINS
	Jornal		Não Publicado
	Internet	30/03/2022	http://www.silveiramartins.rs.gov.br
2º Bimestre	Mural	30/05/2022	MURAL PREFEITURA MUNICIPAL DE SILVEIRA MARTINS
	Jornal		Não Publicado
	Internet	30/05/2022	https://www.silveiramartins.rs.gov.br
3º Bimestre	Mural	27/07/2022	MURAL PREFEITURA MUNICIPAL DE SILVEIRA MARTINS
	Jornal		Não Publicado
	Internet	27/07/2022	https://www.silveiramartins.rs.gov.br
4º Bimestre	Mural	28/09/2022	MURAL PREFEITURA MUNICIPAL DE SILVEIRA MARTINS
	Jornal		Não Publicado
	Internet	28/09/2022	https://www.silveiramartins.rs.gov.br
5º Bimestre	Mural	25/11/2022	MURAL PREFEITURA MUNICIPAL DE SILVEIRA MARTINS
	Jornal		Não Publicado
	Internet	25/11/2022	https://www.silveiramartins.rs.gov.br

5.1.3 Data e Local das Audiências Públicas

Período	Data	Local
3º Quadrimestre/2021	25/02/2022	CÂMARA MUNICIPAL DE VEREADORES DE SILVEIRA MARTINS
1º Quadrimestre/2022	27/05/2022	CÂMARA MUNICIPAL DE VEREADORES DE SILVEIRA MARTINS



Período	Data	Local
2º Quadrimestre/2022	28/09/2022	CÂMARA MUNICIPAL DE VEREADORES DE SILVEIRA MARTINS

5.1.4 Disponibilização das Informações na Internet, em tempo real

Data	Endereço Eletrônico
27/05/2013	http://www.silveiramartins.rs.gov.br/transparencia

Não foram inseridas observações.

5.3 Metas de Arrecadação


RECEITAS CORRENTES	META	REALIZADA
1º Bimestre	3.383.874,68	4.385.186,14
2º Bimestre	3.206.368,25	4.422.097,17
3º Bimestre	4.512.259,79	4.915.323,73
4º Bimestre	3.750.228,86	4.534.042,60
5º Bimestre	2.927.405,82	4.187.664,68
6º Bimestre	3.778.797,80	0,00
TOTAL	21.558.935,20	22.444.314,32

RECEITAS CORRENTES INTRA-ORÇAMENTÁRIAS	META	REALIZADA
1º Bimestre	249.758,90	244.597,84
2º Bimestre	290.331,10	303.360,43
3º Bimestre	245.454,50	310.282,30
4º Bimestre	250.474,60	309.022,00
5º Bimestre	282.421,00	313.990,33
6º Bimestre	381.559,90	0,00
TOTAL	1.700.000,00	1.481.252,90

RECEITAS DE CAPITAL	META	REALIZADA
1º Bimestre	16.890,90	2.288,60
2º Bimestre	15.677,49	2.785,74
3º Bimestre	23.057,69	251.490,86
4º Bimestre	18.880,20	12.187,26
5º Bimestre	14.207,67	8.331,44
6º Bimestre	18.236,05	0,00
TOTAL	106.950,00	277.083,90

RECEITAS DE CAPITAL INTRA-ORÇAMENTÁRIAS	META	REALIZADA
1º Bimestre	315,87	0,00
2º Bimestre	293,17	26.000,00
3º Bimestre	431,19	0,00
4º Bimestre	353,06	0,00
5º Bimestre	265,69	0,00
6º Bimestre	341,02	0,00
TOTAL	2.000,00	26.000,00

DEDUÇÕES DA RECEITA	META	REALIZADA
1º Bimestre	-428.987,93	-738.676,25
2º Bimestre	-398.169,22	-702.258,16
3º Bimestre	-585.607,86	-656.278,88
4º Bimestre	-479.510,51	-584.643,16



52201031767926220

DEDUÇÕES DA RECEITA

	META	REALIZADA
5º Bimestre	-360.839,59	-544.354,42
6º Bimestre	-463.150,45	0,00
TOTAL	-2.716.265,56	-3.226.210,87
TOTAL DA RECEITA	20.651.619,64	21.002.440,25

5.5 Informações para Emissão de Certidão - Art. 21 da Resolução do Senado Federal n.º 43/2001

5.5.1 Poder Executivo

Não houve captação de recursos a título de antecipação de receita de tributo ou contribuição cujo fato gerador ainda não tenha ocorrido, sem prejuízo do disposto no § 7º do artigo 150 da Constituição Federal, no exercício de 2021.

Não houve captação de recursos a título de antecipação de receita de tributo ou contribuição cujo fato gerador ainda não tenha ocorrido, sem prejuízo do disposto no § 7º do artigo 150 da Constituição Federal, no exercício de 2022.

Não houve recebimento antecipado de valores de empresa em que o Poder Público detenha, direta ou indiretamente, a maioria do capital social com direito a voto, salvo lucros e dividendos, na forma da legislação, no exercício de 2021.

Não houve recebimento antecipado de valores de empresa em que o Poder Público detenha, direta ou indiretamente, a maioria do capital social com direito a voto, salvo lucros e dividendos, na forma da legislação, no exercício de 2022.

Não ocorreu assunção direta de compromisso, confissão de dívida ou operação assemelhada com fornecedores de bens, mercadorias ou serviços, mediante emissão, aceite ou aval de títulos de crédito, no exercício de 2021.

Não ocorreu assunção direta de compromisso, confissão de dívida ou operação assemelhada com fornecedores de bens, mercadorias ou serviços, mediante emissão, aceite ou aval de títulos de crédito, no exercício de 2022.

Não ocorreu assunção de obrigação, sem autorização orçamentária, com fornecedores para pagamento a posteriori de bens e serviços, no exercício de 2021.

Não ocorreu assunção de obrigação, sem autorização orçamentária, com fornecedores para pagamento a posteriori de bens e serviços, no exercício de 2022.

6. Cadastro de Administradores da Entidade

6.1 Administradores da Entidade

Poder Executivo

Identificação do(a) Administrador

Nome: Fernando Luiz Cordero

CPF: 34204180000

Cargo/Função: Prefeito Municipal

Mandato - Início e Término: 01/01/2021 a 31/12/2024

Substitutos:

CPF: 32312075091

Nome: Sadi Tolfo

Cargo: Vice-Prefeito Municipal

Substituições:

Início: 24/05/2022

Término: 03/06/2022

Início: 24/10/2022

Término: 02/11/2022

7. Observações da Entidade para o TCE-RS

Qualquer divergência verificada neste relatório ou observação que a Entidade julgar relevante deverão ser informadas neste item.

Nada a declarar



ESTADO DO RIO GRANDE DO SUL

TRIBUNAL DE CONTAS DO ESTADO

SIAPC - Sistema de Informações para Auditoria e Prestação de Contas

Programa Autenticador de Dados - PAD Versão: 22.0.1.2

Relatório de Validação e Encaminhamento - RVE

PM DE SILVEIRA MARTINS

ORGÃO Nº: 71800

CNPJ: 92457217000143

01/01/2022 a 31/10/2022



16/11/2022 - 08:22:53



52201031767926220

CERTIFICAMOS, com base nos registros constantes na Entidade, a consistência das informações apresentadas neste relatório com as enviadas ao TCE.

SILVEIRA MARTINS, 16 de Novembro de 2022

RAFAEL SEVERO PEDROLLO

Contabilista

FERNANDO LUIZ CORDERO

Prefeito Municipal