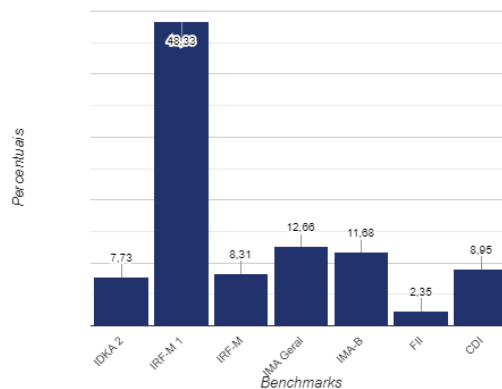
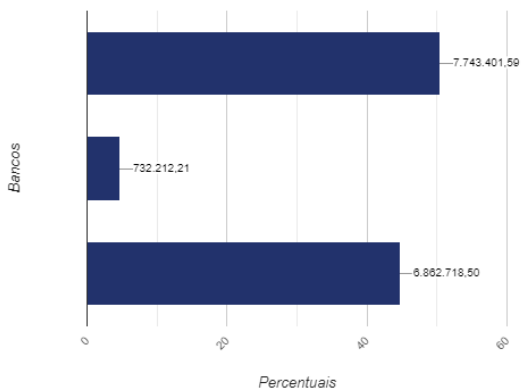


**RELATÓRIO DINÂMICO - FUNDO MUNICIPAL DE PREVIDÊNCIA SOCIAL DO MUNICÍPIO DE SILVEIRA MARTINS**

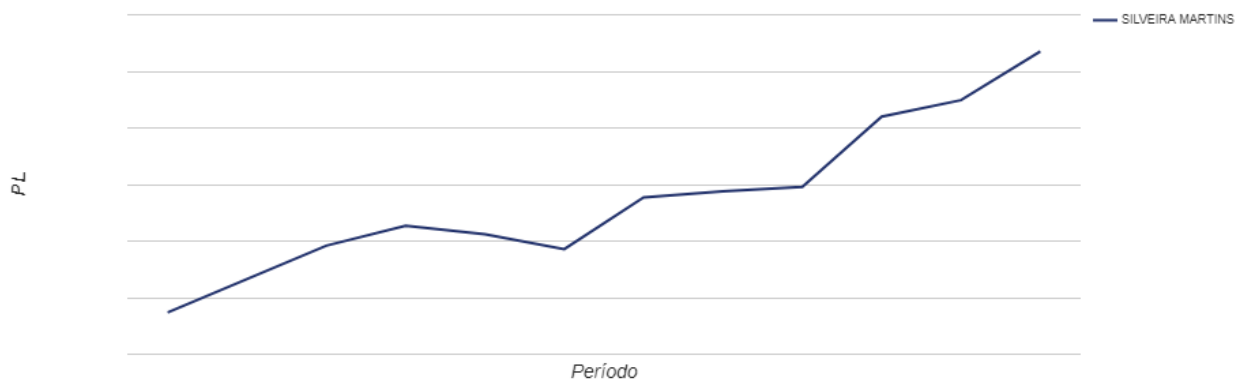
| COMPOSIÇÃO DA CARTEIRA | CNPJ | R\$ | % |
|--|--------------------|---------------------------------|----------------|
| BANRISUL FOCO IDKA IPCA 2A FI RENDA FIXA | 21.007.180/0001-03 | R\$ 1.185.672,08 | 7,73% |
| BANRISUL FOCO IRF-M 1 FI RENDA FIXA | 18.466.245/0001-74 | R\$ 3.940.129,64 | 25,69% |
| BANRISUL PATRIMONIAL FI RENDA FIXA LP | 04.828.795/0001-81 | R\$ 744.772,41 | 4,86% |
| BANRISUL PREVIDÊNCIA MUNICIPAL FI RENDA FIXA REFERENCIADO IMA-GERAL LP | 08.960.975/0001-73 | R\$ 609.787,18 | 3,98% |
| BANRISUL PREVIDÊNCIA MUNICIPAL II FI RENDA FIXA LP | 10.199.942/0001-02 | R\$ 586.574,71 | 3,82% |
| BANRISUL PREVIDÊNCIA MUNICIPAL III RENDA FIXA FI REFERENCIADO IMA-B LP | 11.311.863/0001-04 | R\$ 557.439,52 | 3,63% |
| BB IRF-M 1 TÍTULOS PÚBLICOS FIC RENDA FIXA PREVIDENCIÁRIO | 11.328.882/0001-35 | R\$ 250.165,22 | 1,63% |
| BB IRF-M TÍTULOS PÚBLICOS FI RENDA FIXA PREVIDENCIÁRIO | 07.111.384/0001-69 | R\$ 482.046,99 | 3,14% |
| CAIXA BRASIL 2024 I TÍTULOS PÚBLICOS FI RENDA FIXA | 18.598.288/0001-03 | R\$ 455.359,20 | 2,97% |
| CAIXA BRASIL IMA-B TÍTULOS PÚBLICOS FI RENDA FIXA LP | 10.740.658/0001-93 | R\$ 398.279,00 | 2,60% |
| CAIXA BRASIL IRF-M 1 TÍTULOS PÚBLICOS FI RENDA FIXA | 10.740.670/0001-06 | R\$ 3.222.622,45 | 21,01% |
| CAIXA BRASIL IRF-M TÍTULOS PÚBLICOS FI RENDA FIXA LP | 14.508.605/0001-00 | R\$ 673.648,74 | 4,39% |
| CAIXA NOVO BRASIL FIC RENDA FIXA REFERENCIADO IMA-B LP | 10.646.895/0001-90 | R\$ 380.660,25 | 2,48% |
| CAIXA RIO BRAVO FUNDO DE FUNDOS FII - CXRI11 | 17.098.794/0001-70 | R\$ 359.787,04 | 2,35% |
| CAIXA RS TÍTULOS PÚBLICOS FI RENDA FIXA LP | 05.164.364/0001-20 | R\$ 1.372.361,83 | 8,95% |
| BANRISUL FOCO IRF-M FI RENDA FIXA LP | 16.844.885/0001-45 | R\$ 119.026,06 | 0,78% |
| | | Total: R\$ 15.338.332,31 | 100,00% |

| COMPETÊNCIA | SALDO RPPS | RENDIMENTOS DO ANO | RENTABILIDADE MÊS | RENTABILIDADE ACUMULADA | META ATUARIAL ACUMULADA |
|-------------|-------------------|--------------------|-------------------|-------------------------|-------------------------|
| 12/2018 | R\$ 15.338.332,31 | R\$ 1.146.659,67 | 0,92% | 8,13% | 9,97% |

Percentual por Instituições Financeiras Percentual por Benchmark



Evolução Patrimonial em R\$



"As informações dos relatórios são obtidas de fontes públicas ou privadas consideradas confiáveis, onde a responsabilidade pela correção e veracidade não é assumida pela empresa. As informações disponíveis não devem ser entendidas como colocação, distribuição ou oferta de fundos de investimento. Fundos de investimentos não contam com a garantia do administrador, gestor, de qualquer mecanismo seguro ou do fundo garantidor de crédito. Rentabilidade obtida no passado não é garantia de rentabilidade futura. Ao investidor é recomendado a leitura cuidadosa do prospecto e regulamento do fundo de investimento ao aplicar seus recursos".